

# Conférence « Les métiers de l'accompagnement de la perte d'autonomie »

---

## Auvergne-Rhône-Alpes : Des emplois à pourvoir pour accompagner le vieillissement de la population

David Frachisse (Carif Oref Auvergne-Rhône-Alpes)

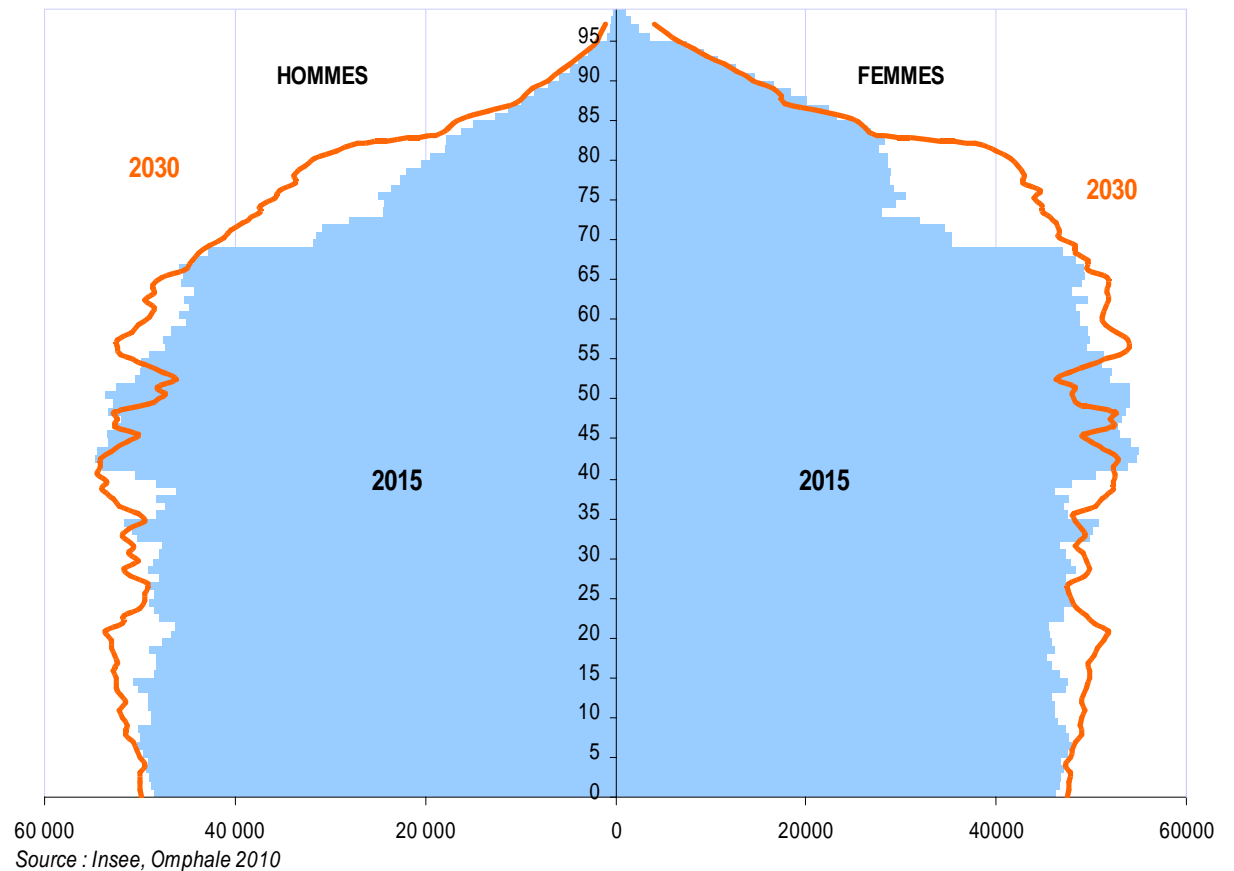
Philippe Bertrand (Insee Auvergne-Rhône-Alpes)



# Vers un vieillissement de la population

- 1,9 million d'habitants sont âgés de plus de 60 ans en 2015
- Un quart de la population de la région
- 27 % de seniors supplémentaires entre 2015 et 2030

Pyramide des âges de la population en Auvergne-Rhône-Alpes en 2015 et 2030  
(Scénario démographique central)



# Le risque de perte d'autonomie

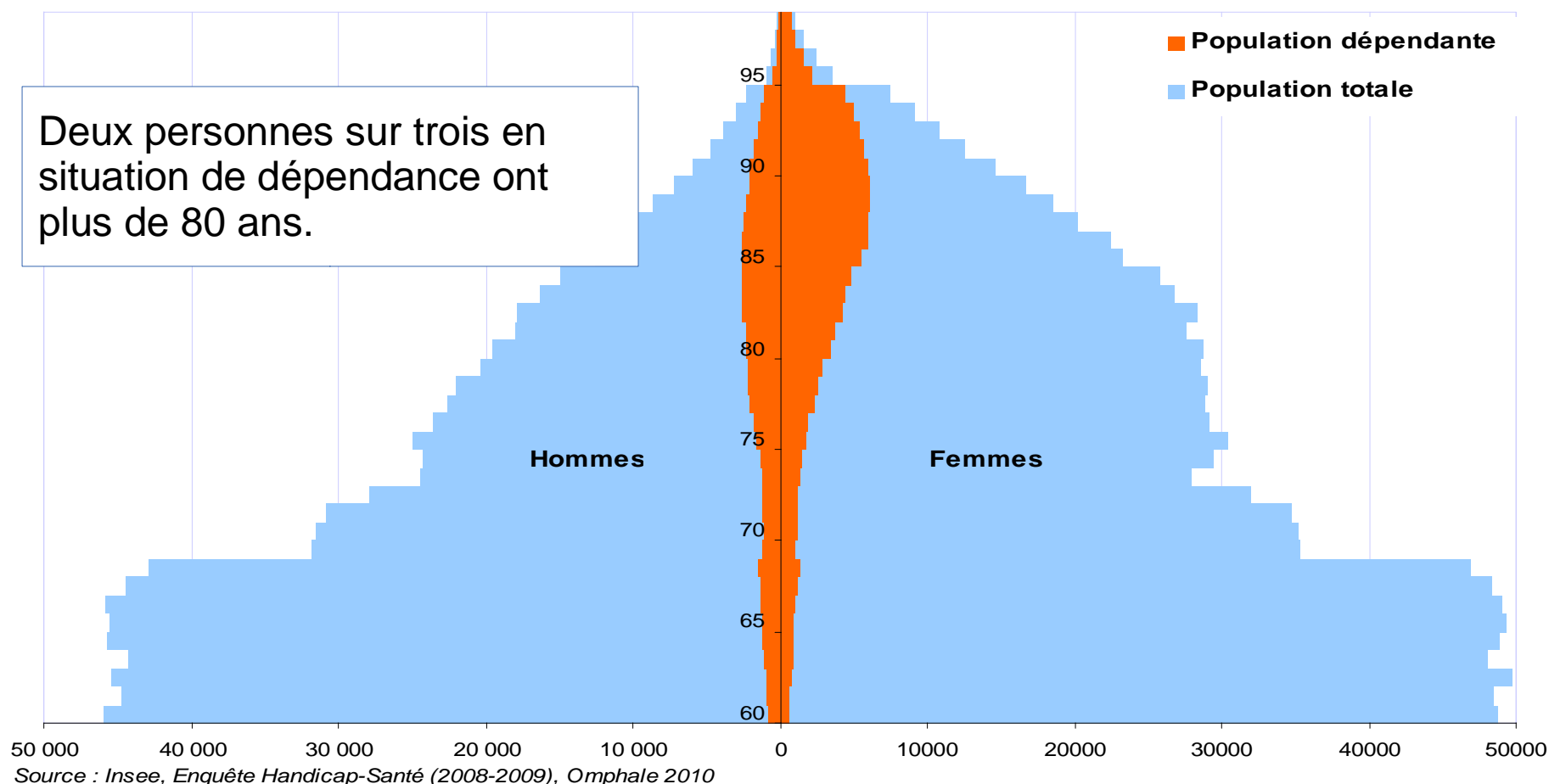
---

- La perte d'autonomie des personnes de + 60 ans : incapacité à effectuer des tâches de la vie quotidienne
- Dépendance des personnes en situation de GIR 1 à 4
- Dépendance potentielle : Enquête Handicap-Santé

# En 2015, 172 000 personnes potentiellement dépendantes

9 % des plus de 60 ans

Pyramide des âges de la population de plus de 60 ans en Auvergne-Rhône-Alpes en 2015



# Deux personnes en perte d'autonomie sur trois sont des femmes

- Les femmes sont plus nombreuses que les hommes dans les âges où la dépendance est forte
- Les femmes vivent plus longtemps que les hommes en situation de dépendance (espérance de vie : + 6 ans)

	<b>Hommes</b>	<b>Femmes</b>
<b>60-74 ans</b>	17 000	16 000
<b>75-84 ans</b>	22 000	32 000
<b>85 ans et plus</b>	21 000	64 000
<b>Ensemble</b>	<b>60 000</b>	<b>112 000</b>

Source : Insee, Enquête Handicap-Santé (2008-2009), Omphale 2010

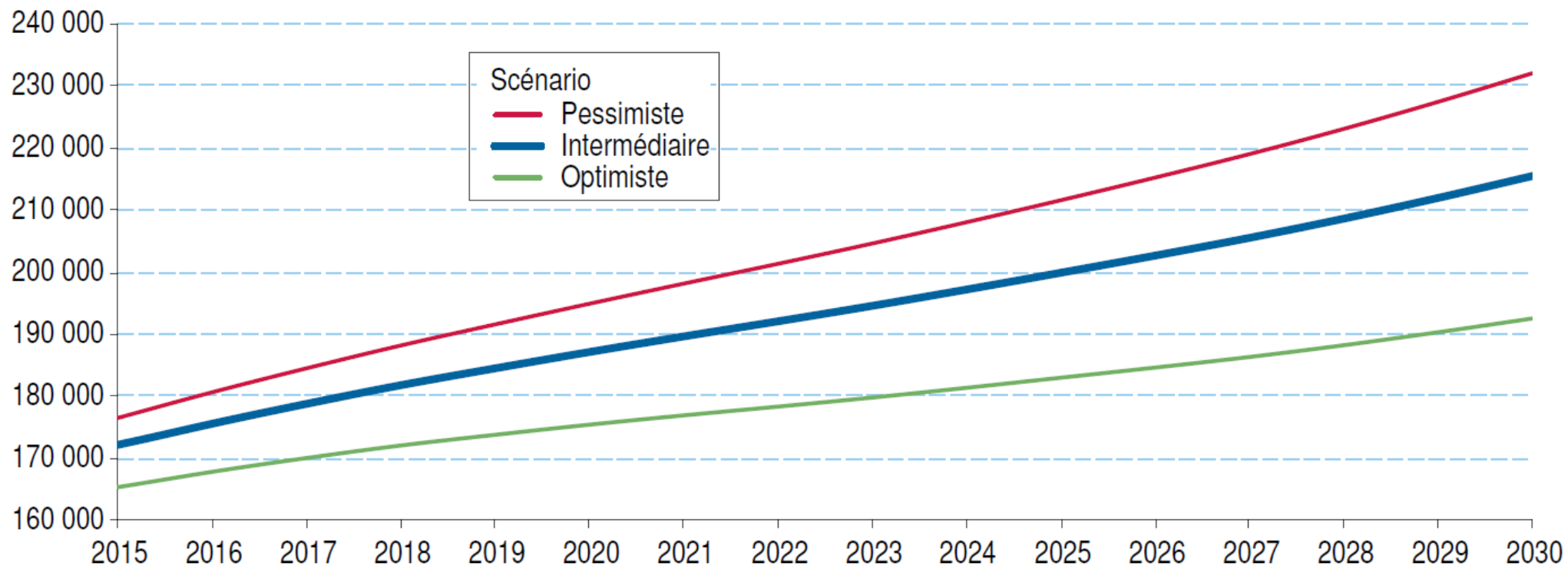
# Quelles hypothèses d'évolution d'ici 2030 ?

---

- Au niveau national, des travaux ont été engagés pour la réforme de la dépendance en 2011
- Prolongement des tendances actuelles sur le moyen terme en tenant compte des progrès médicaux et sociaux
- Scénario de projection de la dépendance à l'horizon 2030 en région

# Entre 192 000 et 232 000 personnes en perte d'autonomie d'ici 2030

Évolution du nombre de personnes potentiellement dépendantes de plus de 60 ans

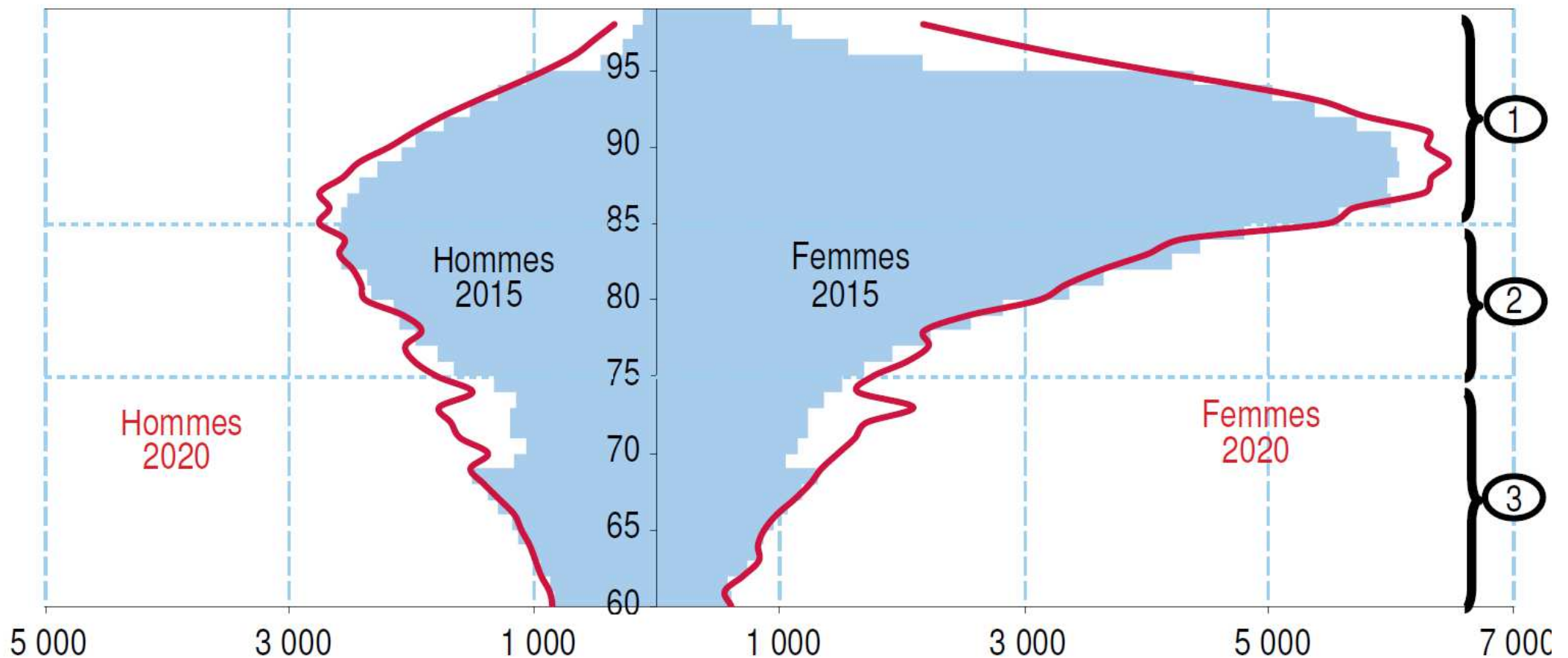


Sources : Insee, Enquête Handicap-Santé (2008-2009), Omphale 2010

# Une évolution qui suit le rythme démographique

Croissance soutenue du nombre de personnes de plus de 60 ans en perte d'autonomie jusqu'en 2020 : + 1,7 % annuel

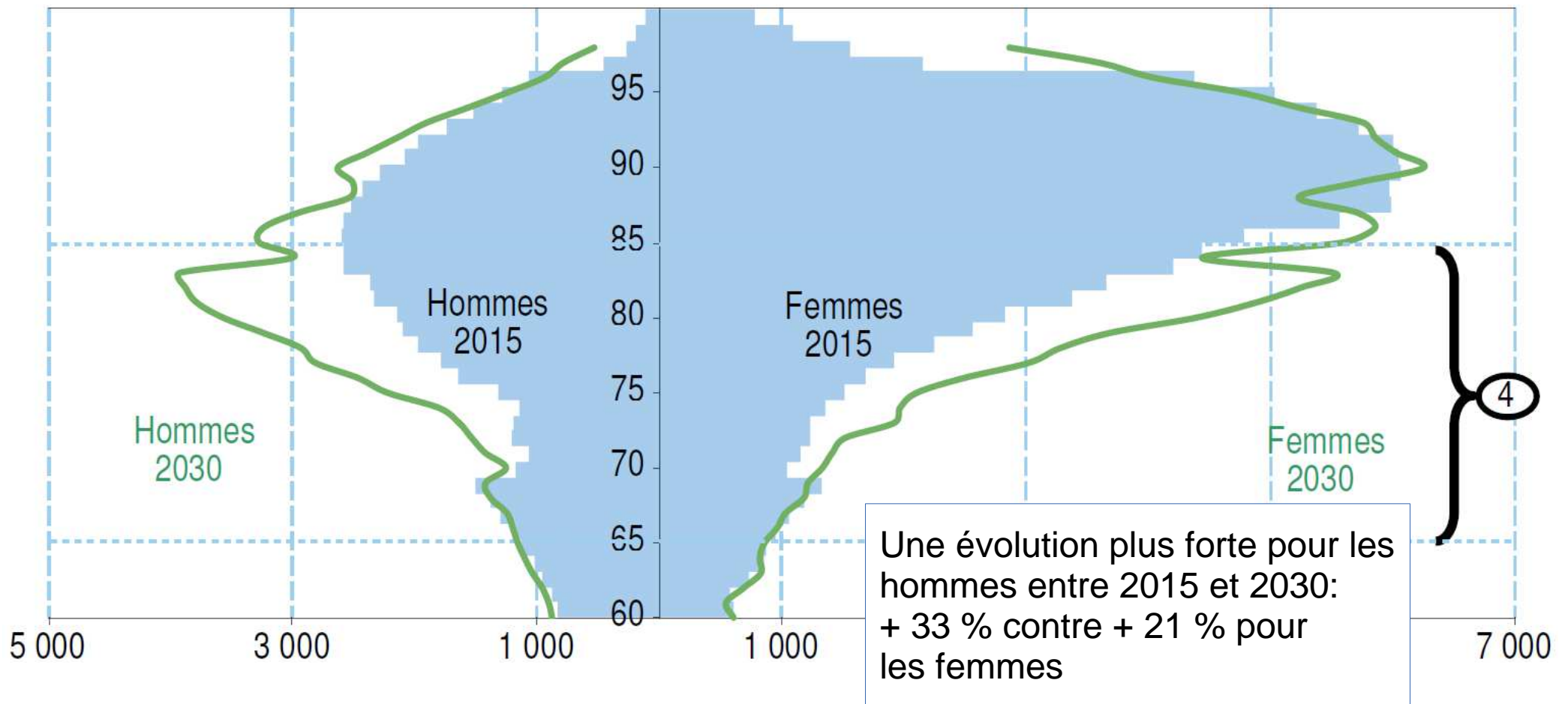
Ralentissement entre 2020 et 2027 : + 1,3% annuel





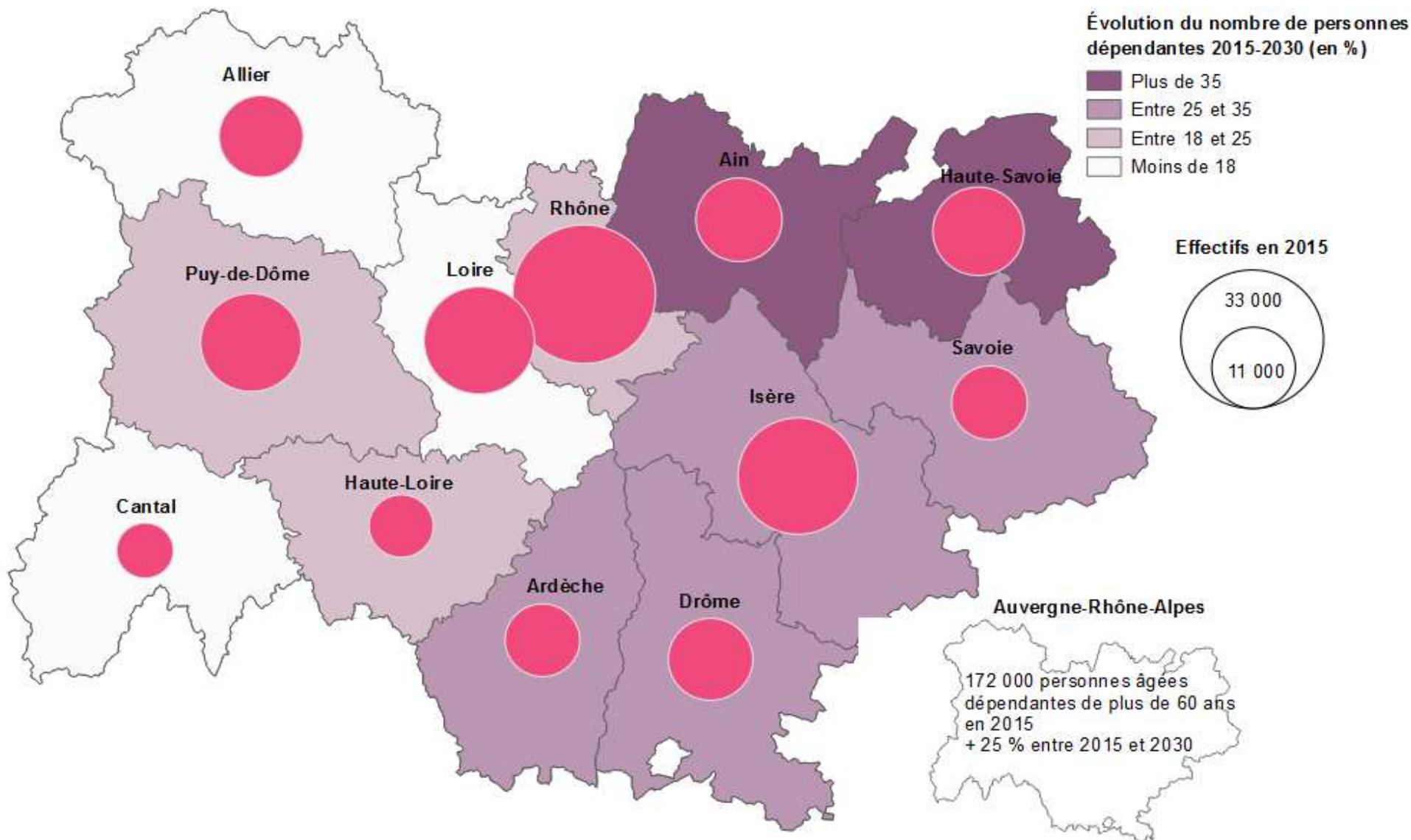
# Une évolution qui suit le rythme démographique

Accélération après 2027 : arrivée de la génération baby boom aux âges de la dépendance



# Des disparités départementales

Nombre de personnes âgées dépendantes de plus de 60 ans et évolution entre 2015 et 2030



# Plus de personnes en perte d'autonomie à domicile qu'en institution

---

- En 2015, 95 000 personnes en perte d'autonomie vivent à domicile et 77 000 sont pris en charge en institution (EHPAD, logements-foyers...)
- Pour accompagner ces personnes à domicile ou en institution, des personnes professionnels et aidants familiaux se relaient tous les jours

# 109 000 emplois (en ETP) pour les accompagner en 2015

---

- 3,3 % de l'emploi régional en 2015
- 56 000 ETP à domicile et 53 000 ETP en institution
- A domicile, une majorité des emplois correspond à de l'accompagnement de vie quotidienne (36 000 ETP)
- En institution, le personnel soignant est davantage représenté et particulièrement les aides-soignant(e)s (16 000 ETP)

# Une politique de maintien à domicile

---

- Les Conseils départementaux et l'Agence régionale de santé sont en charge de l'aide à l'autonomie pour les personnes âgées
- Mise en œuvre d'une politique de maintien à domicile afin d'améliorer le quotidien des personnes en perte d'autonomie
- Ces objectifs prévoient ainsi une stabilisation du nombre de places en institution d'ici 2020

# Hypothèse de stabilité en institution et d'augmentation à domicile

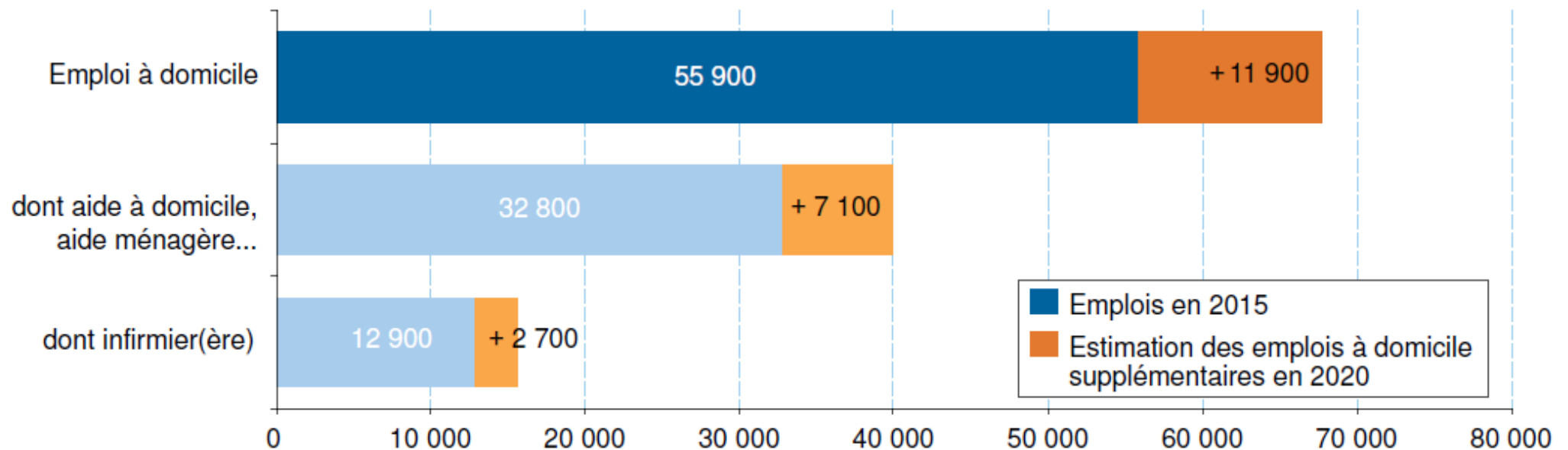
---

- D'ici 2020 : + 15 000 personnes en perte d'autonomie par rapport à 2015, soit 187 000 personnes
- Mise en œuvre de la politique de maintien à domicile :
  - 110 000 personnes potentiellement dépendantes à domicile en 2020 (55 % en 2015 contre 59 % en 2020)
  - et toujours 77 000 en institution.

# Une hausse de l'accompagnement pour les professionnels à domicile

## 11 900 emplois (ETP) nécessaires

Évolution de l'emploi auprès des personnes âgées dépendantes à domicile en Auvergne-Rhône-Alpes, selon le scénario de stabilité de l'emploi en institution



Sources : Insee, Enquête Handicap-santé (2008-2009) ; Drees, EHPA 2011, Finess 2015

# Des besoins de formation à anticiper

---

- Le volume en ETP ne préfigure pas la totalité des besoins en personnel physique compte tenu du taux élevé de temps partiel :
  - 90 % des aides à domicile sont à temps partiel
  - 30 % des aides-soignant(e)s en institution
- Les personnes formées ne se tournent pas nécessairement vers l'accompagnement des personnes âgées
- La validation des acquis de l'expérience (VAE) permet de couvrir une partie des besoins mais son action reste limitée



# Pour résumer

---

- **172 000 personnes de plus de 60 ans en perte d'autonomie en 2015**
- **Le vieillissement de la population induit un risque croissant de la perte d'autonomie**
- **Entre 192 000 et 232 000 personnes âgées dépendantes d'ici 2030**
- **Accélération de la croissance après 2027 avec l'arrivée aux âges de la dépendance des baby boomers**
- **109 000 emplois en ETP pour accompagner la dépendance en 2015**
- **Politique de maintien à domicile : + 12 000 emplois (en ETP) d'ici 2020**

# Merci pour votre attention

---