

# FORMATION INITIALE



## L'évolution des flux de formés par voie scolaire et par apprentissage (formations professionnelles ou technologiques)

*Détail par domaine de formation, territoire et voie de formation*

-  LYCEES\_MINISTERE DE L'EDUCATION NATIONALE
-  LYCEES\_MINISTERE DE L'AGRICULTURE
-  CENTRES DE FORMATION DES APPRENTIS
-  ECOLES DE FORMATION SANITAIRE ET SOCIALE





Au titre de sa mission d'information et de production d'outils d'aide à la décision éclairant le champ de l'emploi et de la formation, l'OREF réalise et diffuse une série de documents décrivant l'appareil de formation initiale en Auvergne ainsi que son évolution.

Ce nouveau document porte plus spécifiquement sur "L'évolution des flux de formés par voie scolaire et par apprentissage" entre les années 2004 et 2011. Il complète les annuaires ou cartographies des établissements et des formations également disponibles sur le portail du CARIF-OREF.

Sa réalisation a été rendue possible grâce au concours des institutions et producteurs de données que sont le Rectorat, la Direction Régionale de l'Alimentation, de l'Agriculture et de la Forêt (DRAAF), le Conseil Régional d'Auvergne, la Direction Régionale de la Jeunesse, des Sports et de la Cohésion Sociale (DRJSCS) et la Direction de la Recherche, des Etudes, de l'Evaluation et des Statistiques (DREES) du Ministère du Travail, de l'Emploi et de la Santé.

Qu'ils en soient ici vivement remerciés.

## Organisation du document

L'évolution des flux de formés est proposée selon différents critères, éventuellement croisés :

1. Territoire (département et COTEF/SPEL)
2. Domaine de formation (17 postes) et territoire (département)
3. Domaine (17 postes) et niveau de la formation
4. Domaine (17 postes) et spécialité (93 postes) de la formation
5. Niveau de la formation et territoire (département)
6. Niveau de la formation et type de certification préparée (CAP, Bac, BTS...)
7. Tutelle (Education Nationale, Agriculture, CFA, Formation sanitaire et sociale) et secteur (Public, Privé) du centre de formation

Pour chacune de ces clés d'entrées, un graphique illustre l'évolution des effectifs formés par voie scolaire et par apprentissage sur une période de 8 ans (2004 à 2011). Il est complété de quelques chiffres clés (part des apprentis, part des formés en année terminale\*, détail par niveau, domaine ou spécialité de formation, détail par département) pour la dernière année disponible.

## Sources et effectifs

Le document s'appuie sur des effectifs dont la définition varie selon les sources. Ainsi, les données pour l'année 2011 correspondent :

- aux constats de rentrée de l'année scolaire 2010-2011 validés par le ministère en octobre 2010 pour les établissements relevant du Ministère de l'Education Nationale (source Rectorat)
- aux constats de rentrée de l'année scolaire 2010-2011 pour les établissements relevant du Ministère de l'Agriculture (source DRAAF, enquête octobre 2010)
- aux effectifs comptabilisés en janvier 2011 pour les Centres de Formation des Apprentis (source Conseil Régional)

Les effectifs en formation dans les Ecoles de formation sanitaire et sociale (source DREES - enquêtes écoles de formations aux professions de santé et sociales) sont collectés via une enquête annuelle (année civile) auprès des établissements. Ils sont ensuite retraités par le GIP CARIF OREF Auvergne afin de permettre des agrégations par année scolaire. Les données disponibles les plus récentes correspondant à l'année scolaire 2008-2009, tous les graphiques et tableaux s'appuyant, même partiellement, sur cette source sont limités à l'année 2009.

Ne sont comptabilisées que les formations professionnelles ou technologiques (exclusion des formations générales qui sont néanmoins présentes dans l'annuaire et le répertoire disponibles sur le portail du CARIF-OREF).

\* : effectifs inscrits en dernière année du diplôme préparé.



## Note sur la réforme du baccalauréat professionnel

A compter de la rentrée 2009, le baccalauréat professionnel se prépare en 3 ans après la troisième.

Une préparation au diplôme intermédiaire (BEP rénové ou CAP plus rarement) est intégrée dans ce nouveau parcours. Cette réforme se traduit également par la création de la seconde professionnelle, de nouvelle passerelle entre la seconde professionnelle et la 2e année de CAP et par la disparition du parcours BEP. Elle n'a, par contre, aucun impact sur le CAP (mêmes programmes, mêmes modalités d'organisation et de certification).

Les évolutions enregistrées à partir de 2009 pour les effectifs inscrits au niveau V et au niveau IV traduisent en grande partie l'impact de cette réforme.

Pour information, l'Education Nationale proposait encore 4 BEP à la rentrée 2009 : optique lunetterie, conduite et services dans le transport routier, carrières sanitaires et sociales, métiers de la restauration et de l'hôtellerie, dont seuls les deux derniers perdurent à la rentrée 2010.

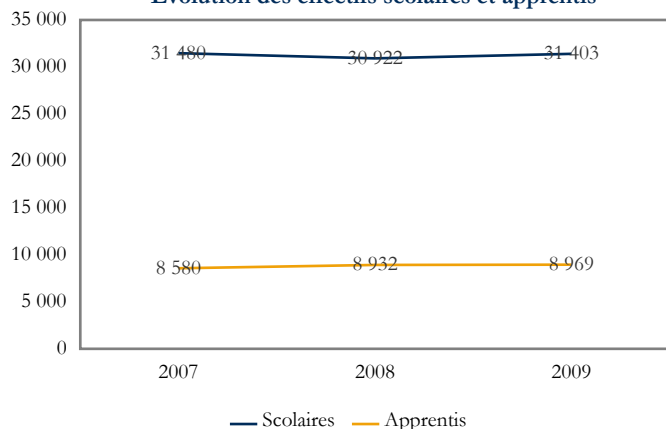
Par ailleurs, 4 options du BEP Agricole sont maintenues en 2010 :

- activités hippiques, spécialités : cavalier d'entraînement, lad jockey, laddriver (galop, trot) ; soigneur aide-animateur (établissement équestre, tourisme équestre)
- agriculture des régions chaudes
- animalerie, spécialité : laboratoire
- services, spécialités : services aux personnes ; secrétariat-accueil.



## Auvergne

Evolution des effectifs scolaires et apprentis



Les chiffres clés pour l'année 2009

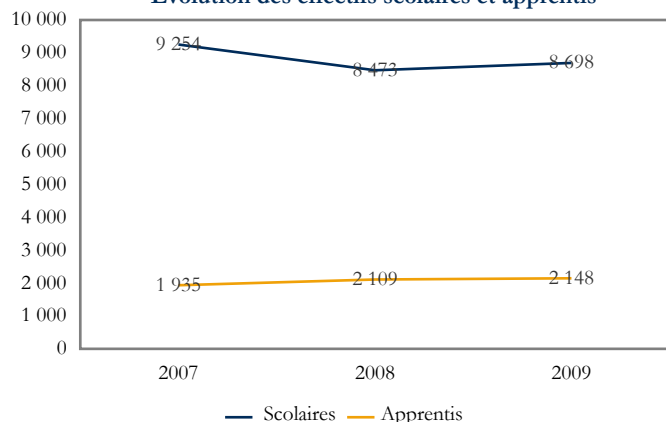
Effectifs totaux	40 372	Part du niveau V	39,8 %
Part des apprentis	22,2 %	Part du niveau IV	35,8 %
Part des années terminales	49,8 %	Part des niveaux III et plus	-

Les principaux domaines de formation en 2009	Effectifs	Part
33 - Services aux personnes	12 010	29,7 %
31 - Echanges et gestion	8 539	21,1 %
25 - Mécanique, électricité, électronique	6 179	15,3 %
21 - Agriculture, pêche, forêt et espaces verts	3 543	8,8 %

Sources : Conseil Régional, DRAAF, DREES, Rectorat, année scolaire 08-09, form. technologiques ou professionnelles, traitement CARIF OREF Auvergne.

## Département de l'Allier

Evolution des effectifs scolaires et apprentis



Les chiffres clés pour l'année 2009

Effectifs totaux	10 846	Part du niveau V	38,3 %
Part des apprentis	19,8 %	Part du niveau IV	35,3 %
Part des années terminales	47,1 %	Part des niveaux III et plus	-

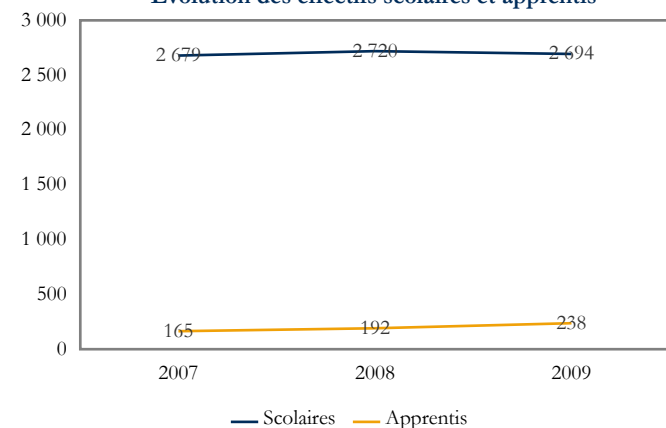
Les principaux domaines de formation en 2009	Effectifs	Part
33 - Services aux personnes	3 796	35,0 %
31 - Echanges et gestion	2 019	18,6 %
25 - Mécanique, électricité, électronique	1 749	16,1 %
22 - Transformations	877	8,1 %

Sources : Conseil Régional, DRAAF, DREES, Rectorat, année scolaire 08-09, form. technologiques ou professionnelles, traitement CARIF OREF Auvergne.

### Département de l'Allier

## Territoire de Montluçon

Evolution des effectifs scolaires et apprentis



Les chiffres clés pour l'année 2009

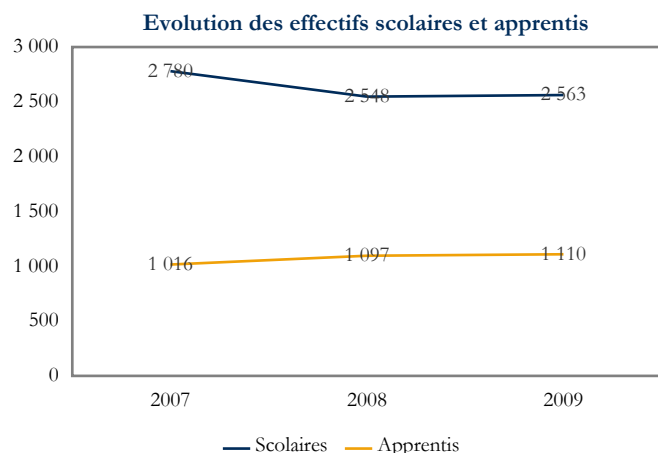
Effectifs totaux	2 932	Part du niveau V	29,1 %
Part des apprentis	8,1 %	Part du niveau IV	44,7 %
Part des années terminales	46,5 %	Part des niveaux III et plus	-

Les principaux domaines de formation en 2009	Effectifs	Part
25 - Mécanique, électricité, électronique	775	26,4 %
33 - Services aux personnes	769	26,2 %
31 - Echanges et gestion	560	19,1 %
22 - Transformations	334	11,4 %

Sources : Conseil Régional, DRAAF, DREES, Rectorat, année scolaire 08-09, form. technologiques ou professionnelles, traitement CARIF OREF Auvergne.



## Territoire de Moulins

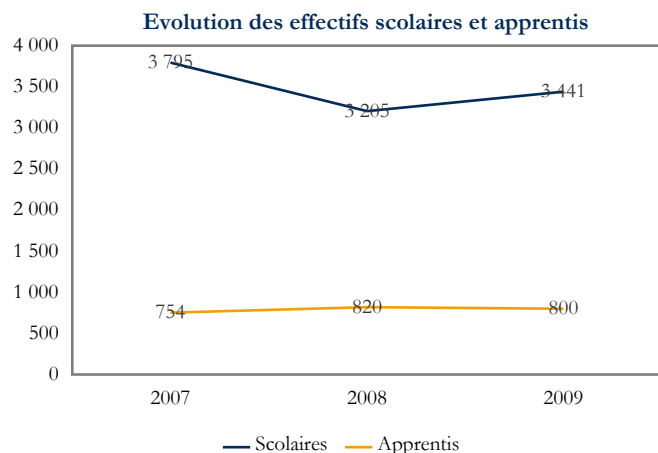


Les chiffres clés pour l'année 2009			
Effectifs totaux	3 673	Part du niveau V	48,6 %
Part des apprentis	30,2 %	Part du niveau IV	30,1 %
Part des années terminales	47,6 %	Part des niveaux III et plus	-

Les principaux domaines de formation en 2009	Effectifs	Part
33 - Services aux personnes	1 380	37,6 %
31 - Echanges et gestion	767	20,9 %
21 - Agriculture, pêche, forêt et espaces verts	471	12,8 %
22 - Transformations	458	12,5 %

Sources : Conseil Régional, DRAAF, DREES, Rectorat, année scolaire 08-09, form. technologiques ou professionnelles, traitement CARIF OREF Auvergne.

## Territoire de Vichy



Les chiffres clés pour l'année 2009			
Effectifs totaux	4 241	Part du niveau V	35,7 %
Part des apprentis	18,9 %	Part du niveau IV	33,2 %
Part des années terminales	47,1 %	Part des niveaux III et plus	-

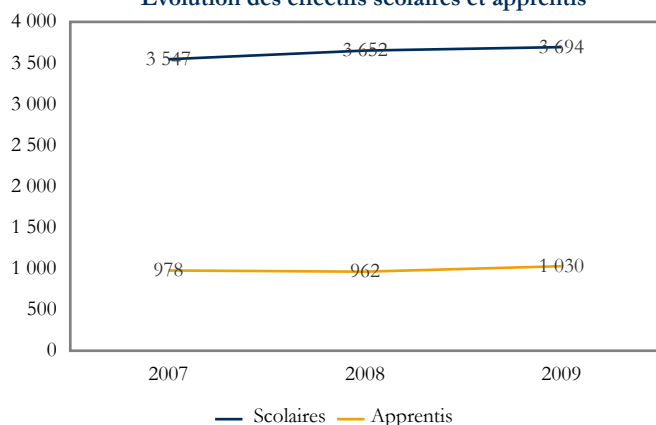
Les principaux domaines de formation en 2009	Effectifs	Part
33 - Services aux personnes	1 647	38,8 %
31 - Echanges et gestion	692	16,3 %
23 - Génie civil, construction et bois	647	15,3 %
25 - Mécanique, électricité, électronique	528	12,4 %

Sources : Conseil Régional, DRAAF, DREES, Rectorat, année scolaire 08-09, form. technologiques ou professionnelles, traitement CARIF OREF Auvergne.



## Département du Cantal

Evolution des effectifs scolaires et apprentis



Les chiffres clés pour l'année 2009

Effectifs totaux	4 724	Part du niveau V	46,5 %
Part des apprentis	21,8 %	Part du niveau IV	34,6 %
Part des années terminales	52,6 %	Part des niveaux III et plus	-

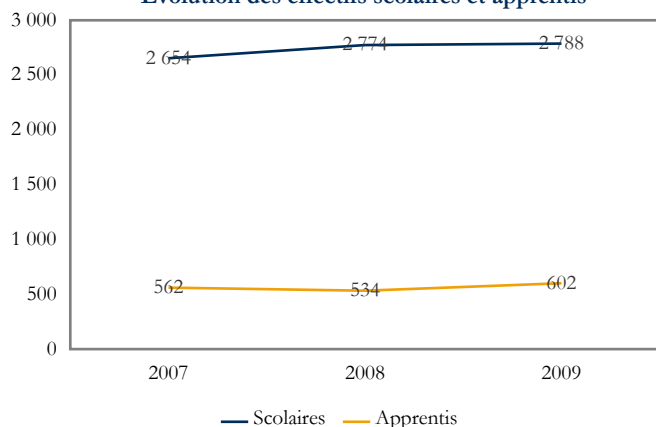
Les principaux domaines de formation en 2009	Effectifs	Part
33 - Services aux personnes	1 499	31,7 %
31 - Echanges et gestion	741	15,7 %
21 - Agriculture, pêche, forêt et espaces verts	690	14,6 %
23 - Génie civil, construction et bois	503	10,6 %

Sources : Conseil Régional, DRAAF, DREES, Rectorat, année scolaire 08-09, form. technologiques ou professionnelles, traitement CARIF OREF Auvergne.

### Département du Cantal

## Territoire d'Aurillac

Evolution des effectifs scolaires et apprentis



Les chiffres clés pour l'année 2009

Effectifs totaux	3 390	Part du niveau V	41,3 %
Part des apprentis	17,8 %	Part du niveau IV	35,9 %
Part des années terminales	51,0 %	Part des niveaux III et plus	-

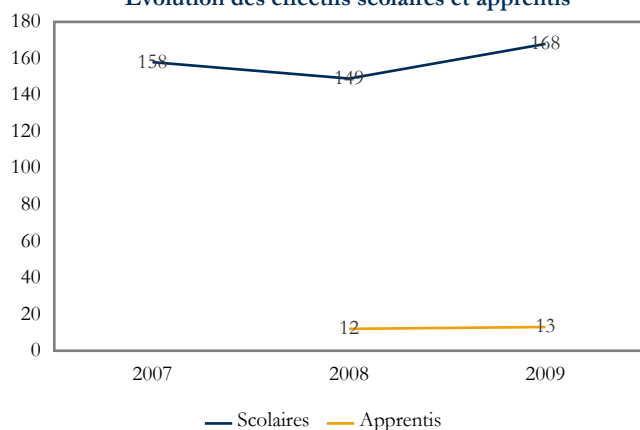
Les principaux domaines de formation en 2009	Effectifs	Part
33 - Services aux personnes	1 295	38,2 %
31 - Echanges et gestion	544	16,0 %
25 - Mécanique, électricité, électronique	427	12,6 %
21 - Agriculture, pêche, forêt et espaces verts	411	12,1 %

Sources : Conseil Régional, DRAAF, DREES, Rectorat, année scolaire 08-09, form. technologiques ou professionnelles, traitement CARIF OREF Auvergne.

### Département du Cantal

## Territoire de Mauriac

Evolution des effectifs scolaires et apprentis



Les chiffres clés pour l'année 2009

Effectifs totaux	181	Part du niveau V	49,7 %
Part des apprentis	7,2 %	Part du niveau IV	27,1 %
Part des années terminales	70,2 %	Part des niveaux III et plus	-

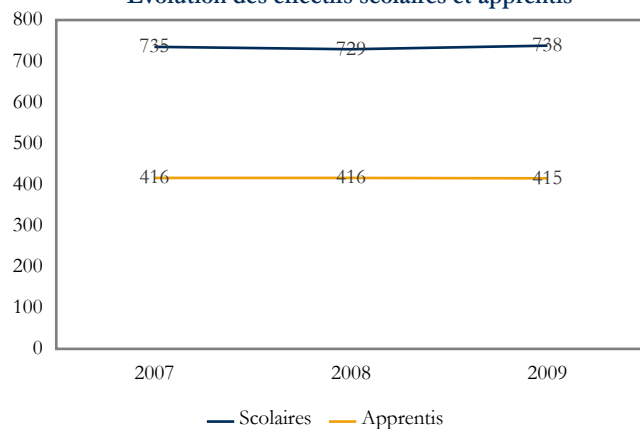
Les principaux domaines de formation en 2009	Effectifs	Part
31 - Echanges et gestion	58	32,0 %
33 - Services aux personnes	40	22,1 %
34 - Services à la collectivité	36	19,9 %
21 - Agriculture, pêche, forêt et espaces verts	29	16,0 %

Sources : Conseil Régional, DRAAF, DREES, Rectorat, année scolaire 08-09, form. technologiques ou professionnelles, traitement CARIF OREF Auvergne.



## Territoire de Saint-Flour

Evolution des effectifs scolaires et apprentis



Les chiffres clés pour l'année 2009

Effectifs totaux	1 153	Part du niveau V	61,3 %
Part des apprentis	36,0 %	Part du niveau IV	31,9 %
Part des années terminales	54,4 %	Part des niveaux III et plus	-

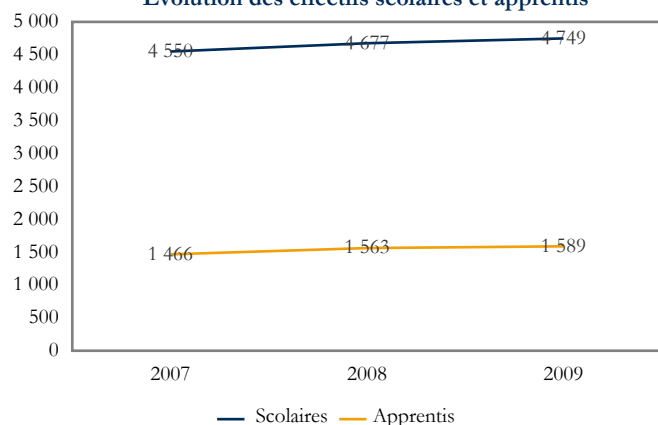
Les principaux domaines de formation en 2009	Effectifs	Part
23 - Génie civil, construction et bois	480	41,6 %
21 - Agriculture, pêche, forêt et espaces verts	250	21,7 %
33 - Services aux personnes	164	14,2 %
31 - Echanges et gestion	139	12,1 %

Sources : Conseil Régional, DRAAF, DREES, Rectorat, année scolaire 08-09, form. technologiques ou professionnelles, traitement CARIF OREF Auvergne.



## Département de la Haute-Loire

Evolution des effectifs scolaires et apprentis



Les chiffres clés pour l'année 2009

Effectifs totaux	6 338	Part du niveau V	38,7 %
Part des apprentis	25,1 %	Part du niveau IV	37,8 %
Part des années terminales	49,4 %	Part des niveaux III et plus	-

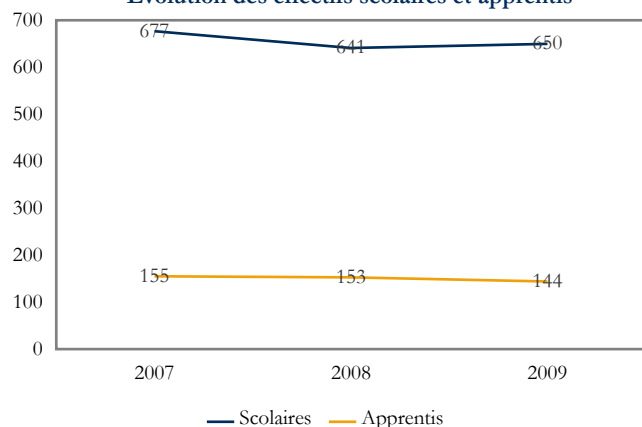
Les principaux domaines de formation en 2009	Effectifs	Part
33 - Services aux personnes	1 665	26,3 %
31 - Echanges et gestion	1 143	18,0 %
25 - Mécanique, électricité, électronique	954	15,1 %
21 - Agriculture, pêche, forêt et espaces verts	850	13,4 %

Sources : Conseil Régional, DRAAF, DREES, Rectorat, année scolaire 08-09, form. technologiques ou professionnelles, traitement CARIF OREF Auvergne.

### Département de la Haute-Loire

## Territoire de Brioude

Evolution des effectifs scolaires et apprentis



Les chiffres clés pour l'année 2009

Effectifs totaux	794	Part du niveau V	40,8 %
Part des apprentis	18,1 %	Part du niveau IV	44,0 %
Part des années terminales	45,8 %	Part des niveaux III et plus	-

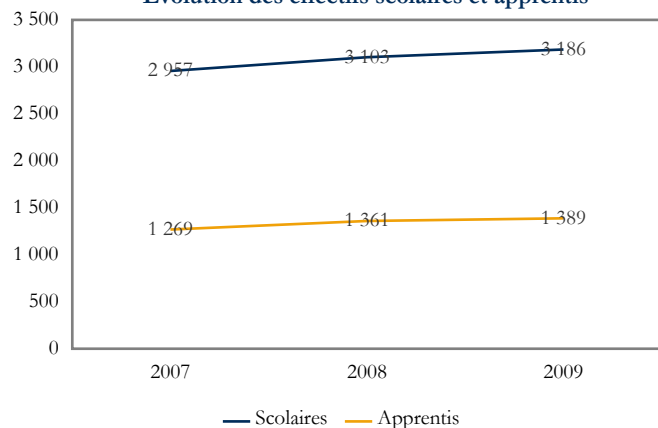
Les principaux domaines de formation en 2009	Effectifs	Part
21 - Agriculture, pêche, forêt et espaces verts	419	52,8 %
33 - Services aux personnes	110	13,9 %
25 - Mécanique, électricité, électronique	92	11,6 %
32 - Communication et information	56	7,1 %

Sources : Conseil Régional, DRAAF, DREES, Rectorat, année scolaire 08-09, form. technologiques ou professionnelles, traitement CARIF OREF Auvergne.

### Département de la Haute-Loire

## Territoire du 'Puy en Velay

Evolution des effectifs scolaires et apprentis



Les chiffres clés pour l'année 2009

Effectifs totaux	4 575	Part du niveau V	40,0 %
Part des apprentis	30,4 %	Part du niveau IV	32,1 %
Part des années terminales	50,8 %	Part des niveaux III et plus	-

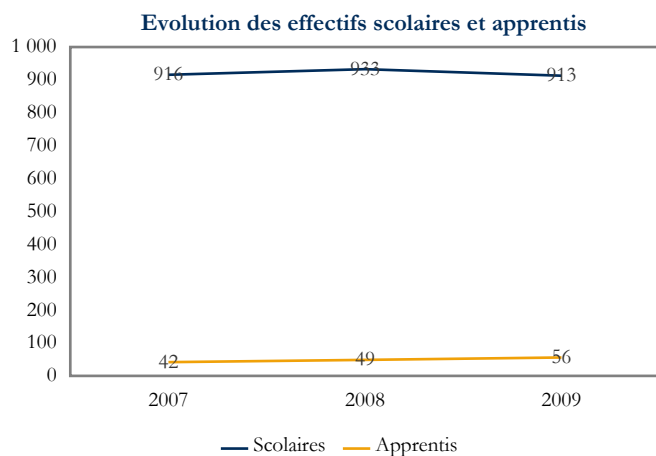
Les principaux domaines de formation en 2009	Effectifs	Part
33 - Services aux personnes	1 415	30,9 %
31 - Echanges et gestion	877	19,2 %
25 - Mécanique, électricité, électronique	609	13,3 %
23 - Génie civil, construction et bois	563	12,3 %

Sources : Conseil Régional, DRAAF, DREES, Rectorat, année scolaire 08-09, form. technologiques ou professionnelles, traitement CARIF OREF Auvergne.





## Territoire d'Yssingeaux



## Les chiffres clés pour l'année 2009

Effectifs totaux	969	Part du niveau V	30,9 %
Part des apprentis	5,8 %	Part du niveau IV	59,4 %
Part des années terminales	45,8 %	Part des niveaux III et plus	-

## Les principaux domaines de formation en 2009

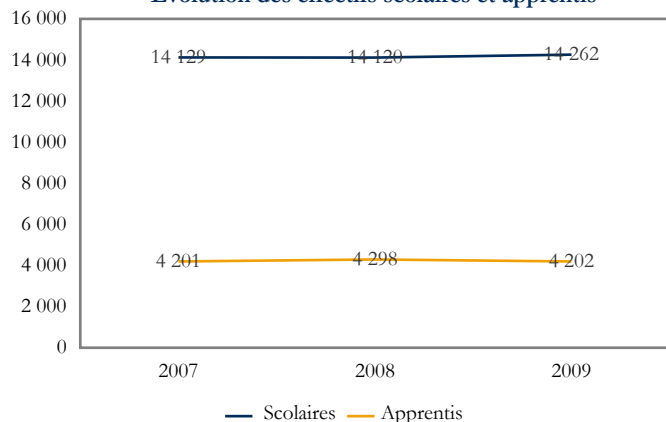
Domaine	Effectifs	Part
25 - Mécanique, électricité, électronique	253	26,1 %
21 - Agriculture, pêche, forêt et espaces verts	239	24,7 %
31 - Echanges et gestion	218	22,5 %
33 - Services aux personnes	140	14,4 %

Sources : Conseil Régional, DRAAF, DREES, Rectorat, année scolaire 08-09, form. technologiques ou professionnelles, traitement CARIF OREF Auvergne.



## Département du Puy-de-Dôme

Evolution des effectifs scolaires et apprentis



Les chiffres clés pour l'année 2009

Effectifs totaux	18 464	Part du niveau V	39,3 %
Part des apprentis	22,8 %	Part du niveau IV	35,6 %
Part des années terminales	50,8 %	Part des niveaux III et plus	-

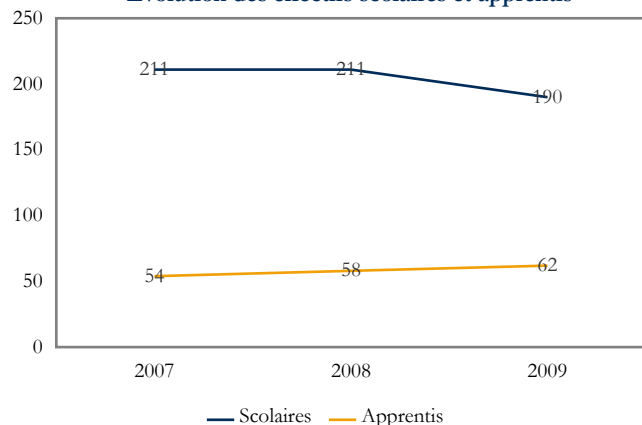
Les principaux domaines de formation en 2009	Effectifs	Part
33 - Services aux personnes	5 050	27,4 %
31 - Echanges et gestion	4 636	25,1 %
25 - Mécanique, électricité, électronique	2 981	16,1 %
22 - Transformations	1 384	7,5 %

Sources : Conseil Régional, DRAAF, DREES, Rectorat, année scolaire 08-09, form. technologiques ou professionnelles, traitement CARIF OREF Auvergne.

Département du Puy-de-Dôme

### Territoire d'Ambert

Evolution des effectifs scolaires et apprentis



Les chiffres clés pour l'année 2009

Effectifs totaux	252	Part du niveau V	93,7 %
Part des apprentis	24,6 %	Part du niveau IV	6,3 %
Part des années terminales	59,1 %	Part des niveaux III et plus	-

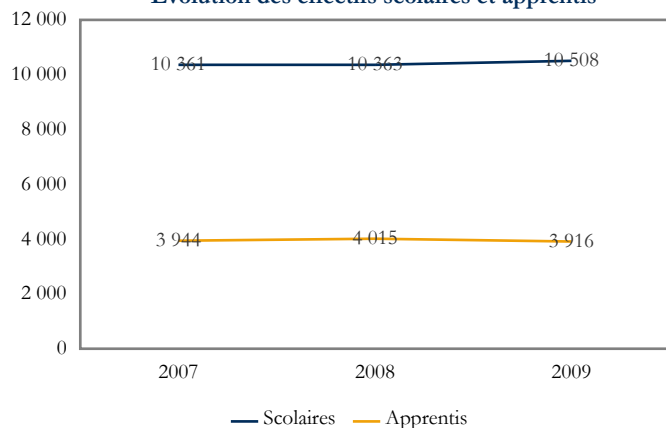
Les principaux domaines de formation en 2009	Effectifs	Part
33 - Services aux personnes	102	40,5 %
23 - Génie civil, construction et bois	56	22,2 %
31 - Echanges et gestion	46	18,3 %
25 - Mécanique, électricité, électronique	31	12,3 %

Sources : Conseil Régional, DRAAF, DREES, Rectorat, année scolaire 08-09, form. technologiques ou professionnelles, traitement CARIF OREF Auvergne.

Département du Puy-de-Dôme

### Territoire de Clermont-Ferrand

Evolution des effectifs scolaires et apprentis



Les chiffres clés pour l'année 2009

Effectifs totaux	14 424	Part du niveau V	36,8 %
Part des apprentis	27,1 %	Part du niveau IV	34,0 %
Part des années terminales	51,0 %	Part des niveaux III et plus	-

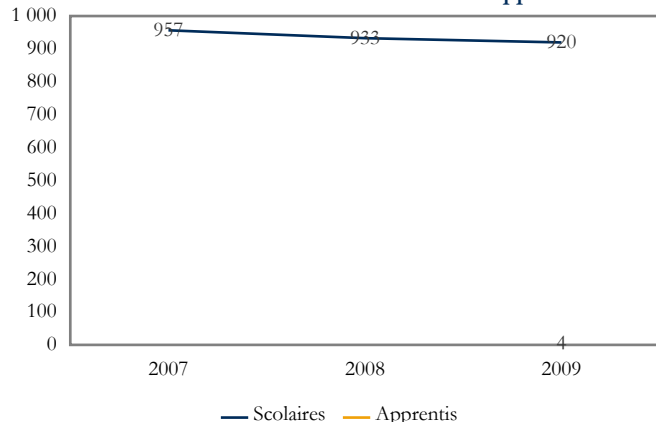
Les principaux domaines de formation en 2009	Effectifs	Part
33 - Services aux personnes	4 664	32,3 %
31 - Echanges et gestion	3 561	24,7 %
25 - Mécanique, électricité, électronique	2 505	17,4 %
22 - Transformations	989	6,9 %

Sources : Conseil Régional, DRAAF, DREES, Rectorat, année scolaire 08-09, form. technologiques ou professionnelles, traitement CARIF OREF Auvergne.



## Territoire d'Issoire

Evolution des effectifs scolaires et apprentis



Les chiffres clés pour l'année 2009

Effectifs totaux	924	Part du niveau V	42,9 %
Part des apprentis	0,4 %	Part du niveau IV	43,5 %
Part des années terminales	48,4 %	Part des niveaux III et plus	-

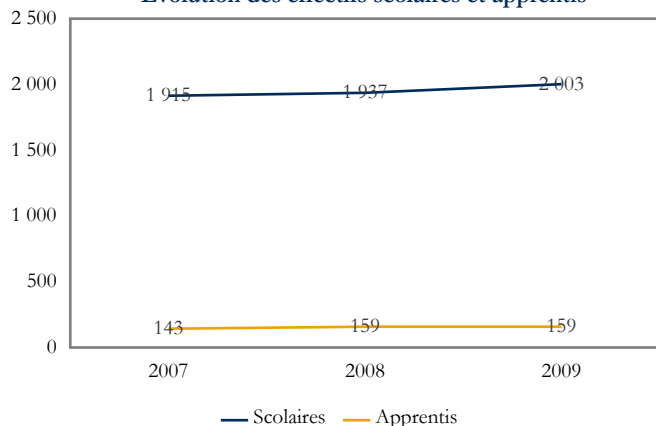
Les principaux domaines de formation en 2009

Domaine	Effectifs	Part
31 - Echanges et gestion	358	38,7 %
25 - Mécanique, électricité, électronique	194	21,0 %
33 - Services aux personnes	110	11,9 %
21 - Agriculture, pêche, forêt et espaces verts	102	11,0 %

Sources : Conseil Régional, DRAAF, DREES, Rectorat, année scolaire 08-09, form. technologiques ou professionnelles, traitement CARIF OREF Auvergne.

## Territoire de Riom

Evolution des effectifs scolaires et apprentis



Les chiffres clés pour l'année 2009

Effectifs totaux	2 162	Part du niveau V	51,4 %
Part des apprentis	7,4 %	Part du niveau IV	42,8 %
Part des années terminales	49,5 %	Part des niveaux III et plus	-

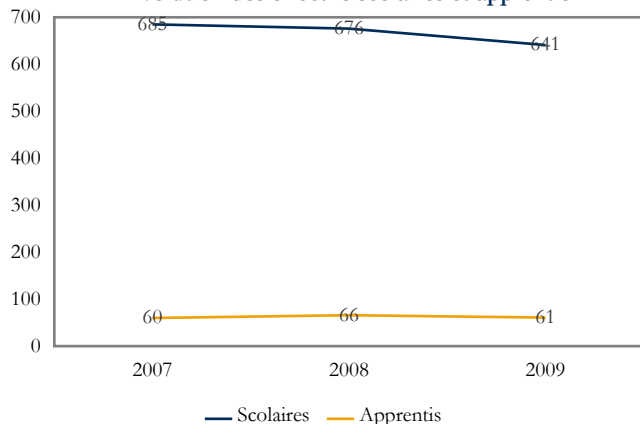
Les principaux domaines de formation en 2009

Domaine	Effectifs	Part
23 - Génie civil, construction et bois	579	26,8 %
31 - Echanges et gestion	476	22,0 %
21 - Agriculture, pêche, forêt et espaces verts	350	16,2 %
24 - Matériaux souples	304	14,1 %

Sources : Conseil Régional, DRAAF, DREES, Rectorat, année scolaire 08-09, form. technologiques ou professionnelles, traitement CARIF OREF Auvergne.

## Territoire de Thiers

Evolution des effectifs scolaires et apprentis



Les chiffres clés pour l'année 2009

Effectifs totaux	702	Part du niveau V	31,2 %
Part des apprentis	8,7 %	Part du niveau IV	47,6 %
Part des années terminales	49,1 %	Part des niveaux III et plus	-

Les principaux domaines de formation en 2009

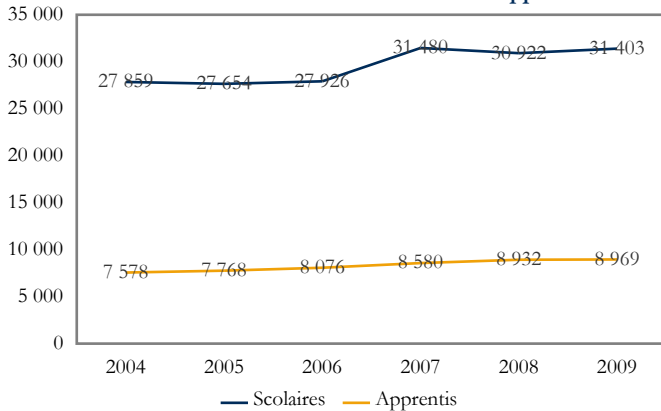
Domaine	Effectifs	Part
31 - Echanges et gestion	195	27,8 %
25 - Mécanique, électricité, électronique	194	27,6 %
22 - Transformations	127	18,1 %
20 - Spécialités pluri-technologiques de production	72	10,3 %

Sources : Conseil Régional, DRAAF, DREES, Rectorat, année scolaire 08-09, form. technologiques ou professionnelles, traitement CARIF OREF Auvergne.



## Tous domaines de formation

Evolution des effectifs scolaires et apprentis



Les chiffres clés pour l'année 2009

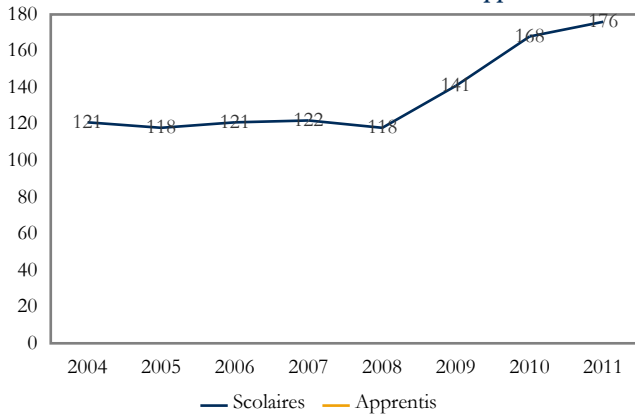
Effectifs totaux	40 372	Part du niveau V	39,8 %
Part des apprentis	22,2 %	Part du niveau IV	35,8 %
Part des années terminales	49,8 %	Part des niveaux III et plus	-

Les principaux domaines de formation en 2009	Effectifs	Part
33 - Services aux personnes	12 010	29,7 %
31 - Echanges et gestion	8 539	21,1 %
25 - Mécanique, électricité, électronique	6 179	15,3 %
21 - Agriculture, pêche, forêt et espaces verts	3 543	8,8 %

Sources : Conseil Régional, DRAAF, DREES, Rectorat, année scolaire 08-09, form. technologiques ou professionnelles, traitement CARIF OREF Auvergne.

## 13 - Lettres et arts

Evolution des effectifs scolaires et apprentis



Les chiffres clés pour l'année 2011

Effectifs totaux	176	Part du niveau V	-
Part des apprentis	-	Part du niveau IV	91,5 %
Part des années terminales	48,9 %	Part des niveaux III et plus	-

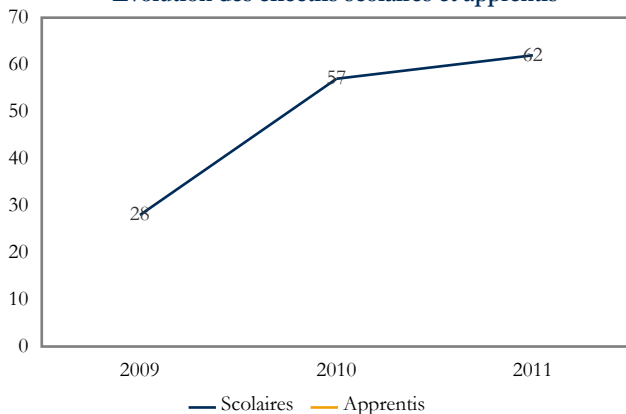
Les principales spécialités de formation en 2011	Effectifs	Part
134 - Autres disciplines artistiques	161	91,5 %
133 - Musique, arts du spectacle	15	8,5 %

Sources : Conseil Régional, DRAAF, Rectorat, année scolaire 10-11, formations technologiques ou professionnelles, traitement CARIF OREF Auvergne.

### 13 - Lettres et arts

## Département de l'Allier

Evolution des effectifs scolaires et apprentis



Les chiffres clés pour l'année 2011

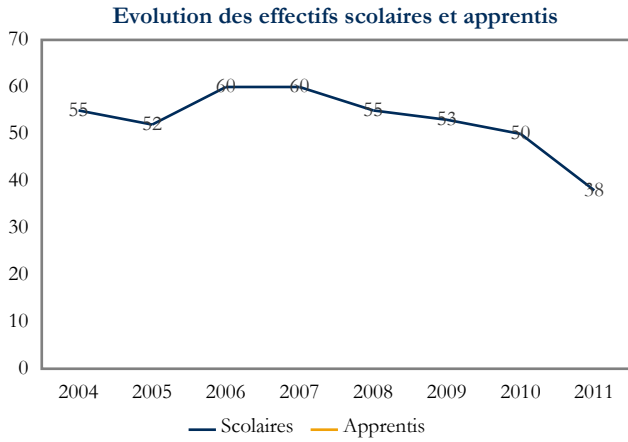
Effectifs totaux	62	Part du niveau V	-
Part des apprentis	-	Part du niveau IV	100,0 %
Part des années terminales	54,8 %	Part des niveaux III et plus	-

Les principales spécialités de formation en 2011	Effectifs	Part
134 - Autres disciplines artistiques	62	100,0 %

Sources : Conseil Régional, DRAAF, Rectorat, année scolaire 10-11, formations technologiques ou professionnelles, traitement CARIF OREF Auvergne.



### Département du Cantal

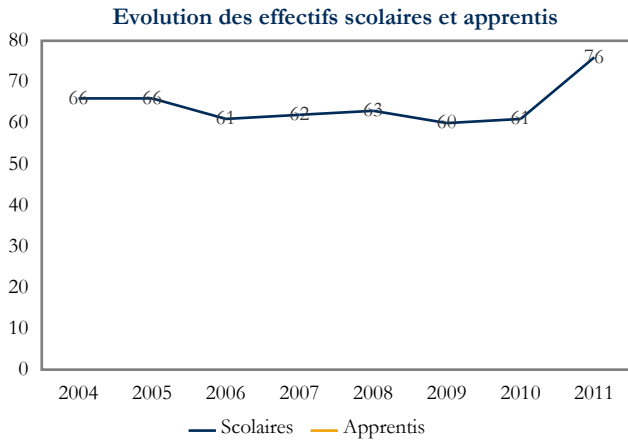


Les chiffres clés pour l'année 2011			
Effectifs totaux	38	Part du niveau V	-
Part des apprentis	-	Part du niveau IV	100,0 %
Part des années terminales	55,3 %	Part des niveaux III et plus	-

Les principales spécialités de formation en 2011	Effectifs	Part
134 - Autres disciplines artistiques	38	100,0 %

Sources : Conseil Régional, DRAAF, Rectorat, année scolaire 10-11, formations technologiques ou professionnelles, traitement CARIF OREF Auvergne.

### Département du Puy-de-Dôme



Les chiffres clés pour l'année 2011			
Effectifs totaux	76	Part du niveau V	-
Part des apprentis	-	Part du niveau IV	80,3 %
Part des années terminales	40,8 %	Part des niveaux III et plus	-

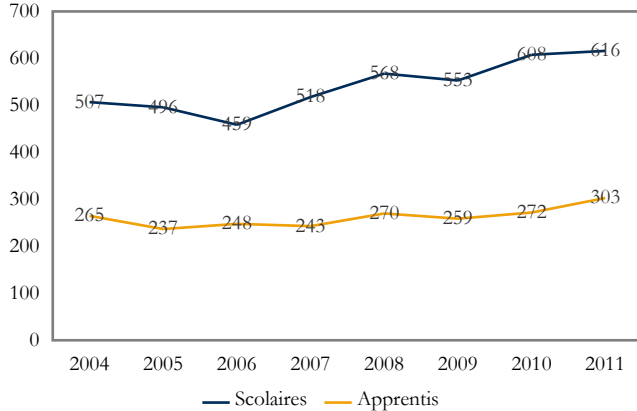
Les principales spécialités de formation en 2011	Effectifs	Part
134 - Autres disciplines artistiques	61	80,3 %
133 - Musique, arts du spectacle	15	19,7 %

Sources : Conseil Régional, DRAAF, Rectorat, année scolaire 10-11, formations technologiques ou professionnelles, traitement CARIF OREF Auvergne.



## 20 - Spécialités pluri-technologiques de production

Evolution des effectifs scolaires et apprentis



Les chiffres clés pour l'année 2011			
Effectifs totaux	919	Part du niveau V	5,5 %
Part des apprentis	33,0 %	Part du niveau IV	9,5 %
Part des années terminales	53,2 %	Part des niveaux III et plus	-

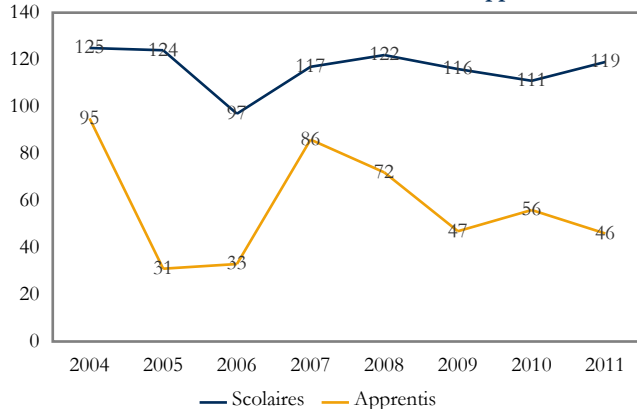
Les principales spécialités de formation en 2011	Effectifs	Part
200 - Technologies industrielles fondamentales	626	67,1 %
201 - Technologies de commandes des transformations industrielles	293	31,4 %

Sources : Conseil Régional, DRAAF, Rectorat, année scolaire 10-11, formations technologiques ou professionnelles, traitement CARIF OREF Auvergne.

### 20 - Spécialités pluri-technologiques de production

#### Département de l'Allier

Evolution des effectifs scolaires et apprentis



Les chiffres clés pour l'année 2011			
Effectifs totaux	165	Part du niveau V	-
Part des apprentis	27,9 %	Part du niveau IV	-
Part des années terminales	63,0 %	Part des niveaux III et plus	-

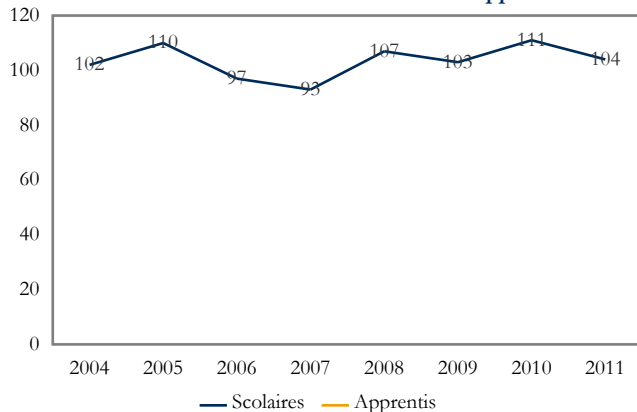
Les principales spécialités de formation en 2011	Effectifs	Part
200 - Technologies industrielles fondamentales	137	83,0 %
201 - Technologies de commandes des transformations industrielles	28	17,0 %

Sources : Conseil Régional, DRAAF, Rectorat, année scolaire 10-11, formations technologiques ou professionnelles, traitement CARIF OREF Auvergne.

### 20 - Spécialités pluri-technologiques de production

#### Département du Cantal

Evolution des effectifs scolaires et apprentis



Les chiffres clés pour l'année 2011			
Effectifs totaux	104	Part du niveau V	-
Part des apprentis	-	Part du niveau IV	-
Part des années terminales	69,2 %	Part des niveaux III et plus	-

Les principales spécialités de formation en 2011	Effectifs	Part
201 - Technologies de commandes des transformations industrielles	63	60,6 %
200 - Technologies industrielles fondamentales	41	39,4 %

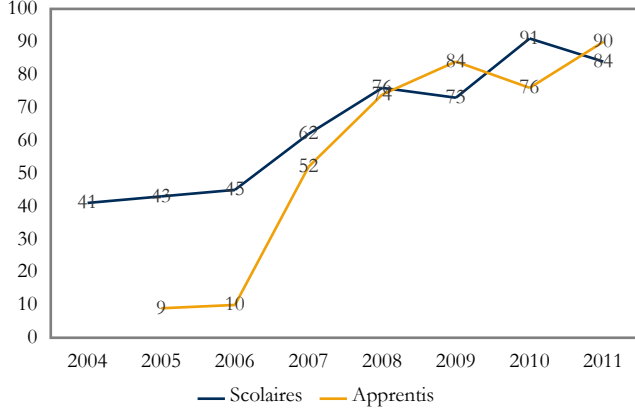
Sources : Conseil Régional, DRAAF, Rectorat, année scolaire 10-11, formations technologiques ou professionnelles, traitement CARIF OREF Auvergne.



20 - Spécialités pluri-technologiques de production

Département de la Haute-Loire

Evolution des effectifs scolaires et apprentis



Les chiffres clés pour l'année 2011

Effectifs totaux	174	Part du niveau V	5,2 %
Part des apprentis	51,7 %	Part du niveau IV	9,2 %
Part des années terminales	56,3 %	Part des niveaux III et plus	-

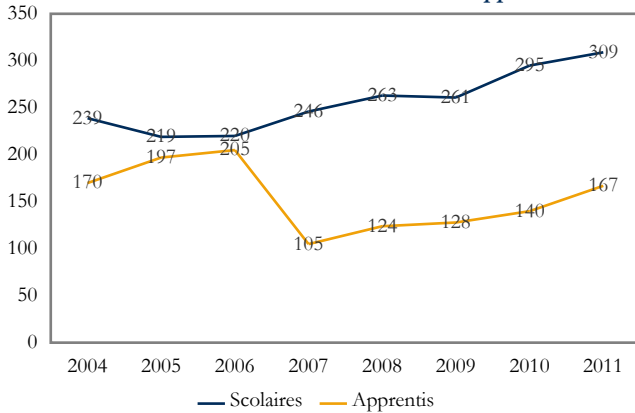
Les principales spécialités de formation en 2011	Effectifs	Part
200 - Technologies industrielles fondamentales	140	80,5 %
201 - Technologies de commandes des transformations industrielles	34	19,5 %

Sources : Conseil Régional, DRAAF, Rectorat, année scolaire 10-11, formations technologiques ou professionnelles, traitement CARIF OREF Auvergne.

20 - Spécialités pluri-technologiques de production

Département du Puy-de-Dôme

Evolution des effectifs scolaires et apprentis



Les chiffres clés pour l'année 2011

Effectifs totaux	476	Part du niveau V	8,8 %
Part des apprentis	35,1 %	Part du niveau IV	14,9 %
Part des années terminales	45,2 %	Part des niveaux III et plus	-

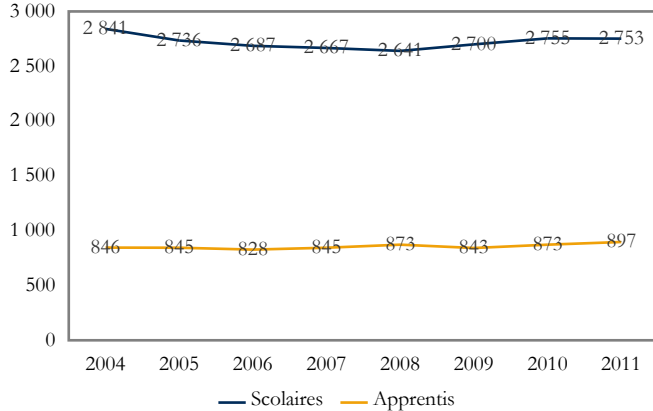
Les principales spécialités de formation en 2011	Effectifs	Part
200 - Technologies industrielles fondamentales	308	64,7 %
201 - Technologies de commandes des transformations industrielles	168	35,3 %

Sources : Conseil Régional, DRAAF, Rectorat, année scolaire 10-11, formations technologiques ou professionnelles, traitement CARIF OREF Auvergne.



## 21 - Agriculture, pêche, forêt et espaces verts

Evolution des effectifs scolaires et apprentis



Les chiffres clés pour l'année 2011

Effectifs totaux	3 650	Part du niveau V	18,4 %
Part des apprentis	24,6 %	Part du niveau IV	68,3 %
Part des années terminales	34,8 %	Part des niveaux III et plus	-

Les principales spécialités de formation en 2011

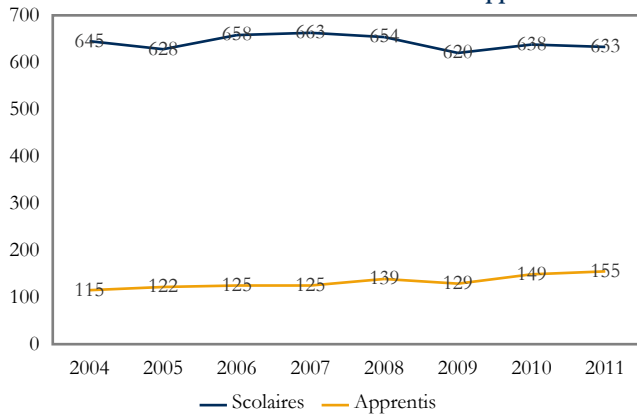
Spécialité	Effectifs	Part
212 - Productions animales, élevage spécialisé, aquaculture, soins aux animaux (y.c. vétérinaire)	1 619	44,4 %
210 - Spécialités plurivalentes de l'agronomie et de l'agriculture	820	22,5 %
214 - Aménagement paysager (parcs, jardins, espaces verts, terrains de sport)	735	20,1 %
211 - Productions végétales, cultures spécialisées et protection des cultures	238	6,5 %
213 - Forêts, espaces naturels, faune sauvage, pêche	238	6,5 %

Sources : Conseil Régional, DRAAF, Rectorat, année scolaire 10-11, formations technologiques ou professionnelles, traitement CARIF OREF Auvergne.

### 21 - Agriculture, pêche, forêt et espaces verts

#### Département de l'Allier

Evolution des effectifs scolaires et apprentis



Les chiffres clés pour l'année 2011

Effectifs totaux	788	Part du niveau V	22,0 %
Part des apprentis	19,7 %	Part du niveau IV	68,5 %
Part des années terminales	33,8 %	Part des niveaux III et plus	-

Les principales spécialités de formation en 2011

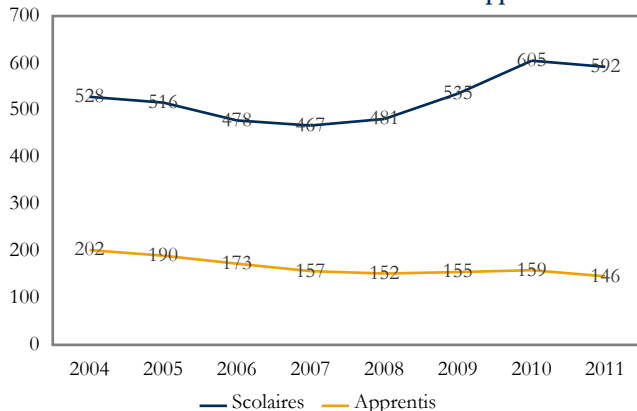
Spécialité	Effectifs	Part
212 - Productions animales, élevage spécialisé, aquaculture, soins aux animaux (y.c. vétérinaire)	318	40,4 %
214 - Aménagement paysager (parcs, jardins, espaces verts, terrains de sport)	186	23,6 %
210 - Spécialités plurivalentes de l'agronomie et de l'agriculture	164	20,8 %
211 - Productions végétales, cultures spécialisées et protection des cultures	73	9,3 %

Sources : Conseil Régional, DRAAF, Rectorat, année scolaire 10-11, formations technologiques ou professionnelles, traitement CARIF OREF Auvergne.

### 21 - Agriculture, pêche, forêt et espaces verts

#### Département du Cantal

Evolution des effectifs scolaires et apprentis



Les chiffres clés pour l'année 2011

Effectifs totaux	738	Part du niveau V	19,2 %
Part des apprentis	19,8 %	Part du niveau IV	67,2 %
Part des années terminales	30,4 %	Part des niveaux III et plus	-

Les principales spécialités de formation en 2011

Spécialité	Effectifs	Part
212 - Productions animales, élevage spécialisé, aquaculture, soins aux animaux (y.c. vétérinaire)	431	58,4 %
210 - Spécialités plurivalentes de l'agronomie et de l'agriculture	161	21,8 %
214 - Aménagement paysager (parcs, jardins, espaces verts, terrains de sport)	74	10,0 %
213 - Forêts, espaces naturels, faune sauvage, pêche	72	9,8 %

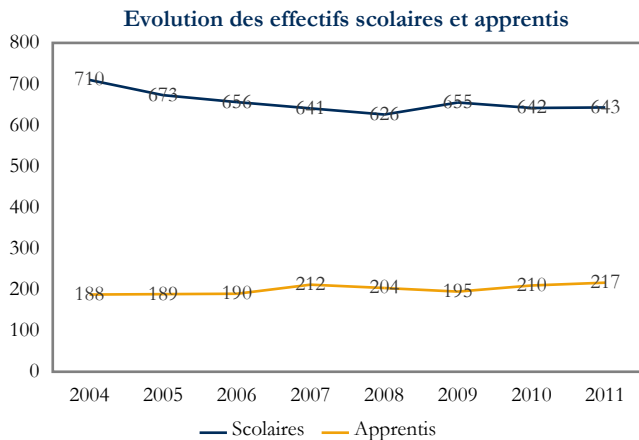
Sources : Conseil Régional, DRAAF, Rectorat, année scolaire 10-11, formations technologiques ou professionnelles, traitement CARIF OREF Auvergne.





21 - Agriculture, pêche, forêt et espaces verts

### Département de la Haute-Loire



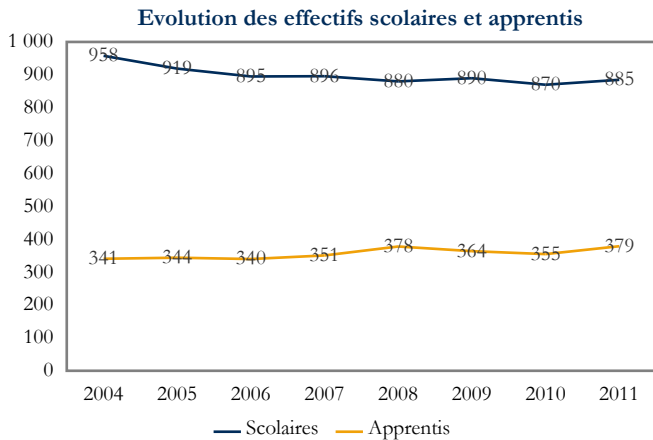
Les chiffres clés pour l'année 2011			
Effectifs totaux	860	Part du niveau V	16,0 %
Part des apprentis	25,2 %	Part du niveau IV	65,2 %
Part des années terminales	35,9 %	Part des niveaux III et plus	-

Les principales spécialités de formation en 2011	Effectifs	Part
212 - Productions animales, élevage spécialisé, aquaculture, soins aux animaux (y.c. vétérinaire)	378	44,0 %
210 - Spécialités plurivalentes de l'agronomie et de l'agriculture	276	32,1 %
214 - Aménagement paysager (parcs, jardins, espaces verts, terrains de sport)	101	11,7 %
213 - Forêts, espaces naturels, faune sauvage, pêche	67	7,8 %

Sources : Conseil Régional, DRAAF, Rectorat, année scolaire 10-11, formations technologiques ou professionnelles, traitement CARIF OREF Auvergne.

21 - Agriculture, pêche, forêt et espaces verts

### Département du Puy-de-Dôme



Les chiffres clés pour l'année 2011			
Effectifs totaux	1 264	Part du niveau V	17,4 %
Part des apprentis	30,0 %	Part du niveau IV	70,9 %
Part des années terminales	37,4 %	Part des niveaux III et plus	-

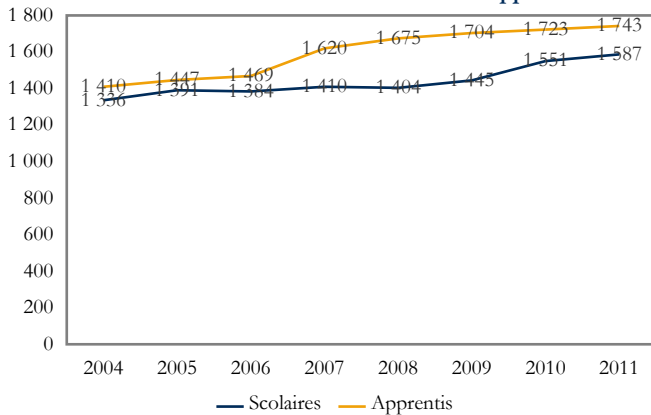
Les principales spécialités de formation en 2011	Effectifs	Part
212 - Productions animales, élevage spécialisé, aquaculture, soins aux animaux (y.c. vétérinaire)	492	38,9 %
214 - Aménagement paysager (parcs, jardins, espaces verts, terrains de sport)	374	29,6 %
210 - Spécialités plurivalentes de l'agronomie et de l'agriculture	219	17,3 %
211 - Productions végétales, cultures spécialisées et protection des cultures	127	10,0 %

Sources : Conseil Régional, DRAAF, Rectorat, année scolaire 10-11, formations technologiques ou professionnelles, traitement CARIF OREF Auvergne.



## 22 - Transformations

Evolution des effectifs scolaires et apprentis



Les chiffres clés pour l'année 2011

Effectifs totaux	3 330	Part du niveau V	59,5 %
Part des apprentis	52,3 %	Part du niveau IV	28,9 %
Part des années terminales	49,1 %	Part des niveaux III et plus	-

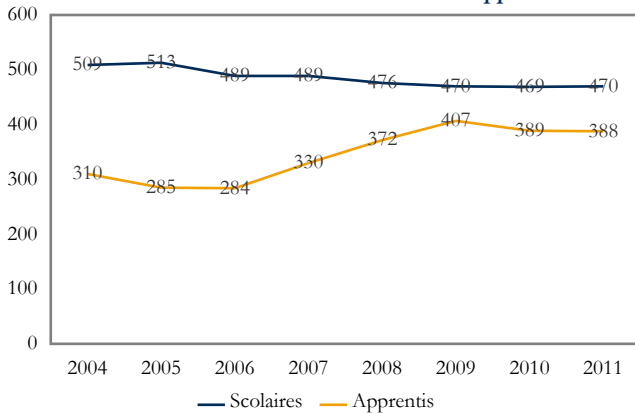
Les principales spécialités de formation en 2011	Effectifs	Part
221 - Agro-alimentaire, alimentation, cuisine	2 177	65,4 %
227 - Energie, génie climatique	529	15,9 %
222 - Transformations chimiques et apparentées (y.c. industrie pharmaceutique)	339	10,2 %
220 - Spécialités pluritechnologiques des transformations	101	3,0 %

Sources : Conseil Régional, DRAAF, Rectorat, année scolaire 10-11, formations technologiques ou professionnelles, traitement CARIF OREF Auvergne.

### 22 - Transformations

### Département de l'Allier

Evolution des effectifs scolaires et apprentis



Les chiffres clés pour l'année 2011

Effectifs totaux	858	Part du niveau V	63,4 %
Part des apprentis	45,2 %	Part du niveau IV	28,1 %
Part des années terminales	50,0 %	Part des niveaux III et plus	-

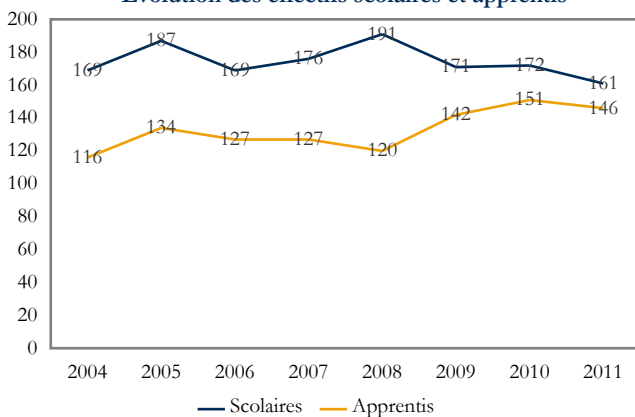
Les principales spécialités de formation en 2011	Effectifs	Part
221 - Agro-alimentaire, alimentation, cuisine	510	59,4 %
222 - Transformations chimiques et apparentées (y.c. industrie pharmaceutique)	134	15,6 %
224 - Matériaux de construction, verre, céramique	82	9,6 %
220 - Spécialités pluritechnologiques des transformations	68	7,9 %

Sources : Conseil Régional, DRAAF, Rectorat, année scolaire 10-11, formations technologiques ou professionnelles, traitement CARIF OREF Auvergne.

### 22 - Transformations

### Département du Cantal

Evolution des effectifs scolaires et apprentis



Les chiffres clés pour l'année 2011

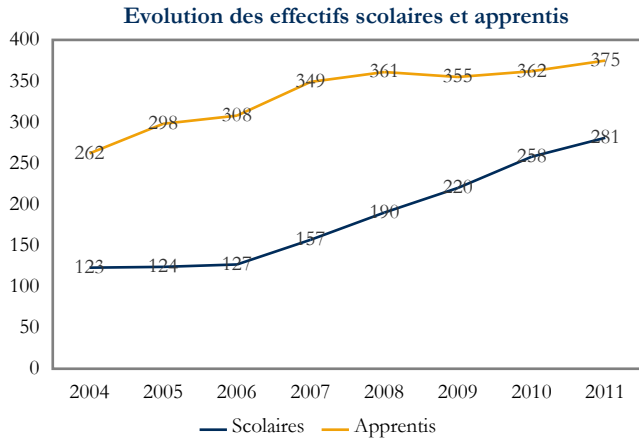
Effectifs totaux	307	Part du niveau V	57,0 %
Part des apprentis	47,6 %	Part du niveau IV	27,7 %
Part des années terminales	51,1 %	Part des niveaux III et plus	-

Les principales spécialités de formation en 2011	Effectifs	Part
221 - Agro-alimentaire, alimentation, cuisine	263	85,7 %
222 - Transformations chimiques et apparentées (y.c. industrie pharmaceutique)	30	9,8 %
227 - Energie, génie climatique	14	4,6 %

Sources : Conseil Régional, DRAAF, Rectorat, année scolaire 10-11, formations technologiques ou professionnelles, traitement CARIF OREF Auvergne.



### Département de la Haute-Loire

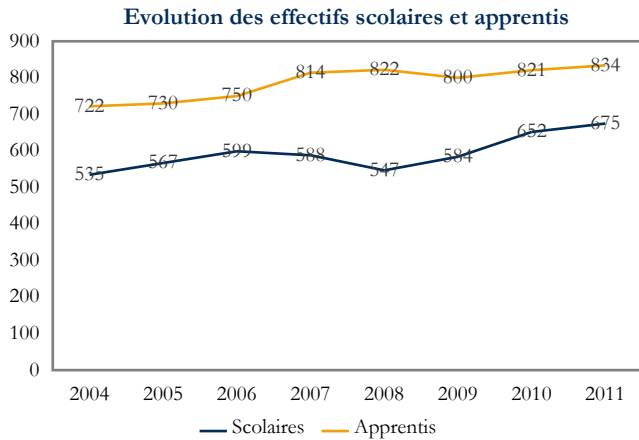


Les chiffres clés pour l'année 2011			
Effectifs totaux	656	Part du niveau V	58,2 %
Part des apprentis	57,2 %	Part du niveau IV	25,0 %
Part des années terminales	46,5 %	Part des niveaux III et plus	-

Les principales spécialités de formation en 2011	Effectifs	Part
221 - Agro-alimentaire, alimentation, cuisine	503	76,7 %
227 - Energie, génie climatique	73	11,1 %
222 - Transformations chimiques et apparentées (y.c. industrie pharmaceutique)	59	9,0 %
225 - Plasturgie, matériaux composites	15	2,3 %

Sources : Conseil Régional, DRAAF, Rectorat, année scolaire 10-11, formations technologiques ou professionnelles, traitement CARIF OREF Auvergne.

### Département du Puy-de-Dôme



Les chiffres clés pour l'année 2011			
Effectifs totaux	1 509	Part du niveau V	58,4 %
Part des apprentis	55,3 %	Part du niveau IV	31,3 %
Part des années terminales	49,4 %	Part des niveaux III et plus	-

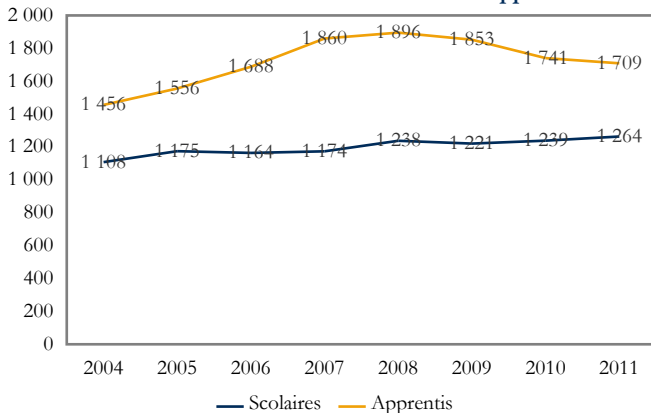
Les principales spécialités de formation en 2011	Effectifs	Part
221 - Agro-alimentaire, alimentation, cuisine	901	59,7 %
227 - Energie, génie climatique	378	25,0 %
222 - Transformations chimiques et apparentées (y.c. industrie pharmaceutique)	116	7,7 %
225 - Plasturgie, matériaux composites	48	3,2 %

Sources : Conseil Régional, DRAAF, Rectorat, année scolaire 10-11, formations technologiques ou professionnelles, traitement CARIF OREF Auvergne.



## 23 - Génie civil, construction et bois

Evolution des effectifs scolaires et apprentis



Les chiffres clés pour l'année 2011

Effectifs totaux	2 973	Part du niveau V	51,2 %
Part des apprentis	57,5 %	Part du niveau IV	42,0 %
Part des années terminales	43,0 %	Part des niveaux III et plus	-

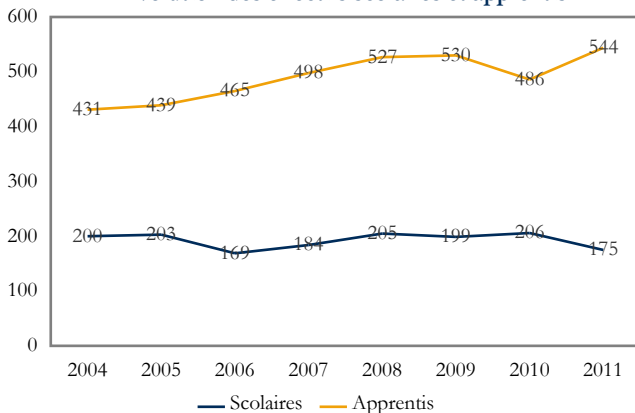
Les principales spécialités de formation en 2011	Effectifs	Part
233 - Bâtiment : finitions	946	31,8 %
234 - Travail du bois et de l'ameublement	921	31,0 %
232 - Bâtiment : construction et couverture	612	20,6 %
230 - Spécialités pluritechnologiques génie civil, construction, bois	296	10,0 %

Sources : Conseil Régional, DRAAF, Rectorat, année scolaire 10-11, formations technologiques ou professionnelles, traitement CARIF OREF Auvergne.

### 23 - Génie civil, construction et bois

#### Département de l'Allier

Evolution des effectifs scolaires et apprentis



Les chiffres clés pour l'année 2011

Effectifs totaux	719	Part du niveau V	65,1 %
Part des apprentis	75,7 %	Part du niveau IV	27,8 %
Part des années terminales	41,2 %	Part des niveaux III et plus	-

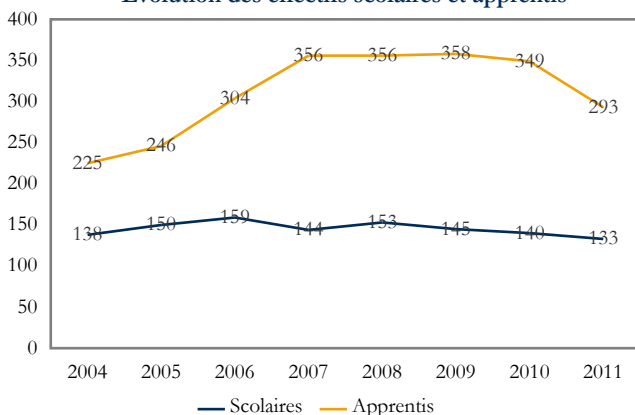
Les principales spécialités de formation en 2011	Effectifs	Part
233 - Bâtiment : finitions	262	36,4 %
234 - Travail du bois et de l'ameublement	234	32,5 %
232 - Bâtiment : construction et couverture	203	28,2 %
230 - Spécialités pluritechnologiques génie civil, construction, bois	20	2,8 %

Sources : Conseil Régional, DRAAF, Rectorat, année scolaire 10-11, formations technologiques ou professionnelles, traitement CARIF OREF Auvergne.

### 23 - Génie civil, construction et bois

#### Département du Cantal

Evolution des effectifs scolaires et apprentis



Les chiffres clés pour l'année 2011

Effectifs totaux	426	Part du niveau V	57,7 %
Part des apprentis	68,8 %	Part du niveau IV	42,3 %
Part des années terminales	45,8 %	Part des niveaux III et plus	-

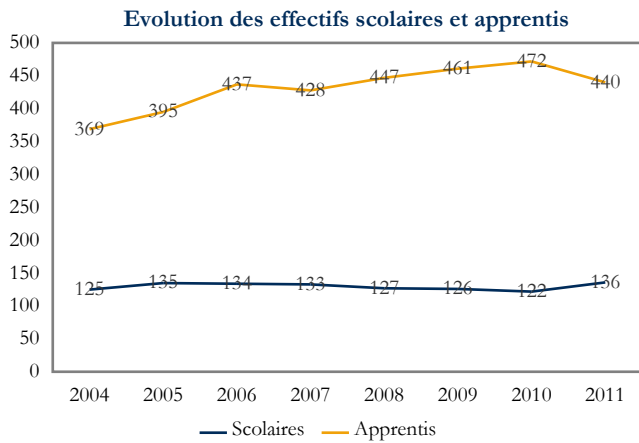
Les principales spécialités de formation en 2011	Effectifs	Part
233 - Bâtiment : finitions	182	42,7 %
234 - Travail du bois et de l'ameublement	146	34,3 %
232 - Bâtiment : construction et couverture	98	23,0 %

Sources : Conseil Régional, DRAAF, Rectorat, année scolaire 10-11, formations technologiques ou professionnelles, traitement CARIF OREF Auvergne.



23 - Génie civil, construction et bois

### Département de la Haute-Loire



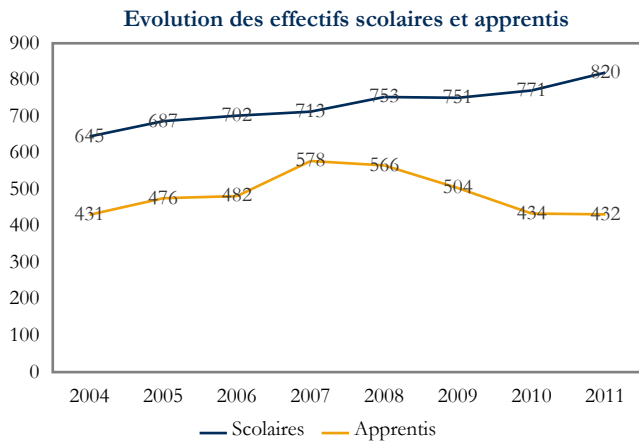
Les chiffres clés pour l'année 2011			
Effectifs totaux	576	Part du niveau V	59,5 %
Part des apprentis	76,4 %	Part du niveau IV	38,2 %
Part des années terminales	57,6 %	Part des niveaux III et plus	-

Les principales spécialités de formation en 2011	Effectifs	Part
234 - Travail du bois et de l'ameublement	226	39,2 %
233 - Bâtiment : finitions	161	28,0 %
232 - Bâtiment : construction et couverture	120	20,8 %
230 - Spécialités pluritechnologiques génie civil, construction, bois	69	12,0 %

Sources : Conseil Régional, DRAAF, Rectorat, année scolaire 10-11, formations technologiques ou professionnelles, traitement CARIF OREF Auvergne.

23 - Génie civil, construction et bois

### Département du Puy-de-Dôme



Les chiffres clés pour l'année 2011			
Effectifs totaux	1 252	Part du niveau V	37,1 %
Part des apprentis	34,5 %	Part du niveau IV	51,8 %
Part des années terminales	36,3 %	Part des niveaux III et plus	-

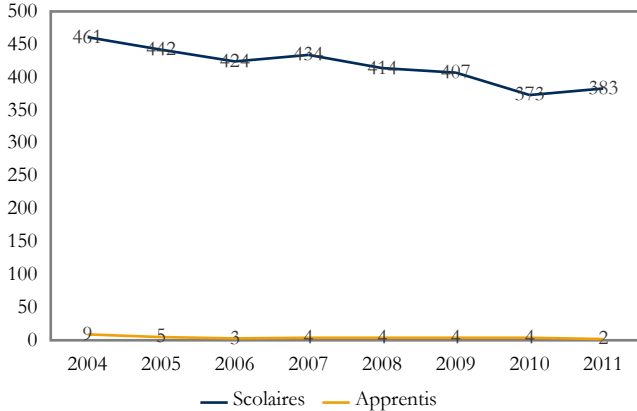
Les principales spécialités de formation en 2011	Effectifs	Part
233 - Bâtiment : finitions	341	27,2 %
234 - Travail du bois et de l'ameublement	315	25,2 %
230 - Spécialités pluritechnologiques génie civil, construction, bois	207	16,5 %
231 - Mines et carrières, génie civil, topographie	198	15,8 %

Sources : Conseil Régional, DRAAF, Rectorat, année scolaire 10-11, formations technologiques ou professionnelles, traitement CARIF OREF Auvergne.



## 24 - Matériaux souples

Evolution des effectifs scolaires et apprentis



Les chiffres clés pour l'année 2011

Effectifs totaux	385	Part du niveau V	8,1 %
Part des apprentis	0,5 %	Part du niveau IV	91,9 %
Part des années terminales	32,2 %	Part des niveaux III et plus	-

Les principales spécialités de formation en 2011

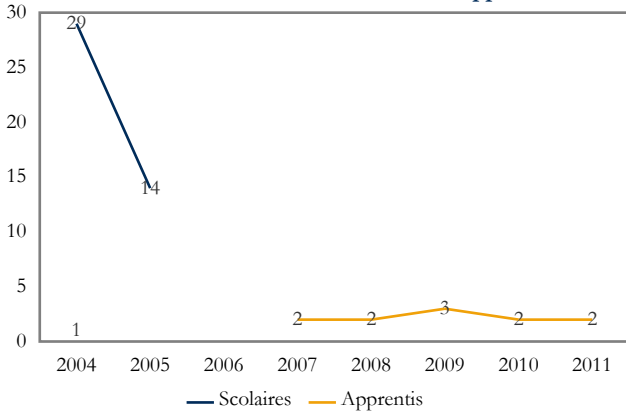
Spécialité	Effectifs	Part
242 - Habillement (y.c. mode, couture)	276	71,7 %
240 - Spécialités pluritechnologiques matériaux souples	66	17,1 %
243 - Cuirs et peaux	43	11,2 %

Sources : Conseil Régional, DRAAF, Rectorat, année scolaire 10-11, formations technologiques ou professionnelles, traitement CARIF OREF Auvergne.

### 24 - Matériaux souples

#### Département de l'Allier

Evolution des effectifs scolaires et apprentis



Les chiffres clés pour l'année 2011

Effectifs totaux	2	Part du niveau V	100,0 %
Part des apprentis	100,0 %	Part du niveau IV	-
Part des années terminales	50,0 %	Part des niveaux III et plus	-

Les principales spécialités de formation en 2011

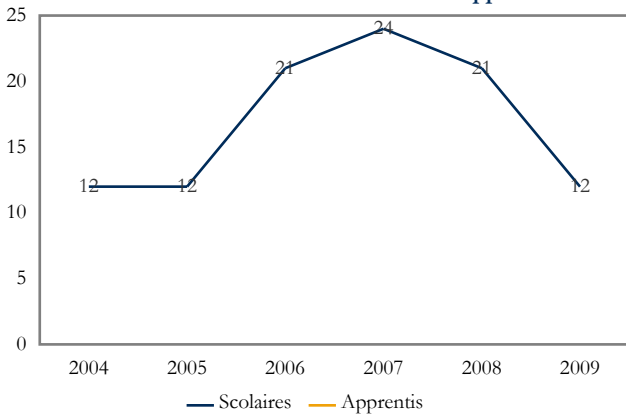
Spécialité	Effectifs	Part
240 - Spécialités pluritechnologiques matériaux souples	1	50,0 %
243 - Cuirs et peaux	1	50,0 %

Sources : Conseil Régional, DRAAF, Rectorat, année scolaire 10-11, formations technologiques ou professionnelles, traitement CARIF OREF Auvergne.

### 24 - Matériaux souples

#### Département du Cantal

Evolution des effectifs scolaires et apprentis



Part des apprentis	-	Part du niveau IV	-
Part des années terminales	-	Part des niveaux III et plus	-

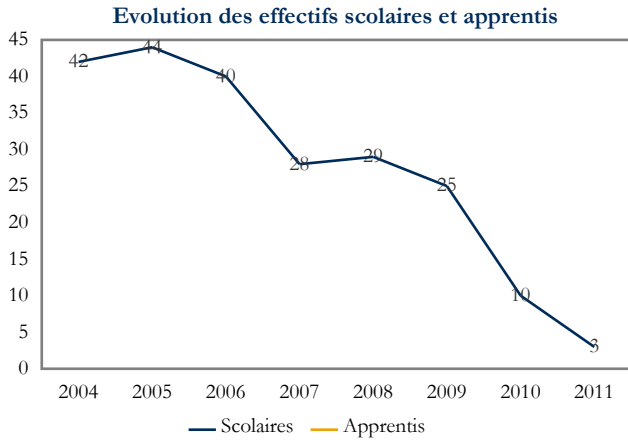
Effectifs Part

Sources : Conseil Régional, DRAAF, Rectorat, année scolaire 10-11, formations technologiques ou professionnelles, traitement CARIF OREF Auvergne.



24 - Matériaux souples

### Département de la Haute-Loire



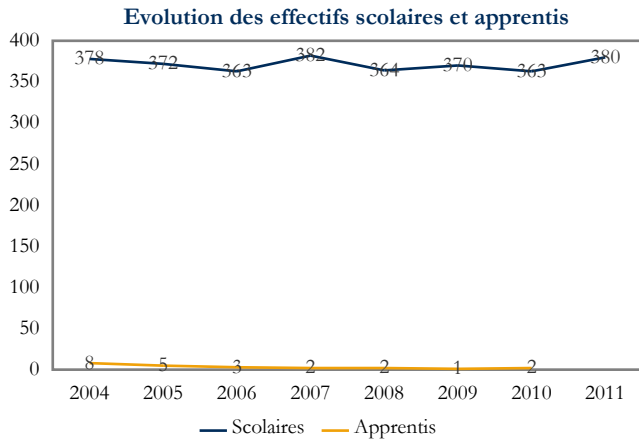
Les chiffres clés pour l'année 2011			
Effectifs totaux	3	Part du niveau V	100,0 %
Part des apprentis	-	Part du niveau IV	-
Part des années terminales	100,0 %	Part des niveaux III et plus	-

Les principales spécialités de formation en 2011	Effectifs	Part
240 - Spécialités pluritechnologiques matériaux souples	3	100,0 %

Sources : Conseil Régional, DRAAF, Rectorat, année scolaire 10-11, formations technologiques ou professionnelles, traitement CARIF OREF Auvergne.

24 - Matériaux souples

### Département du Puy-de-Dôme



Les chiffres clés pour l'année 2011			
Effectifs totaux	380	Part du niveau V	6,8 %
Part des apprentis	-	Part du niveau IV	93,2 %
Part des années terminales	31,6 %	Part des niveaux III et plus	-

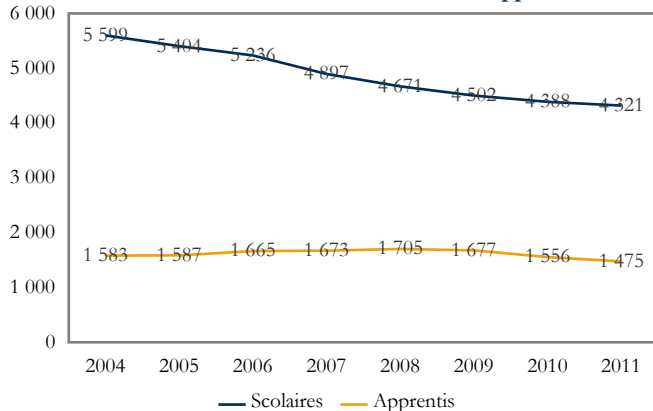
Les principales spécialités de formation en 2011	Effectifs	Part
242 - Habillement (y.c. mode, couture)	276	72,6 %
240 - Spécialités pluritechnologiques matériaux souples	62	16,3 %
243 - Cuirs et peaux	42	11,1 %

Sources : Conseil Régional, DRAAF, Rectorat, année scolaire 10-11, formations technologiques ou professionnelles, traitement CARIF OREF Auvergne.



## 25 - Mécanique, électricité, électronique

Evolution des effectifs scolaires et apprentis



Les chiffres clés pour l'année 2011

Effectifs totaux	5 796	Part du niveau V	20,4 %
Part des apprentis	25,4 %	Part du niveau IV	70,4 %
Part des années terminales	40,5 %	Part des niveaux III et plus	-

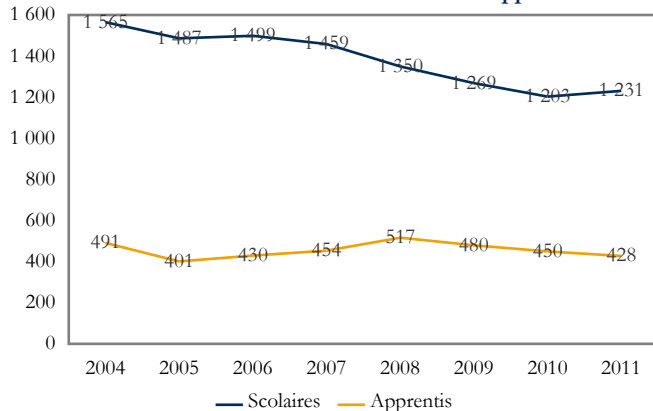
Les principales spécialités de formation en 2011	Effectifs	Part
255 - Electricité, électronique	2 464	42,5 %
252 - Moteurs et mécanique auto	1 220	21,0 %
254 - Structures métalliques (y.c. soudure, carrosserie, coque bateau, cellule avion)	838	14,5 %
250 - Spécialités pluritechnologiques mécanique-électricité	720	12,4 %

Sources : Conseil Régional, DRAAF, Rectorat, année scolaire 10-11, formations technologiques ou professionnelles, traitement CARIF OREF Auvergne.

### 25 - Mécanique, électricité, électronique

#### Département de l'Allier

Evolution des effectifs scolaires et apprentis



Les chiffres clés pour l'année 2011

Effectifs totaux	1 659	Part du niveau V	16,6 %
Part des apprentis	25,8 %	Part du niveau IV	70,1 %
Part des années terminales	38,8 %	Part des niveaux III et plus	-

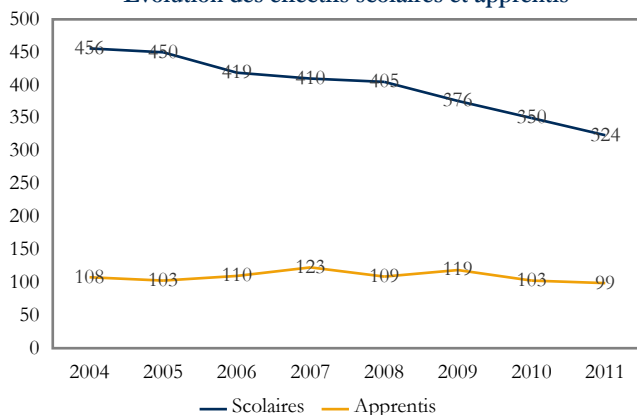
Les principales spécialités de formation en 2011	Effectifs	Part
255 - Electricité, électronique	636	38,3 %
252 - Moteurs et mécanique auto	456	27,5 %
254 - Structures métalliques (y.c. soudure, carrosserie, coque bateau, cellule avion)	246	14,8 %
250 - Spécialités pluritechnologiques mécanique-électricité	197	11,9 %

Sources : Conseil Régional, DRAAF, Rectorat, année scolaire 10-11, formations technologiques ou professionnelles, traitement CARIF OREF Auvergne.

### 25 - Mécanique, électricité, électronique

#### Département du Cantal

Evolution des effectifs scolaires et apprentis



Les chiffres clés pour l'année 2011

Effectifs totaux	423	Part du niveau V	29,3 %
Part des apprentis	23,4 %	Part du niveau IV	70,7 %
Part des années terminales	37,8 %	Part des niveaux III et plus	-

Les principales spécialités de formation en 2011	Effectifs	Part
255 - Electricité, électronique	213	50,4 %
252 - Moteurs et mécanique auto	93	22,0 %
250 - Spécialités pluritechnologiques mécanique-électricité	61	14,4 %
251 - Mécanique générale et de précision, usinage	30	7,1 %

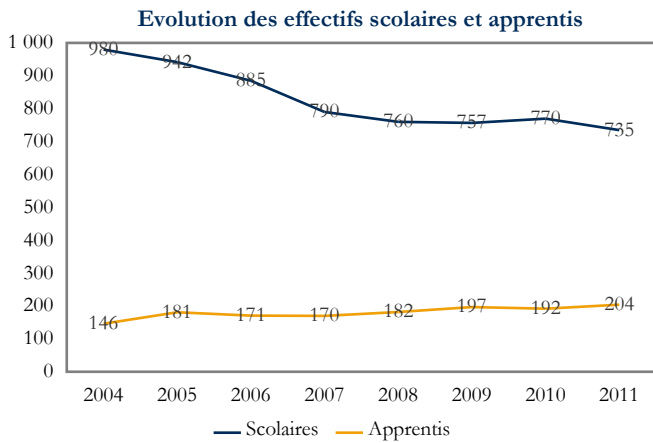
Sources : Conseil Régional, DRAAF, Rectorat, année scolaire 10-11, formations technologiques ou professionnelles, traitement CARIF OREF Auvergne.





25 - Mécanique, électricité, électronique

### Département de la Haute-Loire



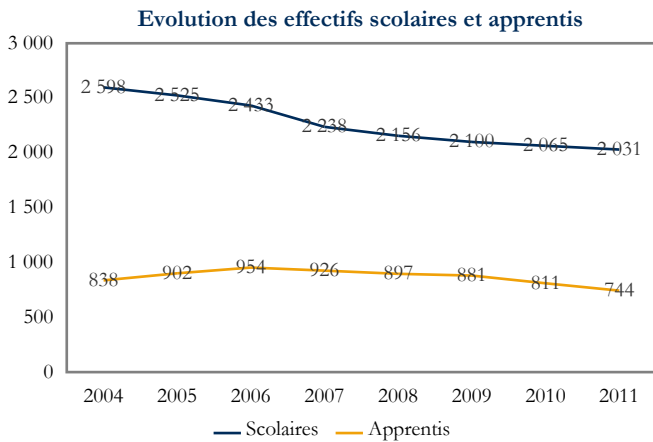
Les chiffres clés pour l'année 2011			
Effectifs totaux	939	Part du niveau V	20,4 %
Part des apprentis	21,7 %	Part du niveau IV	70,8 %
Part des années terminales	42,0 %	Part des niveaux III et plus	-

Les principales spécialités de formation en 2011	Effectifs	Part
255 - Electricité, électronique	435	46,3 %
252 - Moteurs et mécanique auto	149	15,9 %
254 - Structures métalliques (y.c. soudure, carrosserie, coque bateau, cellule avion)	123	13,1 %
251 - Mécanique générale et de précision, usinage	122	13,0 %

Sources : Conseil Régional, DRAAF, Rectorat, année scolaire 10-11, formations technologiques ou professionnelles, traitement CARIF OREF Auvergne.

25 - Mécanique, électricité, électronique

### Département du Puy-de-Dôme



Les chiffres clés pour l'année 2011			
Effectifs totaux	2 775	Part du niveau V	21,2 %
Part des apprentis	26,8 %	Part du niveau IV	70,4 %
Part des années terminales	41,4 %	Part des niveaux III et plus	-

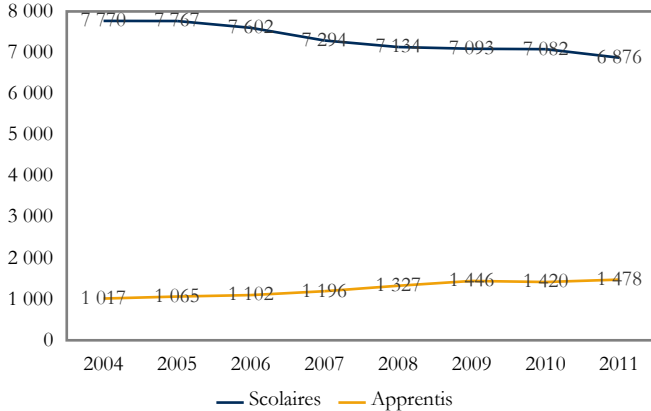
Les principales spécialités de formation en 2011	Effectifs	Part
255 - Electricité, électronique	1 180	42,5 %
252 - Moteurs et mécanique auto	522	18,8 %
254 - Structures métalliques (y.c. soudure, carrosserie, coque bateau, cellule avion)	443	16,0 %
250 - Spécialités pluritechnologiques mécanique-électricité	352	12,7 %

Sources : Conseil Régional, DRAAF, Rectorat, année scolaire 10-11, formations technologiques ou professionnelles, traitement CARIF OREF Auvergne.



## 31 - Echanges et gestion

Evolution des effectifs scolaires et apprentis



Les chiffres clés pour l'année 2011

Effectifs totaux	8 354	Part du niveau V	11,7 %
Part des apprentis	17,7 %	Part du niveau IV	61,2 %
Part des années terminales	46,2 %	Part des niveaux III et plus	-

Les principales spécialités de formation en 2011

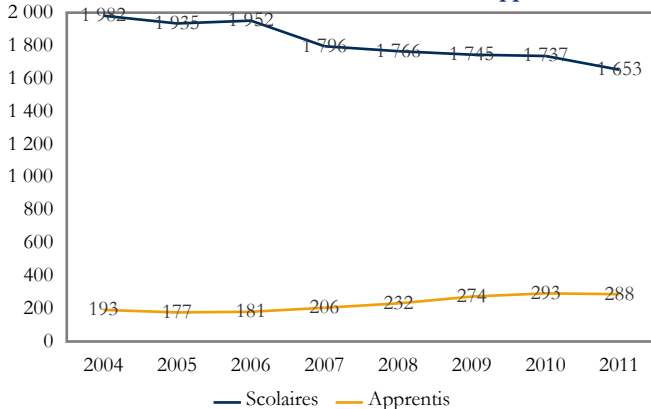
Spécialité	Effectifs	Part
312 - Commerce, vente	3 925	46,9 %
310 - Spécialités plurivalentes des échanges et de la gestion	2 080	24,9 %
314 - Comptabilité, gestion	1 623	19,4 %
311 - Transports, manutention, magasinage	470	5,6 %

Sources : Conseil Régional, DRAAF, Rectorat, année scolaire 10-11, formations technologiques ou professionnelles, traitement CARIF OREF Auvergne.

### 31 - Echanges et gestion

#### Département de l'Allier

Evolution des effectifs scolaires et apprentis



Les chiffres clés pour l'année 2011

Effectifs totaux	1 941	Part du niveau V	12,4 %
Part des apprentis	14,8 %	Part du niveau IV	67,5 %
Part des années terminales	43,9 %	Part des niveaux III et plus	-

Les principales spécialités de formation en 2011

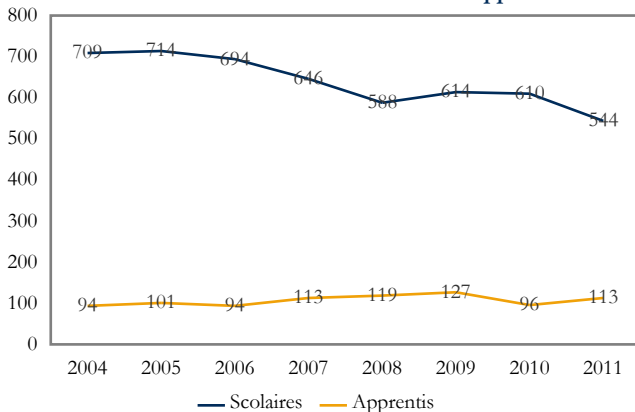
Spécialité	Effectifs	Part
312 - Commerce, vente	932	48,0 %
310 - Spécialités plurivalentes des échanges et de la gestion	483	24,9 %
314 - Comptabilité, gestion	439	22,6 %
311 - Transports, manutention, magasinage	87	4,5 %

Sources : Conseil Régional, DRAAF, Rectorat, année scolaire 10-11, formations technologiques ou professionnelles, traitement CARIF OREF Auvergne.

### 31 - Echanges et gestion

#### Département du Cantal

Evolution des effectifs scolaires et apprentis



Les chiffres clés pour l'année 2011

Effectifs totaux	657	Part du niveau V	9,4 %
Part des apprentis	17,2 %	Part du niveau IV	71,2 %
Part des années terminales	46,7 %	Part des niveaux III et plus	-

Les principales spécialités de formation en 2011

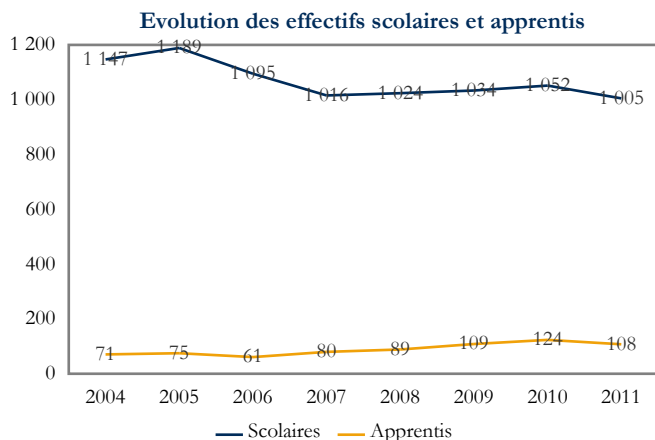
Spécialité	Effectifs	Part
312 - Commerce, vente	265	40,3 %
310 - Spécialités plurivalentes des échanges et de la gestion	183	27,9 %
314 - Comptabilité, gestion	168	25,6 %
315 - Ressources humaines, gestion du personnel, gestion de l'emploi	26	4,0 %

Sources : Conseil Régional, DRAAF, Rectorat, année scolaire 10-11, formations technologiques ou professionnelles, traitement CARIF OREF Auvergne.



31 - Echanges et gestion

### Département de la Haute-Loire



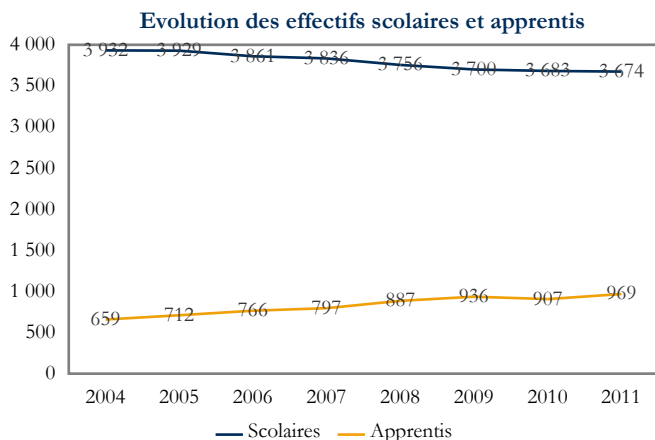
Les chiffres clés pour l'année 2011			
Effectifs totaux	1 113	Part du niveau V	10,8 %
Part des apprentis	9,7 %	Part du niveau IV	68,6 %
Part des années terminales	41,0 %	Part des niveaux III et plus	-

Les principales spécialités de formation en 2011	Effectifs	Part
312 - Commerce, vente	517	46,5 %
310 - Spécialités plurivalentes des échanges et de la gestion	374	33,6 %
314 - Comptabilité, gestion	222	19,9 %

Sources : Conseil Régional, DRAAF, Rectorat, année scolaire 10-11, formations technologiques ou professionnelles, traitement CARIF OREF Auvergne.

31 - Echanges et gestion

### Département du Puy-de-Dôme



Les chiffres clés pour l'année 2011			
Effectifs totaux	4 643	Part du niveau V	12,0 %
Part des apprentis	20,9 %	Part du niveau IV	55,3 %
Part des années terminales	48,3 %	Part des niveaux III et plus	-

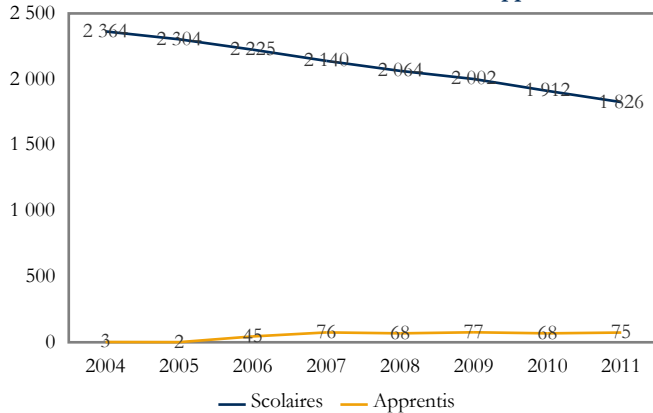
Les principales spécialités de formation en 2011	Effectifs	Part
312 - Commerce, vente	2 211	47,6 %
310 - Spécialités plurivalentes des échanges et de la gestion	1 040	22,4 %
314 - Comptabilité, gestion	794	17,1 %
311 - Transports, manutention, magasinage	368	7,9 %

Sources : Conseil Régional, DRAAF, Rectorat, année scolaire 10-11, formations technologiques ou professionnelles, traitement CARIF OREF Auvergne.



## 32 - Communication et information

Evolution des effectifs scolaires et apprentis



Les chiffres clés pour l'année 2011

Effectifs totaux	1 901	Part du niveau V	2,9 %
Part des apprentis	3,9 %	Part du niveau IV	54,2 %
Part des années terminales	43,5 %	Part des niveaux III et plus	-

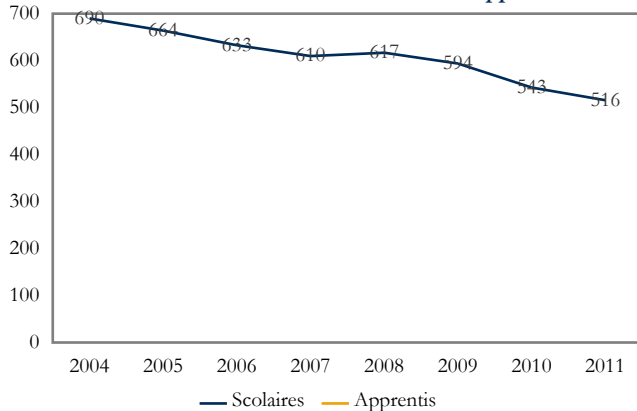
Les principales spécialités de formation en 2011	Effectifs	Part
324 - Secrétariat, bureautique	898	47,2 %
326 - Informatique, traitement de l'information, réseaux de transmission	293	15,4 %
321 - Journalisme et communication	244	12,8 %
320 - Spécialités plurivalentes de la communication et de l'information	166	8,7 %

Sources : Conseil Régional, DRAAF, Rectorat, année scolaire 10-11, formations technologiques ou professionnelles, traitement CARIF OREF Auvergne.

### 32 - Communication et information

#### Département de l'Allier

Evolution des effectifs scolaires et apprentis



Les chiffres clés pour l'année 2011

Effectifs totaux	516	Part du niveau V	-
Part des apprentis	-	Part du niveau IV	64,7 %
Part des années terminales	47,1 %	Part des niveaux III et plus	-

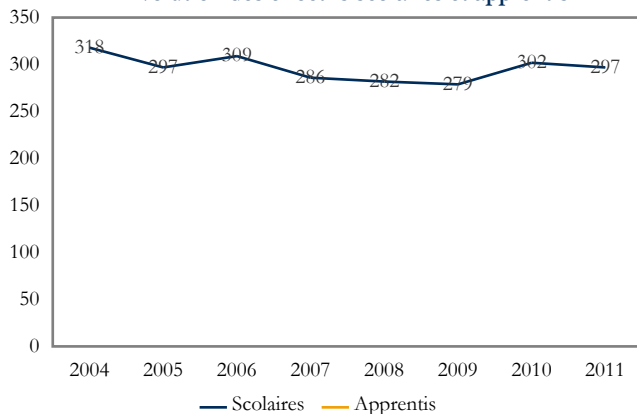
Les principales spécialités de formation en 2011	Effectifs	Part
324 - Secrétariat, bureautique	397	76,9 %
320 - Spécialités plurivalentes de la communication et de l'information	64	12,4 %
326 - Informatique, traitement de l'information, réseaux de transmission	55	10,7 %

Sources : Conseil Régional, DRAAF, Rectorat, année scolaire 10-11, formations technologiques ou professionnelles, traitement CARIF OREF Auvergne.

### 32 - Communication et information

#### Département du Cantal

Evolution des effectifs scolaires et apprentis



Les chiffres clés pour l'année 2011

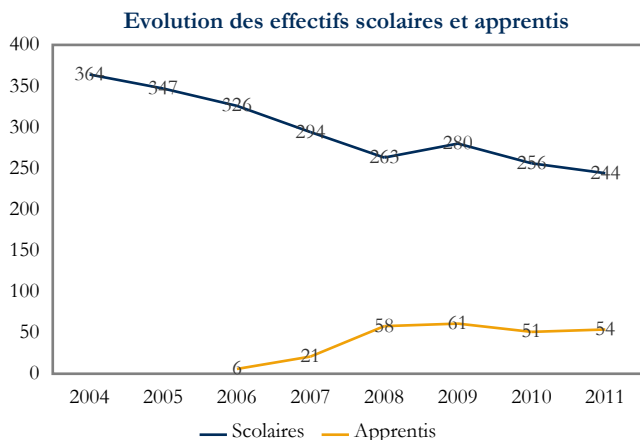
Effectifs totaux	297	Part du niveau V	6,1 %
Part des apprentis	-	Part du niveau IV	45,5 %
Part des années terminales	37,7 %	Part des niveaux III et plus	-

Les principales spécialités de formation en 2011	Effectifs	Part
321 - Journalisme et communication	91	30,6 %
323 - Techniques de l'image et du son, métiers connexes du spectacle	62	20,9 %
324 - Secrétariat, bureautique	44	14,8 %
320 - Spécialités plurivalentes de la communication et de l'information	43	14,5 %

Sources : Conseil Régional, DRAAF, Rectorat, année scolaire 10-11, formations technologiques ou professionnelles, traitement CARIF OREF Auvergne.



### Département de la Haute-Loire



**Les chiffres clés pour l'année 2011**

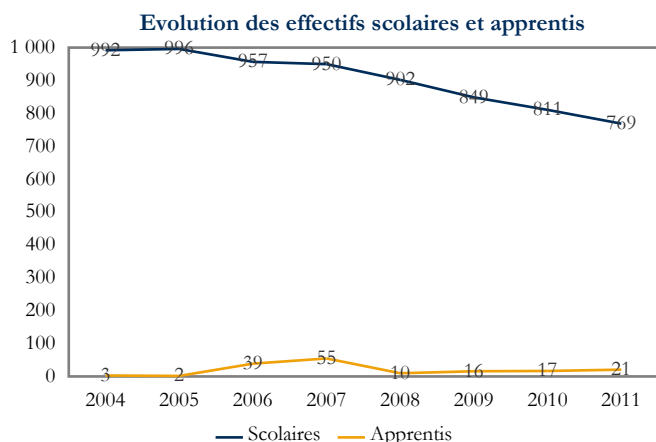
Effectifs totaux	298	Part du niveau V	-
Part des apprentis	18,1 %	Part du niveau IV	27,2 %
Part des années terminales	47,3 %	Part des niveaux III et plus	-

**Les principales spécialités de formation en 2011**

Spécialité	Effectifs	Part
324 - Secrétariat, bureautique	102	34,2 %
326 - Informatique, traitement de l'information, réseaux de transmission	80	26,8 %
320 - Spécialités plurivalentes de la communication et de l'information	59	19,8 %
323 - Techniques de l'image et du son, métiers connexes du spectacle	57	19,1 %

Sources : Conseil Régional, DRAAF, Rectorat, année scolaire 10-11, formations technologiques ou professionnelles, traitement CARIF OREF Auvergne.

### Département du Puy-de-Dôme



**Les chiffres clés pour l'année 2011**

Effectifs totaux	790	Part du niveau V	4,8 %
Part des apprentis	2,7 %	Part du niveau IV	60,9 %
Part des années terminales	41,9 %	Part des niveaux III et plus	-

**Les principales spécialités de formation en 2011**

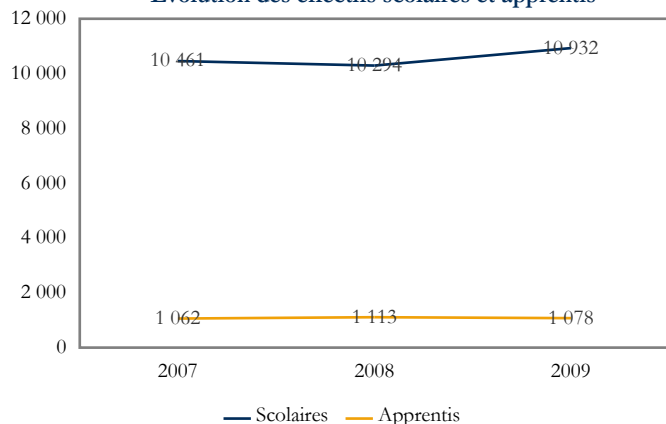
Spécialité	Effectifs	Part
324 - Secrétariat, bureautique	355	44,9 %
321 - Journalisme et communication	153	19,4 %
322 - Techniques de l'imprimerie et de l'édition	119	15,1 %
326 - Informatique, traitement de l'information, réseaux de transmission	119	15,1 %

Sources : Conseil Régional, DRAAF, Rectorat, année scolaire 10-11, formations technologiques ou professionnelles, traitement CARIF OREF Auvergne.



## 33 - Services aux personnes

Evolution des effectifs scolaires et apprentis



Les chiffres clés pour l'année 2009

Effectifs totaux	12 010	Part du niveau V	38,4 %
Part des apprentis	9,0 %	Part du niveau IV	24,0 %
Part des années terminales	48,7 %	Part des niveaux III et plus	-

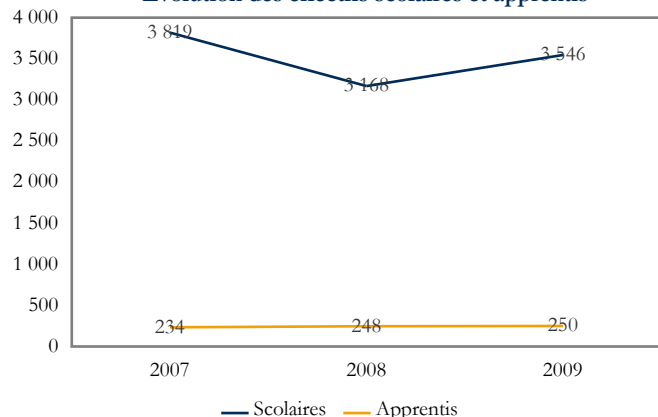
Les principales spécialités de formation en 2009	Effectifs	Part
331 - Santé	5 358	44,6 %
330 - Spécialités plurivalentes sanitaires et sociales	2 022	16,8 %
334 - Accueil, hôtellerie, tourisme	2 012	16,8 %
332 - Travail social	1 565	13,0 %

Sources : Conseil Régional, DRAAF, DREES, Rectorat, année scolaire 08-09, formations technologiques ou professionnelles, traitement CARIF OREF Auvergne.

### 33 - Services aux personnes

#### Département de l'Allier

Evolution des effectifs scolaires et apprentis



Les chiffres clés pour l'année 2009

Effectifs totaux	3 796	Part du niveau V	33,3 %
Part des apprentis	6,6 %	Part du niveau IV	22,7 %
Part des années terminales	43,5 %	Part des niveaux III et plus	-

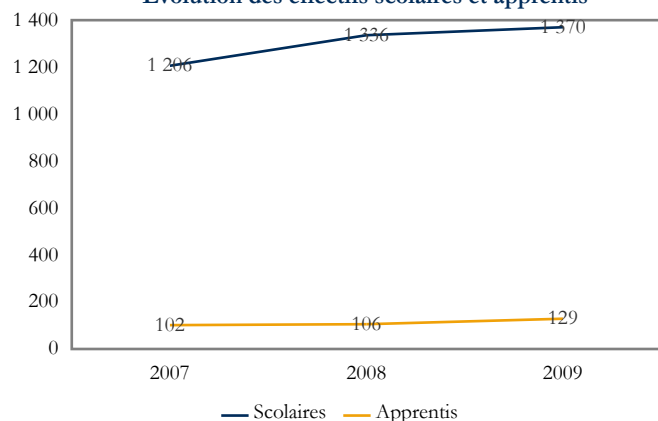
Les principales spécialités de formation en 2009	Effectifs	Part
331 - Santé	1 957	51,6 %
334 - Accueil, hôtellerie, tourisme	690	18,2 %
330 - Spécialités plurivalentes sanitaires et sociales	560	14,8 %
332 - Travail social	395	10,4 %

Sources : Conseil Régional, DRAAF, DREES, Rectorat, année scolaire 08-09, formations technologiques ou professionnelles, traitement CARIF OREF Auvergne.

### 33 - Services aux personnes

#### Département du Cantal

Evolution des effectifs scolaires et apprentis



Les chiffres clés pour l'année 2009

Effectifs totaux	1 499	Part du niveau V	47,4 %
Part des apprentis	8,6 %	Part du niveau IV	28,2 %
Part des années terminales	54,0 %	Part des niveaux III et plus	-

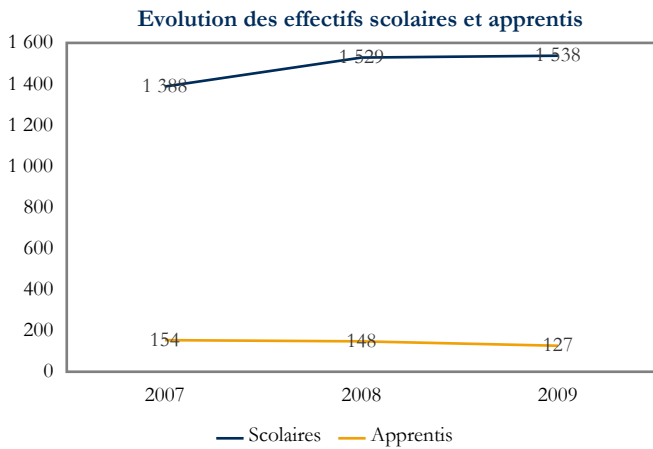
Les principales spécialités de formation en 2009	Effectifs	Part
331 - Santé	826	55,1 %
330 - Spécialités plurivalentes sanitaires et sociales	372	24,8 %
334 - Accueil, hôtellerie, tourisme	216	14,4 %
336 - Coiffure, esthétique et autres services aux personnes	63	4,2 %

Sources : Conseil Régional, DRAAF, DREES, Rectorat, année scolaire 08-09, formations technologiques ou professionnelles, traitement CARIF OREF Auvergne.



33 - Services aux personnes

### Département de la Haute-Loire



**Les chiffres clés pour l'année 2009**

Effectifs totaux	1 665	Part du niveau V	40,2 %
Part des apprentis	7,6 %	Part du niveau IV	29,4 %
Part des années terminales	50,8 %	Part des niveaux III et plus	-

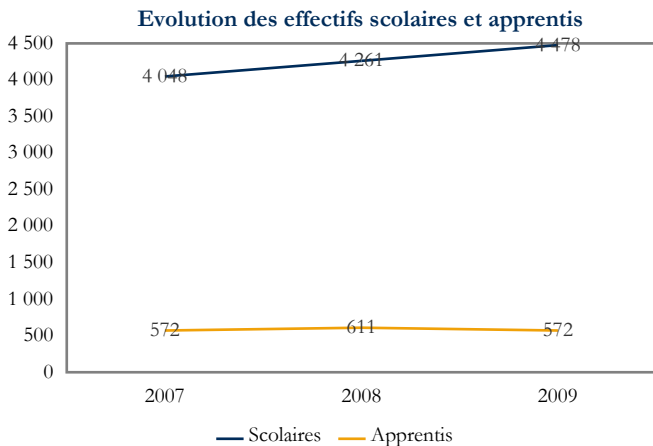
**Les principales spécialités de formation en 2009**

Spécialité	Effectifs	Part
331 - Santé	852	51,2 %
330 - Spécialités plurivalentes sanitaires et sociales	438	26,3 %
334 - Accueil, hôtellerie, tourisme	288	17,3 %
336 - Coiffure, esthétique et autres services aux personnes	56	3,4 %

Sources : Conseil Régional, DRAAF, DREES, Rectorat, année scolaire 08-09, formations technologiques ou professionnelles, traitement CARIF OREF Auvergne.

33 - Services aux personnes

### Département du Puy-de-Dôme



**Les chiffres clés pour l'année 2009**

Effectifs totaux	5 050	Part du niveau V	39,0 %
Part des apprentis	11,3 %	Part du niveau IV	22,0 %
Part des années terminales	50,3 %	Part des niveaux III et plus	-

**Les principales spécialités de formation en 2009**

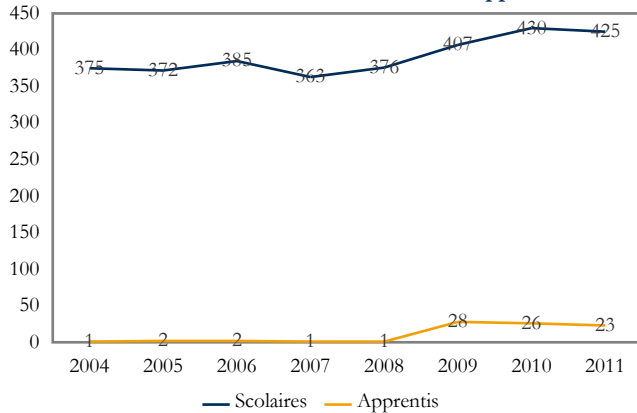
Spécialité	Effectifs	Part
331 - Santé	1 723	34,1 %
332 - Travail social	1 128	22,3 %
334 - Accueil, hôtellerie, tourisme	818	16,2 %
336 - Coiffure, esthétique et autres services aux personnes	669	13,2 %

Sources : Conseil Régional, DRAAF, DREES, Rectorat, année scolaire 08-09, formations technologiques ou professionnelles, traitement CARIF OREF Auvergne.



## 34 - Services à la collectivité

Evolution des effectifs scolaires et apprentis



Les chiffres clés pour l'année 2011

Effectifs totaux	448	Part du niveau V	24,8 %
Part des apprentis	5,1 %	Part du niveau IV	46,9 %
Part des années terminales	52,7 %	Part des niveaux III et plus	-

Les principales spécialités de formation en 2011

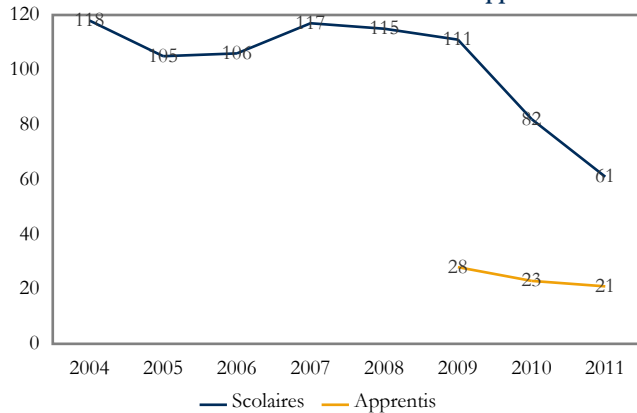
Spécialité	Effectifs	Part
343 - Nettoyage, assainissement, protection de l'environnement	251	56,0 %
344 - Sécurité des biens et des personnes, police, surveillance	122	27,2 %
345 - Application des droits et statuts des personnes	42	9,4 %
340 - Spécialités plurivalentes des services à la collectivité	33	7,4 %

Sources : Conseil Régional, DRAAF, Rectorat, année scolaire 10-11, formations technologiques ou professionnelles, traitement CARIF OREF Auvergne.

### 34 - Services à la collectivité

#### Département de l'Allier

Evolution des effectifs scolaires et apprentis



Les chiffres clés pour l'année 2011

Effectifs totaux	82	Part du niveau V	23,2 %
Part des apprentis	25,6 %	Part du niveau IV	-
Part des années terminales	57,3 %	Part des niveaux III et plus	-

Les principales spécialités de formation en 2011

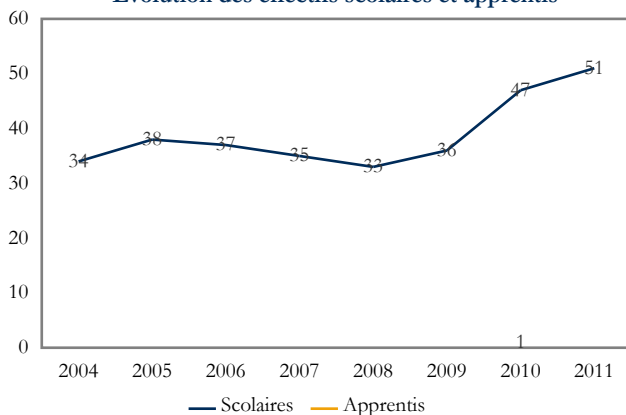
Spécialité	Effectifs	Part
345 - Application des droits et statuts des personnes	42	51,2 %
343 - Nettoyage, assainissement, protection de l'environnement	40	48,8 %

Sources : Conseil Régional, DRAAF, Rectorat, année scolaire 10-11, formations technologiques ou professionnelles, traitement CARIF OREF Auvergne.

### 34 - Services à la collectivité

#### Département du Cantal

Evolution des effectifs scolaires et apprentis



Les chiffres clés pour l'année 2011

Effectifs totaux	51	Part du niveau V	27,5 %
Part des apprentis	-	Part du niveau IV	9,8 %
Part des années terminales	52,9 %	Part des niveaux III et plus	-

Les principales spécialités de formation en 2011

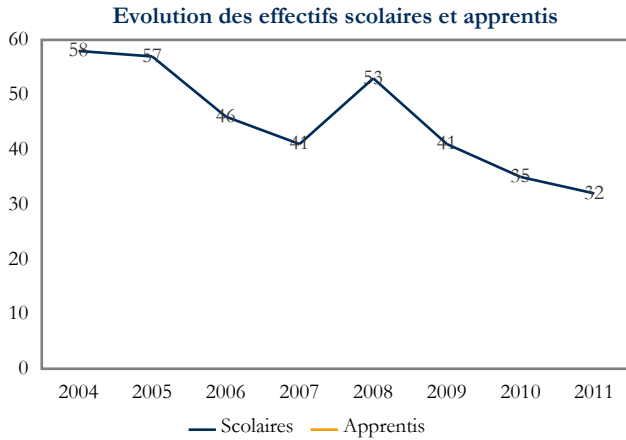
Spécialité	Effectifs	Part
343 - Nettoyage, assainissement, protection de l'environnement	51	100,0 %

Sources : Conseil Régional, DRAAF, Rectorat, année scolaire 10-11, formations technologiques ou professionnelles, traitement CARIF OREF Auvergne.





## Département de la Haute-Loire

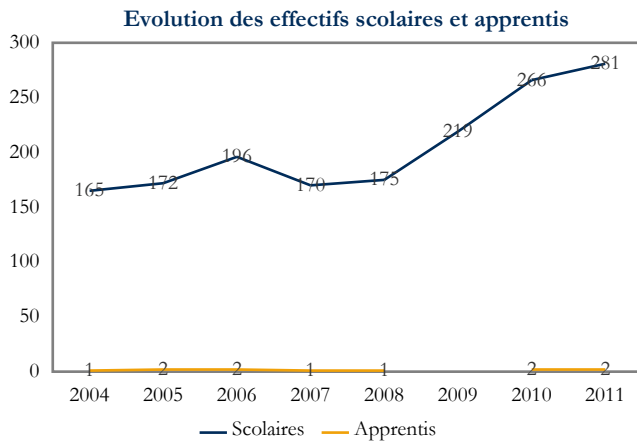


Les chiffres clés pour l'année 2011			
Effectifs totaux	32	Part du niveau V	-
Part des apprentis	-	Part du niveau IV	-
Part des années terminales	56,3 %	Part des niveaux III et plus	-

Les principales spécialités de formation en 2011	Effectifs	Part
343 - Nettoyage, assainissement, protection de l'environnement	32	100,0 %

Sources : Conseil Régional, DRAAF, Rectorat, année scolaire 10-11, formations technologiques ou professionnelles, traitement CARIF OREF Auvergne.

## Département du Puy-de-Dôme



Les chiffres clés pour l'année 2011			
Effectifs totaux	283	Part du niveau V	27,6 %
Part des apprentis	0,7 %	Part du niveau IV	72,4 %
Part des années terminales	50,9 %	Part des niveaux III et plus	-

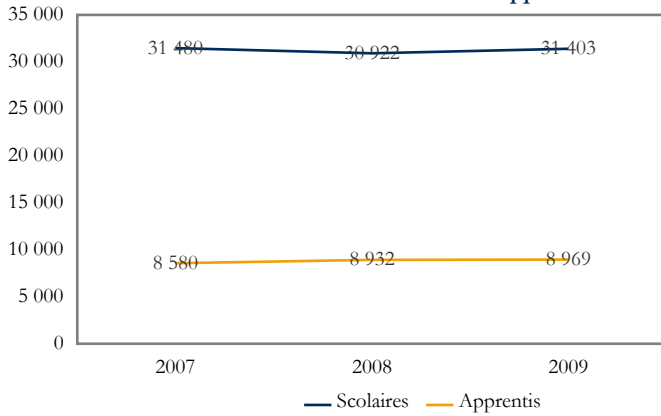
Les principales spécialités de formation en 2011	Effectifs	Part
343 - Nettoyage, assainissement, protection de l'environnement	128	45,2 %
344 - Sécurité des biens et des personnes, police, surveillance	122	43,1 %
340 - Spécialités plurivalentes des services à la collectivité	33	11,7 %

Sources : Conseil Régional, DRAAF, Rectorat, année scolaire 10-11, formations technologiques ou professionnelles, traitement CARIF OREF Auvergne.



## Tous domaines de formation

Evolution des effectifs scolaires et apprentis



Les chiffres clés pour l'année 2009

Effectifs totaux	40 372	Part de l'Allier	26,9 %
		Part du Cantal	11,7 %
Part des apprentis	22,2 %	Part de la Haute-Loire	15,7 %
Part des années terminales	49,8 %	Part du Puy-de-Dôme	45,7 %

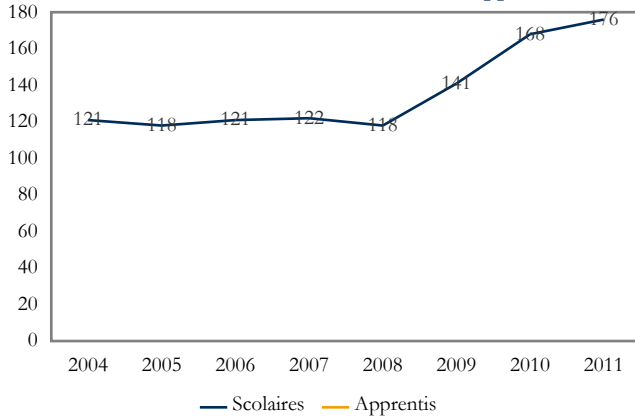
Les principaux domaines de formation en 2009

Domaine	Effectifs	Part
33 - Services aux personnes	12 010	29,7 %
31 - Echanges et gestion	8 539	21,1 %
25 - Mécanique, électricité, électronique	6 179	15,3 %
21 - Agriculture, pêche, forêt et espaces verts	3 543	8,8 %

Sources : Conseil Régional, DRAAF, DREES, Rectorat, année scolaire 08-09, formations technologiques ou professionnelles, traitement CARIF OREF Auvergne.

## 13 - Lettres et arts

Evolution des effectifs scolaires et apprentis



Les chiffres clés pour l'année 2011

Effectifs totaux	176	Part du niveau V	-
Part des apprentis	-	Part du niveau IV	91,5 %
Part des années terminales	48,9 %	Part des niveaux III et plus	-

Les principales spécialités de formation en 2011

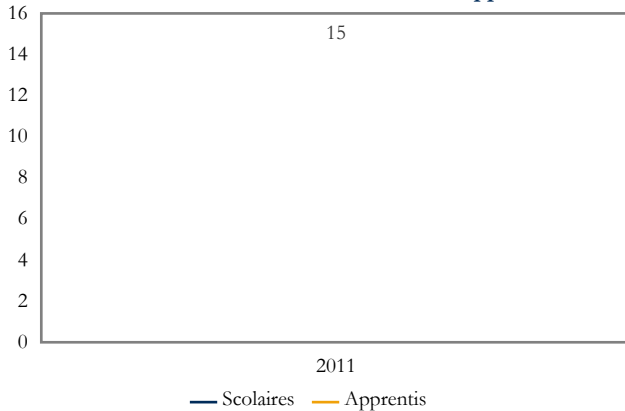
Spécialité	Effectifs	Part
134 - Autres disciplines artistiques	161	91,5 %
133 - Musique, arts du spectacle	15	8,5 %

Sources : Conseil Régional, DRAAF, Rectorat, année scolaire 10-11, formations technologiques ou professionnelles, traitement CARIF OREF Auvergne.

### 13 - Lettres et arts

## Formations de niveau III ou supérieur

Evolution des effectifs scolaires et apprentis



Les chiffres clés pour l'année 2011

Effectifs totaux	15	Part de l'Allier	-
		Part du Cantal	-
Part des apprentis	-	Part de la Haute-Loire	-
Part des années terminales	-	Part du Puy-de-Dôme	100,0 %

Les principales spécialités de formation en 2011

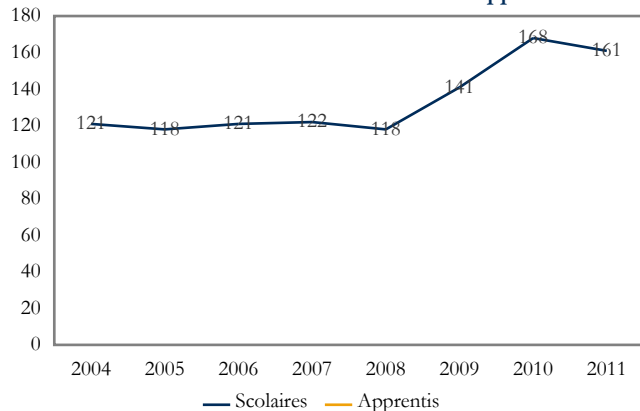
Spécialité	Effectifs	Part
133 - Musique, arts du spectacle	15	100,0 %

Sources : Conseil Régional, DRAAF, Rectorat, année scolaire 10-11, formations technologiques ou professionnelles, traitement CARIF OREF Auvergne.



## Formations de niveau IV

Evolution des effectifs scolaires et apprentis



Les chiffres clés pour l'année 2011

Effectifs totaux	161	Part de l'Allier	38,5 %
		Part du Cantal	23,6 %
Part des apprentis	-	Part de la Haute-Loire	-
Part des années terminales	53,4 %	Part du Puy-de-Dôme	37,9 %

Les principales spécialités de formation en 2011

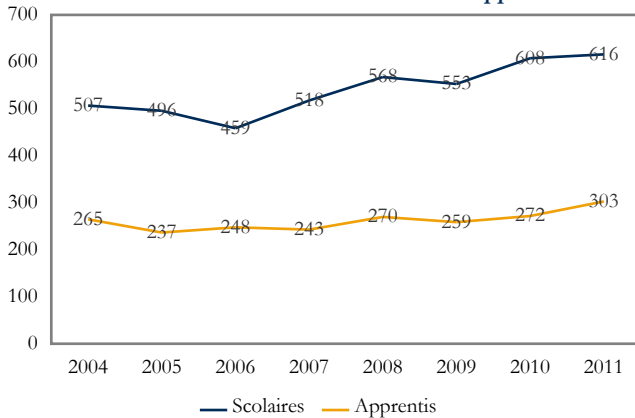
Spécialité	Effectifs	Part
134 - Autres disciplines artistiques	161	100,0 %

Sources : Conseil Régional, DRAAF, Rectorat, année scolaire 10-11, formations technologiques ou professionnelles, traitement CARIF OREF Auvergne.



## 20 - Spécialités pluri-technologiques de production

Evolution des effectifs scolaires et apprentis



Les chiffres clés pour l'année 2011			
Effectifs totaux	919	Part du niveau V	5,5 %
Part des apprentis	33,0 %	Part du niveau IV	9,5 %
Part des années terminales	53,2 %	Part des niveaux III et plus	-

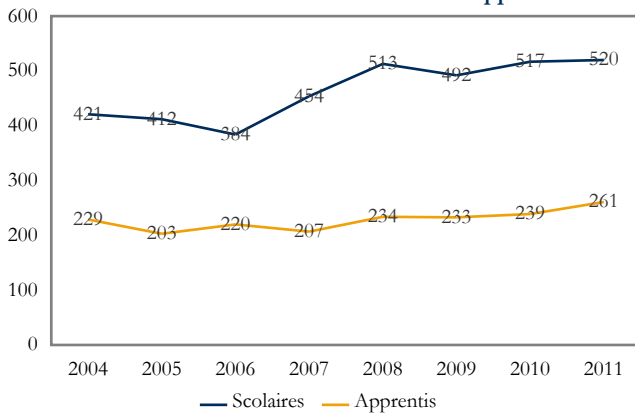
Les principales spécialités de formation en 2011	Effectifs	Part
200 - Technologies industrielles fondamentales	626	67,1 %
201 - Technologies de commandes des transformations industrielles	293	31,4 %

Sources : Conseil Régional, DRAAF, Rectorat, année scolaire 10-11, formations technologiques ou professionnelles, traitement CARIF OREF Auvergne.

### 20 - Spécialités pluri-technologiques de production

#### Formations de niveau III ou supérieur

Evolution des effectifs scolaires et apprentis



Les chiffres clés pour l'année 2011			
Effectifs totaux	781	Part de l'Allier	21,1 %
		Part du Cantal	13,3 %
Part des apprentis	33,4 %	Part de la Haute-Loire	19,1 %
Part des années terminales	57,7 %	Part du Puy-de-Dôme	46,5 %

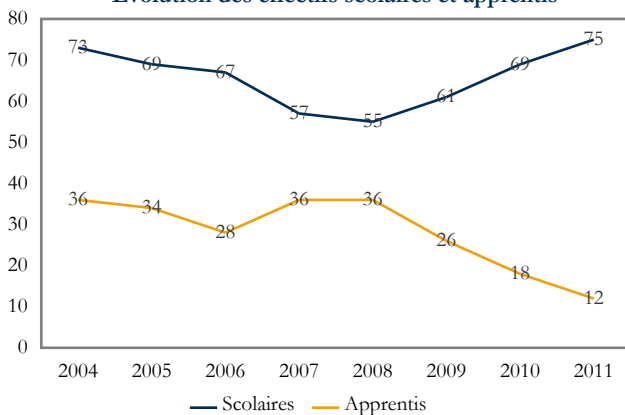
Les principales spécialités de formation en 2011	Effectifs	Part
200 - Technologies industrielles fondamentales	519	65,3 %
201 - Technologies de commandes des transformations industrielles	262	33,0 %

Sources : Conseil Régional, DRAAF, Rectorat, année scolaire 10-11, formations technologiques ou professionnelles, traitement CARIF OREF Auvergne.

### 20 - Spécialités pluri-technologiques de production

#### Formations de niveau IV

Evolution des effectifs scolaires et apprentis



Les chiffres clés pour l'année 2011			
Effectifs totaux	87	Part de l'Allier	-
		Part du Cantal	-
Part des apprentis	13,8 %	Part de la Haute-Loire	18,4 %
Part des années terminales	43,7 %	Part du Puy-de-Dôme	81,6 %

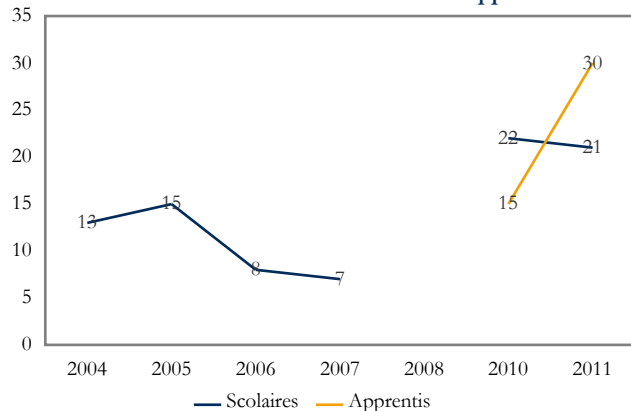
Les principales spécialités de formation en 2011	Effectifs	Part
200 - Technologies industrielles fondamentales	56	64,4 %
201 - Technologies de commandes des transformations industrielles	31	35,6 %

Sources : Conseil Régional, DRAAF, Rectorat, année scolaire 10-11, formations technologiques ou professionnelles, traitement CARIF OREF Auvergne.



## Formations de niveau V

Evolution des effectifs scolaires et apprentis



Les chiffres clés pour l'année 2011

Effectifs totaux	51	Part de l'Allier	-
		Part du Cantal	-
Part des apprentis	58,8 %	Part de la Haute-Loire	17,6 %
Part des années terminales	-	Part du Puy-de-Dôme	82,4 %

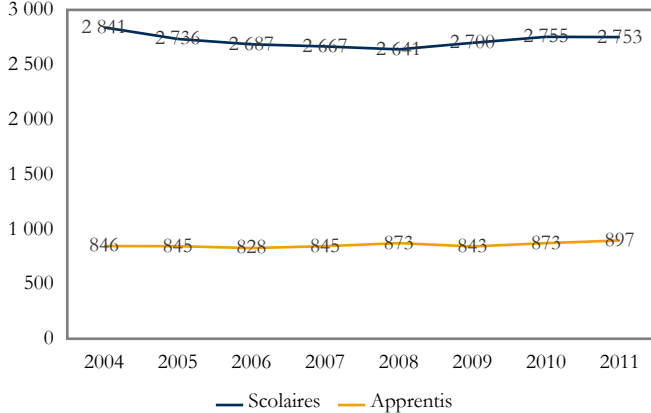
Les principales spécialités de formation en 2011	Effectifs	Part
200 - Technologies industrielles fondamentales	51	100,0 %

Sources : Conseil Régional, DRAAF, Rectorat, année scolaire 10-11, formations technologiques ou professionnelles, traitement CARIF OREF Auvergne.



## 21 - Agriculture, pêche, forêt et espaces verts

Evolution des effectifs scolaires et apprentis



Les chiffres clés pour l'année 2011

Effectifs totaux	3 650	Part du niveau V	18,4 %
Part des apprentis	24,6 %	Part du niveau IV	68,3 %
Part des années terminales	34,8 %	Part des niveaux III et plus	-

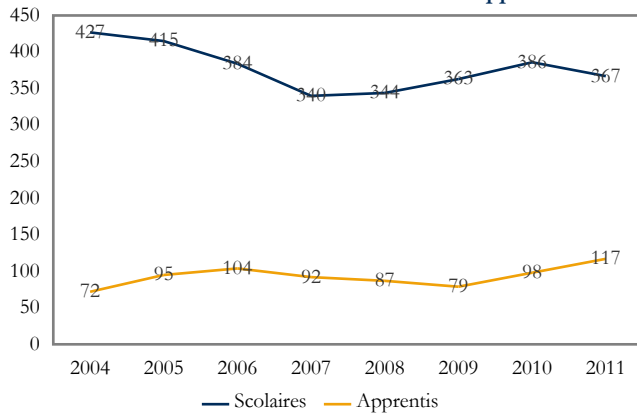
Les principales spécialités de formation en 2011	Effectifs	Part
212 - Productions animales, élevage spécialisé, aquaculture, soins aux animaux (y.c. vétérinaire)	1 619	44,4 %
210 - Spécialités plurivalentes de l'agronomie et de l'agriculture	820	22,5 %
214 - Aménagement paysager (parcs, jardins, espaces verts, terrains de sport)	735	20,1 %
211 - Productions végétales, cultures spécialisées et protection des cultures	238	6,5 %
213 - Forêts, espaces naturels, faune sauvage, pêche	238	6,5 %

Sources : Conseil Régional, DRAAF, Rectorat, année scolaire 10-11, formations technologiques ou professionnelles, traitement CARIF OREF Auvergne.

### 21 - Agriculture, pêche, forêt et espaces verts

#### Formations de niveau III ou supérieur

Evolution des effectifs scolaires et apprentis



Les chiffres clés pour l'année 2011

Effectifs totaux	484	Part de l'Allier	15,5 %
		Part du Cantal	20,7 %
Part des apprentis	24,2 %	Part de la Haute-Loire	33,3 %
Part des années terminales	44,8 %	Part du Puy-de-Dôme	30,6 %

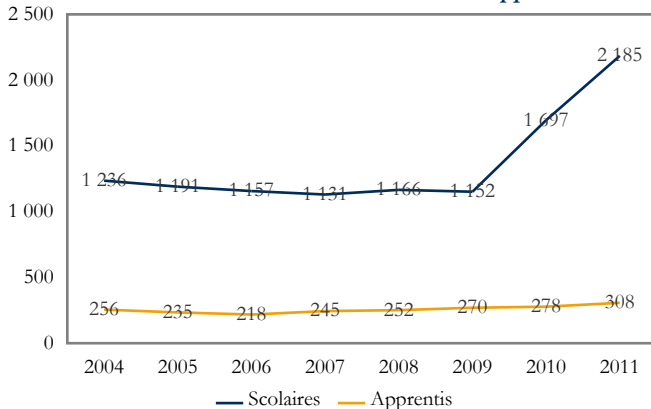
Les principales spécialités de formation en 2011	Effectifs	Part
210 - Spécialités plurivalentes de l'agronomie et de l'agriculture	233	48,1 %
213 - Forêts, espaces naturels, faune sauvage, pêche	99	20,5 %
212 - Productions animales, élevage spécialisé, aquaculture, soins aux animaux (y.c. vétérinaire)	85	17,6 %
214 - Aménagement paysager (parcs, jardins, espaces verts, terrains de sport)	49	10,1 %

Sources : Conseil Régional, DRAAF, Rectorat, année scolaire 10-11, formations technologiques ou professionnelles, traitement CARIF OREF Auvergne.

### 21 - Agriculture, pêche, forêt et espaces verts

#### Formations de niveau IV

Evolution des effectifs scolaires et apprentis



Les chiffres clés pour l'année 2011

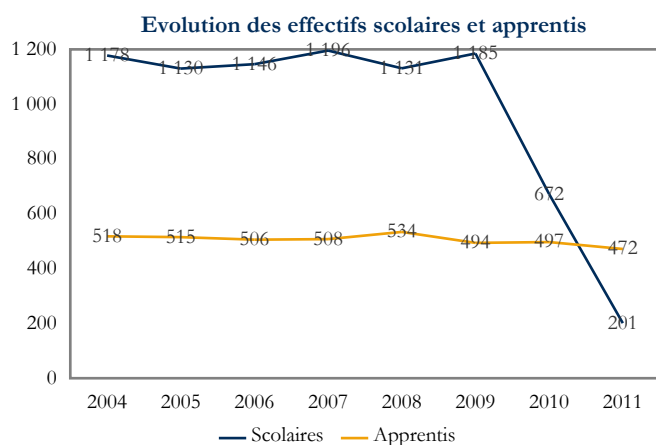
Effectifs totaux	2 493	Part de l'Allier	21,7 %
		Part du Cantal	19,9 %
Part des apprentis	12,4 %	Part de la Haute-Loire	22,5 %
Part des années terminales	28,9 %	Part du Puy-de-Dôme	35,9 %

Les principales spécialités de formation en 2011	Effectifs	Part
212 - Productions animales, élevage spécialisé, aquaculture, soins aux animaux (y.c. vétérinaire)	1 101	44,2 %
210 - Spécialités plurivalentes de l'agronomie et de l'agriculture	567	22,7 %
214 - Aménagement paysager (parcs, jardins, espaces verts, terrains de sport)	540	21,7 %
211 - Productions végétales, cultures spécialisées et protection des cultures	152	6,1 %

Sources : Conseil Régional, DRAAF, Rectorat, année scolaire 10-11, formations technologiques ou professionnelles, traitement CARIF OREF Auvergne.



### Formations de niveau V



#### Les chiffres clés pour l'année 2011

Effectifs totaux	673	Part de l'Allier	25,7 %
		Part du Cantal	21,1 %
Part des apprentis	70,1 %	Part de la Haute-Loire	20,5 %
Part des années terminales	49,6 %	Part du Puy-de-Dôme	32,7 %

#### Les principales spécialités de formation en 2011

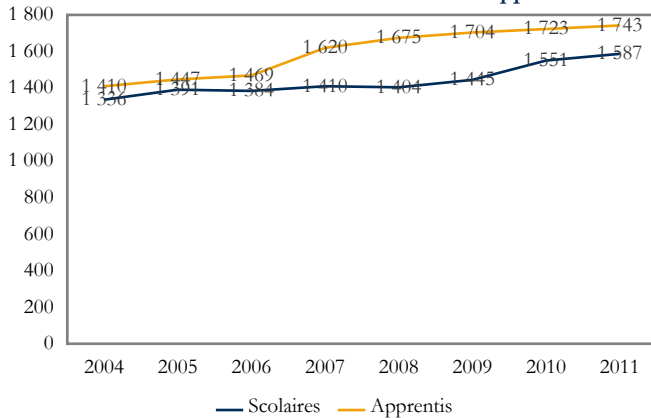
Spécialité	Effectifs	Part
212 - Productions animales, élevage spécialisé, aquaculture, soins aux animaux (y.c. vétérinaire)	433	64,3 %
214 - Aménagement paysager (parcs, jardins, espaces verts, terrains de sport)	146	21,7 %
211 - Productions végétales, cultures spécialisées et protection des cultures	68	10,1 %
210 - Spécialités plurivalentes de l'agronomie et de l'agriculture	20	3,0 %

Sources : Conseil Régional, DRAAF, Rectorat, année scolaire 10-11, formations technologiques ou professionnelles, traitement CARIF OREF Auvergne.



## 22 - Transformations

Evolution des effectifs scolaires et apprentis



Les chiffres clés pour l'année 2011			
Effectifs totaux	3 330	Part du niveau V	59,5 %
Part des apprentis	52,3 %	Part du niveau IV	28,9 %
Part des années terminales	49,1 %	Part des niveaux III et plus	-

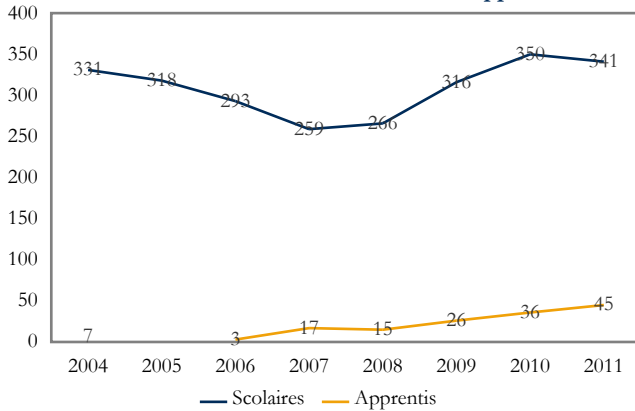
Les principales spécialités de formation en 2011	Effectifs	Part
221 - Agro-alimentaire, alimentation, cuisine	2 177	65,4 %
227 - Energie, génie climatique	529	15,9 %
222 - Transformations chimiques et apparentées (y.c. industrie pharmaceutique)	339	10,2 %
220 - Spécialités pluritechnologiques des transformations	101	3,0 %

Sources : Conseil Régional, DRAAF, Rectorat, année scolaire 10-11, formations technologiques ou professionnelles, traitement CARIF OREF Auvergne.

### 22 - Transformations

### Formations de niveau III ou supérieur

Evolution des effectifs scolaires et apprentis



Les chiffres clés pour l'année 2011			
Effectifs totaux	386	Part de l'Allier	18,9 %
		Part du Cantal	12,2 %
Part des apprentis	11,7 %	Part de la Haute-Loire	28,5 %
Part des années terminales	48,7 %	Part du Puy-de-Dôme	40,4 %

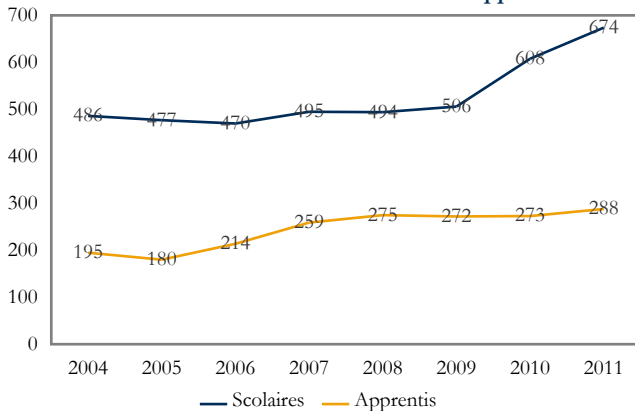
Les principales spécialités de formation en 2011	Effectifs	Part
221 - Agro-alimentaire, alimentation, cuisine	243	63,0 %
222 - Transformations chimiques et apparentées (y.c. industrie pharmaceutique)	49	12,7 %
227 - Energie, génie climatique	38	9,8 %
224 - Matériaux de construction, verre, céramique	24	6,2 %

Sources : Conseil Régional, DRAAF, Rectorat, année scolaire 10-11, formations technologiques ou professionnelles, traitement CARIF OREF Auvergne.

### 22 - Transformations

### Formations de niveau IV

Evolution des effectifs scolaires et apprentis



Les chiffres clés pour l'année 2011			
Effectifs totaux	962	Part de l'Allier	25,1 %
		Part du Cantal	8,8 %
Part des apprentis	29,9 %	Part de la Haute-Loire	17,0 %
Part des années terminales	37,9 %	Part du Puy-de-Dôme	49,1 %

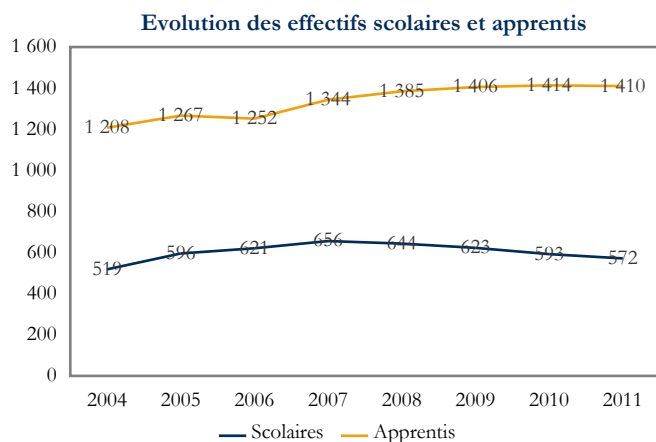
Les principales spécialités de formation en 2011	Effectifs	Part
222 - Transformations chimiques et apparentées (y.c. industrie pharmaceutique)	290	30,1 %
221 - Agro-alimentaire, alimentation, cuisine	274	28,5 %
227 - Energie, génie climatique	273	28,4 %
220 - Spécialités pluritechnologiques des transformations	101	10,5 %

Sources : Conseil Régional, DRAAF, Rectorat, année scolaire 10-11, formations technologiques ou professionnelles, traitement CARIF OREF Auvergne.





## Formations de niveau V



### Les chiffres clés pour l'année 2011

Effectifs totaux	1 982	Part de l'Allier	27,4 %
		Part du Cantal	8,8 %
Part des apprentis	71,1 %	Part de la Haute-Loire	19,3 %
Part des années terminales	54,6 %	Part du Puy-de-Dôme	44,5 %

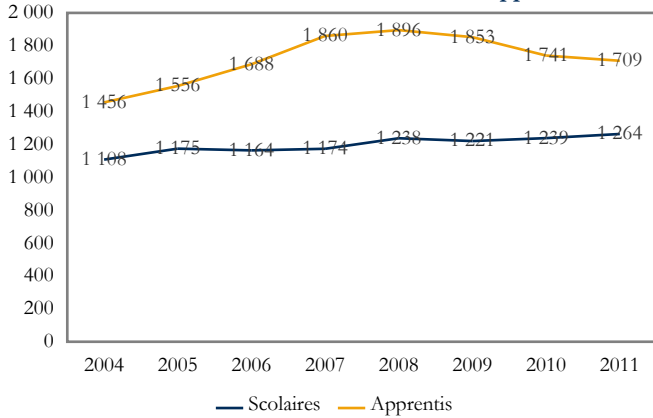
Les principales spécialités de formation en 2011	Effectifs	Part
221 - Agro-alimentaire, alimentation, cuisine	1 660	83,8 %
227 - Energie, génie climatique	218	11,0 %
224 - Matériaux de construction, verre, céramique	58	2,9 %
225 - Plasturgie, matériaux composites	25	1,3 %

Sources : Conseil Régional, DRAAF, Rectorat, année scolaire 10-11, formations technologiques ou professionnelles, traitement CARIF OREF Auvergne.



## 23 - Génie civil, construction et bois

Evolution des effectifs scolaires et apprentis



Les chiffres clés pour l'année 2011			
Effectifs totaux	2 973	Part du niveau V	51,2 %
Part des apprentis	57,5 %	Part du niveau IV	42,0 %
Part des années terminales	43,0 %	Part des niveaux III et plus	-

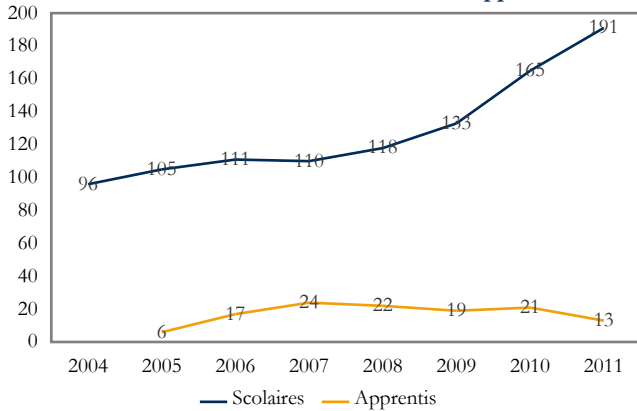
Les principales spécialités de formation en 2011	Effectifs	Part
233 - Bâtiment : finitions	946	31,8 %
234 - Travail du bois et de l'ameublement	921	31,0 %
232 - Bâtiment : construction et couverture	612	20,6 %
230 - Spécialités pluritechnologiques génie civil, construction, bois	296	10,0 %

Sources : Conseil Régional, DRAAF, Rectorat, année scolaire 10-11, formations technologiques ou professionnelles, traitement CARIF OREF Auvergne.

### 23 - Génie civil, construction et bois

### Formations de niveau III ou supérieur

Evolution des effectifs scolaires et apprentis



Les chiffres clés pour l'année 2011			
Effectifs totaux	204	Part de l'Allier	25,0 %
		Part du Cantal	-
Part des apprentis	6,4 %	Part de la Haute-Loire	6,4 %
Part des années terminales	51,5 %	Part du Puy-de-Dôme	68,6 %

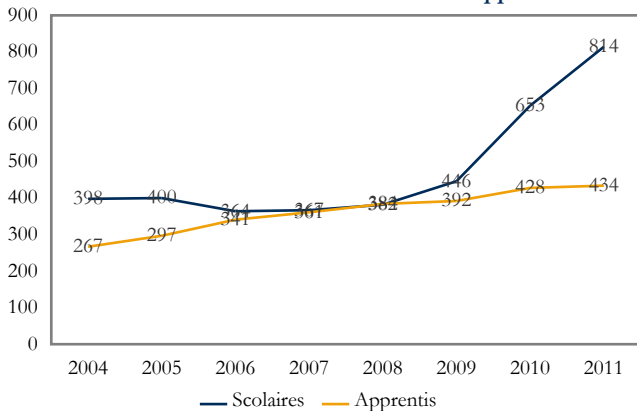
Les principales spécialités de formation en 2011	Effectifs	Part
234 - Travail du bois et de l'ameublement	65	31,7 %
230 - Spécialités pluritechnologiques génie civil, construction, bois	62	30,2 %
231 - Mines et carrières, génie civil, topographie	50	24,4 %
233 - Bâtiment : finitions	27	13,2 %

Sources : Conseil Régional, DRAAF, Rectorat, année scolaire 10-11, formations technologiques ou professionnelles, traitement CARIF OREF Auvergne.

### 23 - Génie civil, construction et bois

### Formations de niveau IV

Evolution des effectifs scolaires et apprentis



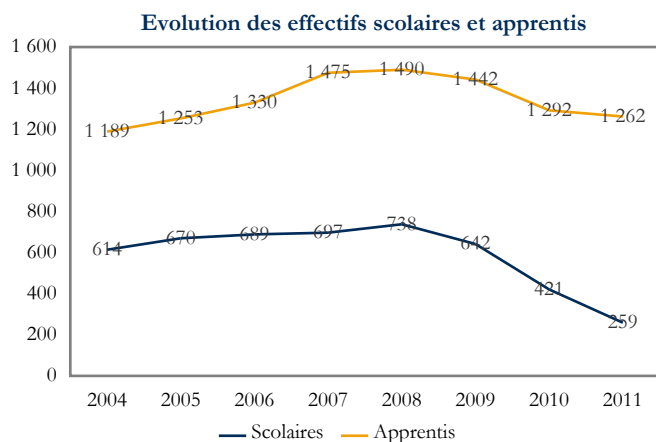
Les chiffres clés pour l'année 2011			
Effectifs totaux	1 248	Part de l'Allier	16,0 %
		Part du Cantal	14,4 %
Part des apprentis	34,8 %	Part de la Haute-Loire	17,6 %
Part des années terminales	32,0 %	Part du Puy-de-Dôme	51,9 %

Les principales spécialités de formation en 2011	Effectifs	Part
234 - Travail du bois et de l'ameublement	490	39,3 %
233 - Bâtiment : finitions	235	18,8 %
230 - Spécialités pluritechnologiques génie civil, construction, bois	191	15,3 %
232 - Bâtiment : construction et couverture	184	14,7 %

Sources : Conseil Régional, DRAAF, Rectorat, année scolaire 10-11, formations technologiques ou professionnelles, traitement CARIF OREF Auvergne.



## Formations de niveau V



### Les chiffres clés pour l'année 2011

Effectifs totaux	1 521	Part de l'Allier	30,8 %
		Part du Cantal	16,2 %
Part des apprentis	83,0 %	Part de la Haute-Loire	22,6 %
Part des années terminales	50,8 %	Part du Puy-de-Dôme	30,5 %

### Les principales spécialités de formation en 2011

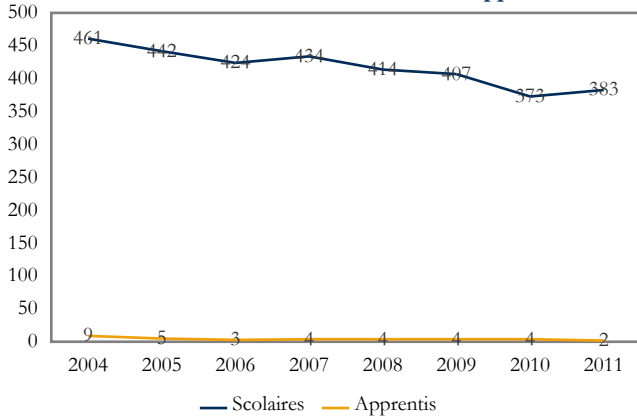
Spécialité	Effectifs	Part
233 - Bâtiment : finitions	684	45,0 %
232 - Bâtiment : construction et couverture	428	28,1 %
234 - Travail du bois et de l'ameublement	366	24,1 %
230 - Spécialités pluritechnologiques génie civil, construction, bois	43	2,8 %

Sources : Conseil Régional, DRAAF, Rectorat, année scolaire 10-11, formations technologiques ou professionnelles, traitement CARIF OREF Auvergne.



## 24 - Matériaux souples

Evolution des effectifs scolaires et apprentis



Les chiffres clés pour l'année 2011

Effectifs totaux	385	Part du niveau V	8,1 %
Part des apprentis	0,5 %	Part du niveau IV	91,9 %
Part des années terminales	32,2 %	Part des niveaux III et plus	-

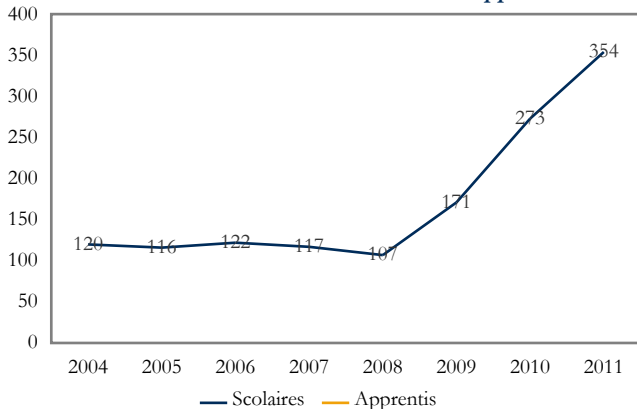
Les principales spécialités de formation en 2011	Effectifs	Part
242 - Habillement (y.c. mode, couture)	276	71,7 %
240 - Spécialités pluritechnologiques matériaux souples	66	17,1 %
243 - Cuirs et peaux	43	11,2 %

Sources : Conseil Régional, DRAAF, Rectorat, année scolaire 10-11, formations technologiques ou professionnelles, traitement CARIF OREF Auvergne.

### 24 - Matériaux souples

#### Formations de niveau IV

Evolution des effectifs scolaires et apprentis



Les chiffres clés pour l'année 2011

Effectifs totaux	354	Part de l'Allier	-
		Part du Cantal	-
Part des apprentis	-	Part de la Haute-Loire	-
Part des années terminales	30,5 %	Part du Puy-de-Dôme	100,0 %

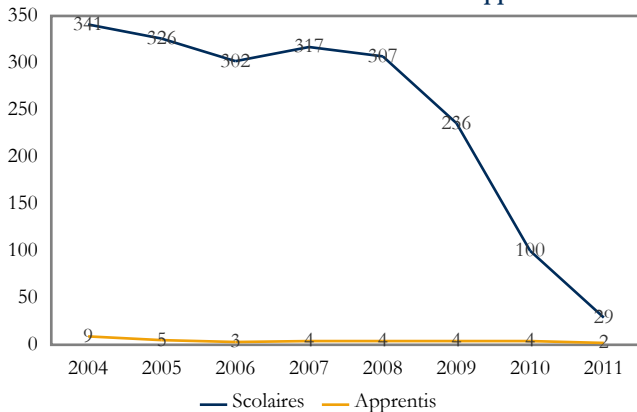
Les principales spécialités de formation en 2011	Effectifs	Part
242 - Habillement (y.c. mode, couture)	250	70,6 %
240 - Spécialités pluritechnologiques matériaux souples	62	17,5 %
243 - Cuirs et peaux	42	11,9 %

Sources : Conseil Régional, DRAAF, Rectorat, année scolaire 10-11, formations technologiques ou professionnelles, traitement CARIF OREF Auvergne.

### 24 - Matériaux souples

#### Formations de niveau V

Evolution des effectifs scolaires et apprentis



Les chiffres clés pour l'année 2011

Effectifs totaux	31	Part de l'Allier	6,5 %
		Part du Cantal	-
Part des apprentis	6,5 %	Part de la Haute-Loire	9,7 %
Part des années terminales	51,6 %	Part du Puy-de-Dôme	83,9 %

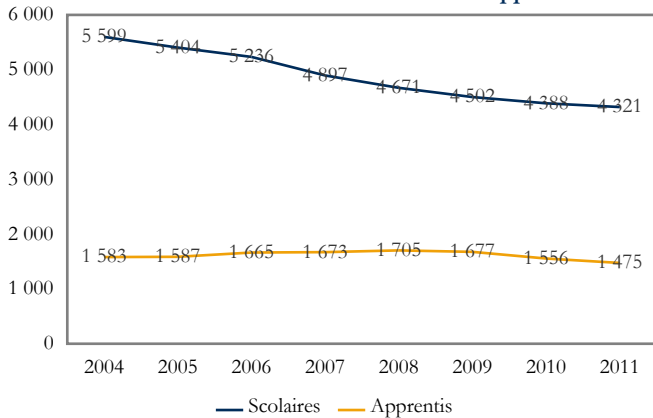
Les principales spécialités de formation en 2011	Effectifs	Part
242 - Habillement (y.c. mode, couture)	26	83,9 %
240 - Spécialités pluritechnologiques matériaux souples	4	12,9 %
243 - Cuirs et peaux	1	3,2 %

Sources : Conseil Régional, DRAAF, Rectorat, année scolaire 10-11, formations technologiques ou professionnelles, traitement CARIF OREF Auvergne.



## 25 - Mécanique, électricité, électronique

Evolution des effectifs scolaires et apprentis



Les chiffres clés pour l'année 2011

Effectifs totaux	5 796	Part du niveau V	20,4 %
Part des apprentis	25,4 %	Part du niveau IV	70,4 %
Part des années terminales	40,5 %	Part des niveaux III et plus	-

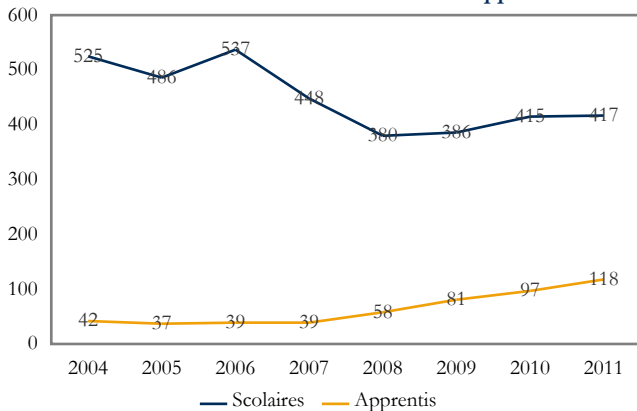
Les principales spécialités de formation en 2011	Effectifs	Part
255 - Electricité, électronique	2 464	42,5 %
252 - Moteurs et mécanique auto	1 220	21,0 %
254 - Structures métalliques (y.c. soudure, carrosserie, coque bateau, cellule avion)	838	14,5 %
250 - Spécialités pluritechnologiques mécanique-électricité	720	12,4 %

Sources : Conseil Régional, DRAAF, Rectorat, année scolaire 10-11, formations technologiques ou professionnelles, traitement CARIF OREF Auvergne.

### 25 - Mécanique, électricité, électronique

#### Formations de niveau III ou supérieur

Evolution des effectifs scolaires et apprentis



Les chiffres clés pour l'année 2011

Effectifs totaux	535	Part de l'Allier	41,1 %
		Part du Cantal	-
Part des apprentis	22,1 %	Part de la Haute-Loire	15,3 %
Part des années terminales	45,8 %	Part du Puy-de-Dôme	43,6 %

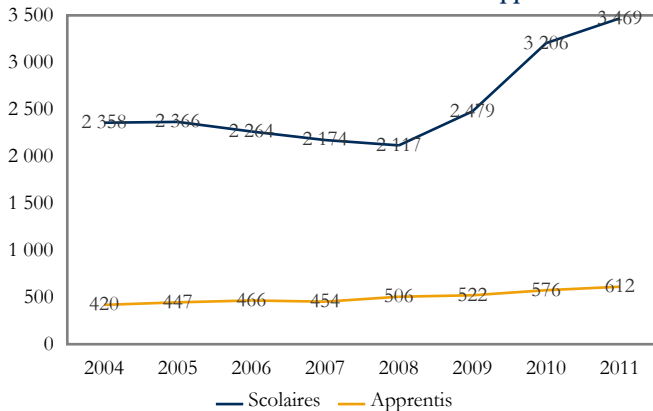
Les principales spécialités de formation en 2011	Effectifs	Part
255 - Electricité, électronique	277	51,8 %
250 - Spécialités pluritechnologiques mécanique-électricité	139	26,0 %
252 - Moteurs et mécanique auto	96	17,9 %
254 - Structures métalliques (y.c. soudure, carrosserie, coque bateau, cellule avion)	23	4,3 %

Sources : Conseil Régional, DRAAF, Rectorat, année scolaire 10-11, formations technologiques ou professionnelles, traitement CARIF OREF Auvergne.

### 25 - Mécanique, électricité, électronique

#### Formations de niveau IV

Evolution des effectifs scolaires et apprentis



Les chiffres clés pour l'année 2011

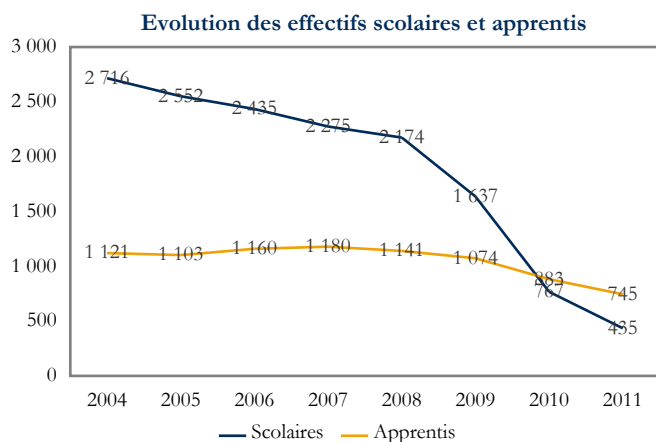
Effectifs totaux	4 081	Part de l'Allier	28,5 %
		Part du Cantal	7,3 %
Part des apprentis	15,0 %	Part de la Haute-Loire	16,3 %
Part des années terminales	36,2 %	Part du Puy-de-Dôme	47,9 %

Les principales spécialités de formation en 2011	Effectifs	Part
255 - Electricité, électronique	1 893	46,4 %
252 - Moteurs et mécanique auto	729	17,9 %
250 - Spécialités pluritechnologiques mécanique-électricité	558	13,7 %
251 - Mécanique générale et de précision, usinage	487	11,9 %

Sources : Conseil Régional, DRAAF, Rectorat, année scolaire 10-11, formations technologiques ou professionnelles, traitement CARIF OREF Auvergne.



## Formations de niveau V



### Les chiffres clés pour l'année 2011

Effectifs totaux	1 180	Part de l'Allier	23,4 %
		Part du Cantal	10,5 %
Part des apprentis	63,1 %	Part de la Haute-Loire	16,3 %
Part des années terminales	52,9 %	Part du Puy-de-Dôme	49,8 %

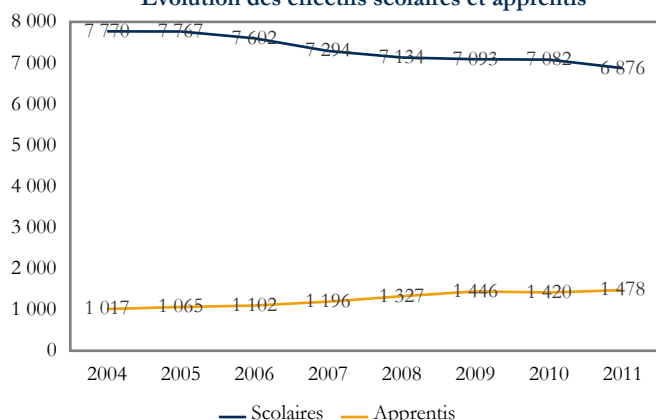
### Les principales spécialités de formation en 2011

Spécialité	Effectifs	Part
254 - Structures métalliques (y.c. soudure, carrosserie, coque bateau, cellule avion)	447	37,9 %
252 - Moteurs et mécanique auto	395	33,5 %
255 - Electricité, électronique	294	24,9 %
250 - Spécialités pluritechnologiques mécanique-électricité	23	1,9 %

Sources : Conseil Régional, DRAAF, Rectorat, année scolaire 10-11, formations technologiques ou professionnelles, traitement CARIF OREF Auvergne.

## 31 - Echanges et gestion

Evolution des effectifs scolaires et apprentis



Les chiffres clés pour l'année 2011

Effectifs totaux	8 354	Part du niveau V	11,7 %
Part des apprentis	17,7 %	Part du niveau IV	61,2 %
Part des années terminales	46,2 %	Part des niveaux III et plus	-

Les principales spécialités de formation en 2011

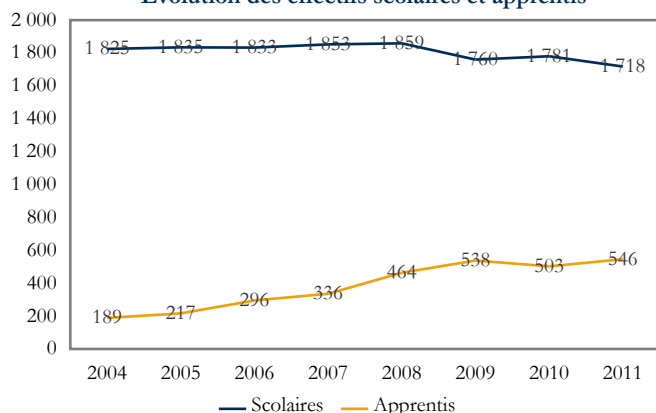
Spécialité	Effectifs	Part
312 - Commerce, vente	3 925	46,9 %
310 - Spécialités plurivalentes des échanges et de la gestion	2 080	24,9 %
314 - Comptabilité, gestion	1 623	19,4 %
311 - Transports, manutention, magasinage	470	5,6 %

Sources : Conseil Régional, DRAAF, Rectorat, année scolaire 10-11, formations technologiques ou professionnelles, traitement CARIF OREF Auvergne.

### 31 - Echanges et gestion

#### Formations de niveau III ou supérieur

Evolution des effectifs scolaires et apprentis



Les chiffres clés pour l'année 2011

Effectifs totaux	2 264	Part de l'Allier	17,2 %
		Part du Cantal	5,6 %
Part des apprentis	24,1 %	Part de la Haute-Loire	10,2 %
Part des années terminales	51,7 %	Part du Puy-de-Dôme	67,0 %

Les principales spécialités de formation en 2011

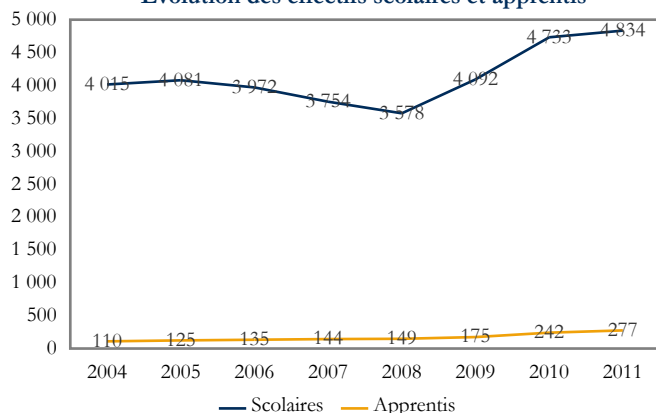
Spécialité	Effectifs	Part
312 - Commerce, vente	1 112	48,9 %
314 - Comptabilité, gestion	763	33,6 %
313 - Finances, banque, assurances, immobilier	221	9,7 %
311 - Transports, manutention, magasinage	72	3,2 %

Sources : Conseil Régional, DRAAF, Rectorat, année scolaire 10-11, formations technologiques ou professionnelles, traitement CARIF OREF Auvergne.

### 31 - Echanges et gestion

#### Formations de niveau IV

Evolution des effectifs scolaires et apprentis



Les chiffres clés pour l'année 2011

Effectifs totaux	5 111	Part de l'Allier	25,7 %
		Part du Cantal	9,2 %
Part des apprentis	5,4 %	Part de la Haute-Loire	14,9 %
Part des années terminales	42,7 %	Part du Puy-de-Dôme	50,3 %

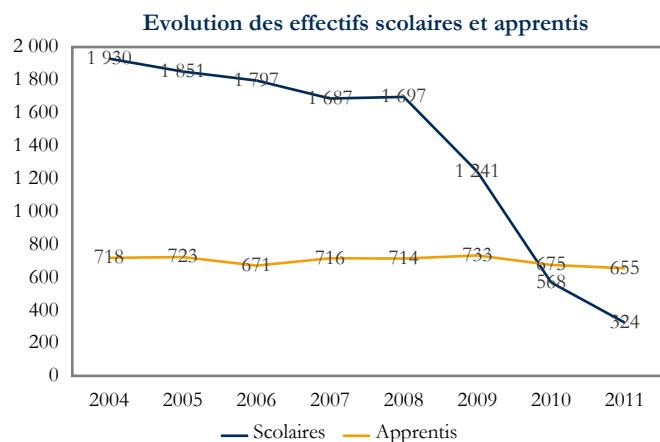
Les principales spécialités de formation en 2011

Spécialité	Effectifs	Part
310 - Spécialités plurivalentes des échanges et de la gestion	2 019	39,5 %
312 - Commerce, vente	1 978	38,7 %
314 - Comptabilité, gestion	860	16,8 %
311 - Transports, manutention, magasinage	254	5,0 %

Sources : Conseil Régional, DRAAF, Rectorat, année scolaire 10-11, formations technologiques ou professionnelles, traitement CARIF OREF Auvergne.



## Formations de niveau V



### Les chiffres clés pour l'année 2011

Effectifs totaux	979	Part de l'Allier	24,6 %
		Part du Cantal	6,3 %
Part des apprentis	66,9 %	Part de la Haute-Loire	12,3 %
Part des années terminales	51,2 %	Part du Puy-de-Dôme	56,8 %

Les principales spécialités de formation en 2011	Effectifs	Part
312 - Commerce, vente	835	85,3 %
311 - Transports, manutention, magasinage	144	14,7 %

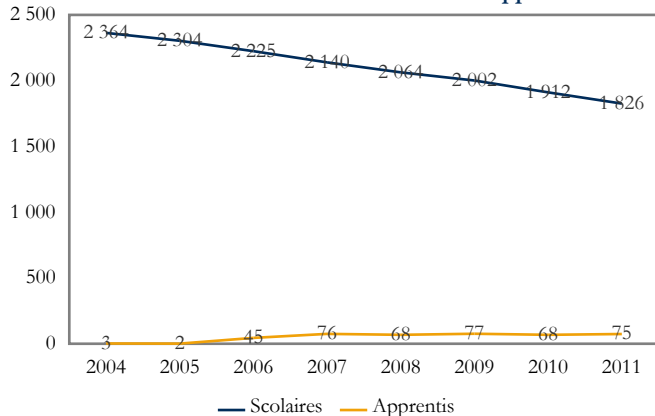
Sources : Conseil Régional, DRAAF, Rectorat, année scolaire 10-11, formations technologiques ou professionnelles, traitement CARIF OREF Auvergne.





## 32 - Communication et information

Evolution des effectifs scolaires et apprentis



Les chiffres clés pour l'année 2011

Effectifs totaux	1 901	Part du niveau V	2,9 %
Part des apprentis	3,9 %	Part du niveau IV	54,2 %
Part des années terminales	43,5 %	Part des niveaux III et plus	-

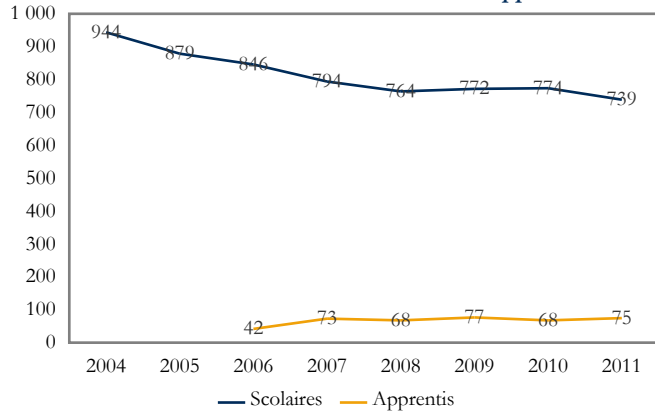
Les principales spécialités de formation en 2011	Effectifs	Part
324 - Secrétariat, bureautique	898	47,2 %
326 - Informatique, traitement de l'information, réseaux de transmission	293	15,4 %
321 - Journalisme et communication	244	12,8 %
320 - Spécialités plurivalentes de la communication et de l'information	166	8,7 %

Sources : Conseil Régional, DRAAF, Rectorat, année scolaire 10-11, formations technologiques ou professionnelles, traitement CARIF OREF Auvergne.

### 32 - Communication et information

#### Formations de niveau III ou supérieur

Evolution des effectifs scolaires et apprentis



Les chiffres clés pour l'année 2011

Effectifs totaux	814	Part de l'Allier	22,4 %
		Part du Cantal	17,7 %
Part des apprentis	9,2 %	Part de la Haute-Loire	26,7 %
Part des années terminales	48,9 %	Part du Puy-de-Dôme	33,3 %

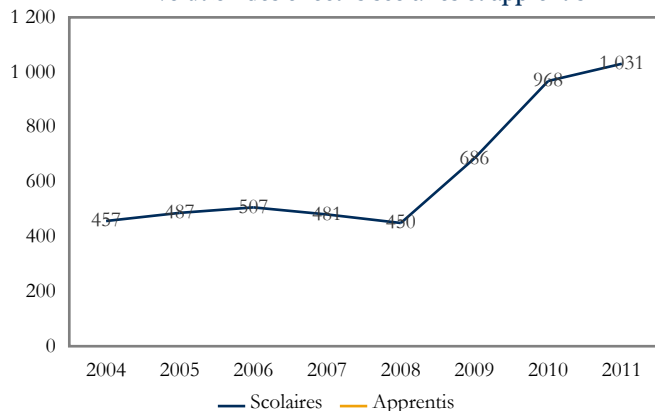
Les principales spécialités de formation en 2011	Effectifs	Part
326 - Informatique, traitement de l'information, réseaux de transmission	293	36,0 %
324 - Secrétariat, bureautique	215	26,4 %
320 - Spécialités plurivalentes de la communication et de l'information	166	20,4 %
323 - Techniques de l'image et du son, métiers connexes du spectacle	119	14,6 %

Sources : Conseil Régional, DRAAF, Rectorat, année scolaire 10-11, formations technologiques ou professionnelles, traitement CARIF OREF Auvergne.

### 32 - Communication et information

#### Formations de niveau IV

Evolution des effectifs scolaires et apprentis



Les chiffres clés pour l'année 2011

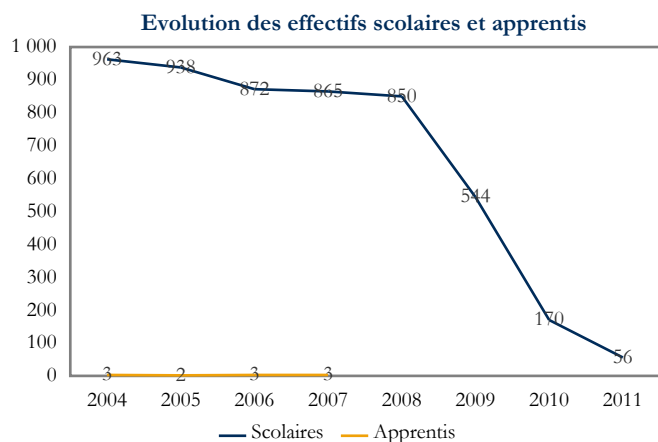
Effectifs totaux	1 031	Part de l'Allier	32,4 %
		Part du Cantal	13,1 %
Part des apprentis	-	Part de la Haute-Loire	7,9 %
Part des années terminales	38,8 %	Part du Puy-de-Dôme	46,7 %

Les principales spécialités de formation en 2011	Effectifs	Part
324 - Secrétariat, bureautique	683	66,2 %
321 - Journalisme et communication	206	20,0 %
322 - Techniques de l'imprimerie et de l'édition	98	9,5 %
323 - Techniques de l'image et du son, métiers connexes du spectacle	44	4,3 %

Sources : Conseil Régional, DRAAF, Rectorat, année scolaire 10-11, formations technologiques ou professionnelles, traitement CARIF OREF Auvergne.



## Formations de niveau V



### Les chiffres clés pour l'année 2011

Effectifs totaux	56	Part de l'Allier	-
		Part du Cantal	32,1 %
Part des apprentis	-	Part de la Haute-Loire	-
Part des années terminales	51,8 %	Part du Puy-de-Dôme	67,9 %

### Les principales spécialités de formation en 2011

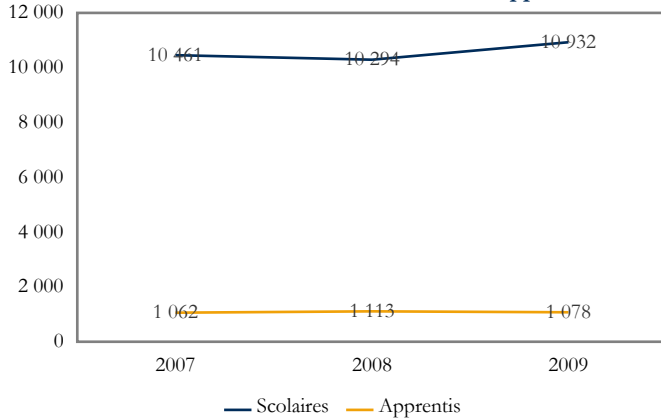
Spécialité	Effectifs	Part
321 - Journalisme et communication	38	67,9 %
322 - Techniques de l'imprimerie et de l'édition	18	32,1 %

Sources : Conseil Régional, DRAAF, Rectorat, année scolaire 10-11, formations technologiques ou professionnelles, traitement CARIF OREF Auvergne.



## 33 - Services aux personnes

Evolution des effectifs scolaires et apprentis



Les chiffres clés pour l'année 2009

Effectifs totaux	12 010	Part du niveau V	38,4 %
Part des apprentis	9,0 %	Part du niveau IV	24,0 %
Part des années terminales	48,7 %	Part des niveaux III et plus	-

Les principales spécialités de formation en 2009

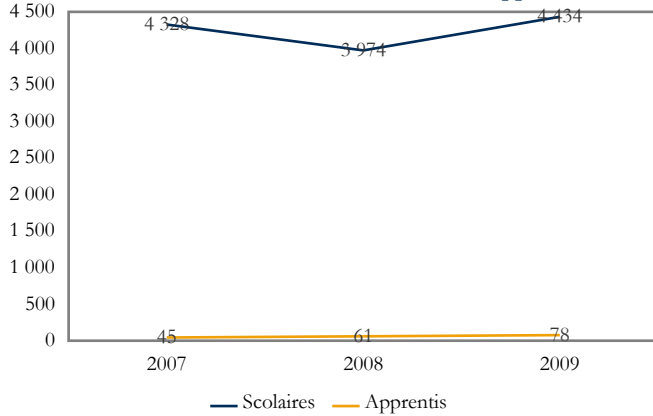
Spécialité	Effectifs	Part
331 - Santé	5 358	44,6 %
330 - Spécialités plurivalentes sanitaires et sociales	2 022	16,8 %
334 - Accueil, hôtellerie, tourisme	2 012	16,8 %
332 - Travail social	1 565	13,0 %

Sources : Conseil Régional, DRAAF, DREES, Rectorat, année scolaire 08-09, formations technologiques ou professionnelles, traitement CARIF OREF Auvergne.

### 33 - Services aux personnes

#### Formations de niveau III ou supérieur

Evolution des effectifs scolaires et apprentis



Les chiffres clés pour l'année 2009

Effectifs totaux	4 512	Part de l'Allier	37,0 %
		Part du Cantal	8,1 %
Part des apprentis	1,7 %	Part de la Haute-Loire	11,2 %
Part des années terminales	33,8 %	Part du Puy-de-Dôme	43,6 %

Les principales spécialités de formation en 2009

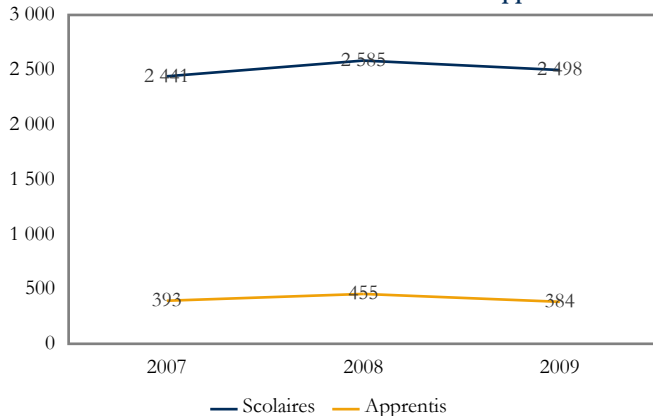
Spécialité	Effectifs	Part
331 - Santé	3 117	69,1 %
332 - Travail social	831	18,4 %
334 - Accueil, hôtellerie, tourisme	338	7,5 %
336 - Coiffure, esthétique et autres services aux personnes	151	3,3 %

Sources : Conseil Régional, DRAAF, DREES, Rectorat, année scolaire 08-09, formations technologiques ou professionnelles, traitement CARIF OREF Auvergne.

### 33 - Services aux personnes

#### Formations de niveau IV

Evolution des effectifs scolaires et apprentis



Les chiffres clés pour l'année 2009

Effectifs totaux	2 882	Part de l'Allier	29,9 %
		Part du Cantal	14,6 %
Part des apprentis	13,3 %	Part de la Haute-Loire	17,0 %
Part des années terminales	48,2 %	Part du Puy-de-Dôme	38,5 %

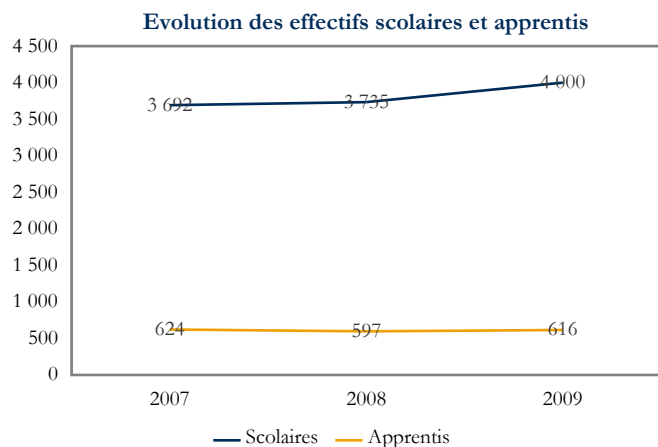
Les principales spécialités de formation en 2009

Spécialité	Effectifs	Part
331 - Santé	1 247	43,3 %
334 - Accueil, hôtellerie, tourisme	974	33,8 %
330 - Spécialités plurivalentes sanitaires et sociales	240	8,3 %
336 - Coiffure, esthétique et autres services aux personnes	235	8,2 %

Sources : Conseil Régional, DRAAF, DREES, Rectorat, année scolaire 08-09, formations technologiques ou professionnelles, traitement CARIF OREF Auvergne.



## Formations de niveau V



### Les chiffres clés pour l'année 2009

Effectifs totaux	4 616	Part de l'Allier	27,4 %
		Part du Cantal	15,4 %
Part des apprentis	13,3 %	Part de la Haute-Loire	14,5 %
Part des années terminales	63,5 %	Part du Puy-de-Dôme	42,7 %

### Les principales spécialités de formation en 2009

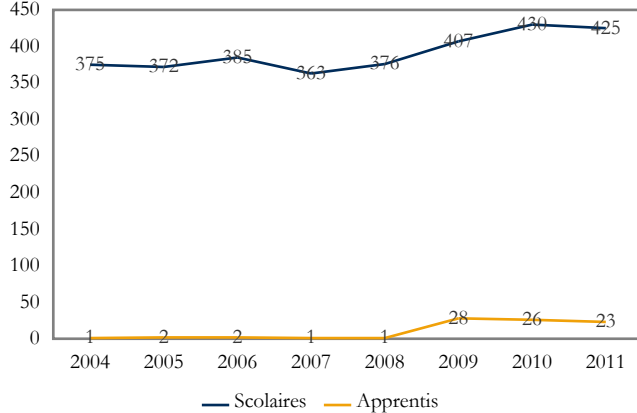
Spécialité	Effectifs	Part
330 - Spécialités plurivalentes sanitaires et sociales	1 707	37,0 %
331 - Santé	994	21,5 %
334 - Accueil, hôtellerie, tourisme	700	15,2 %
332 - Travail social	635	13,8 %

Sources : Conseil Régional, DRAAF, DREES, Rectorat, année scolaire 08-09, formations technologiques ou professionnelles, traitement CARIF OREF Auvergne.



## 34 - Services à la collectivité

Evolution des effectifs scolaires et apprentis



Les chiffres clés pour l'année 2011

Effectifs totaux	448	Part du niveau V	24,8 %
Part des apprentis	5,1 %	Part du niveau IV	46,9 %
Part des années terminales	52,7 %	Part des niveaux III et plus	-

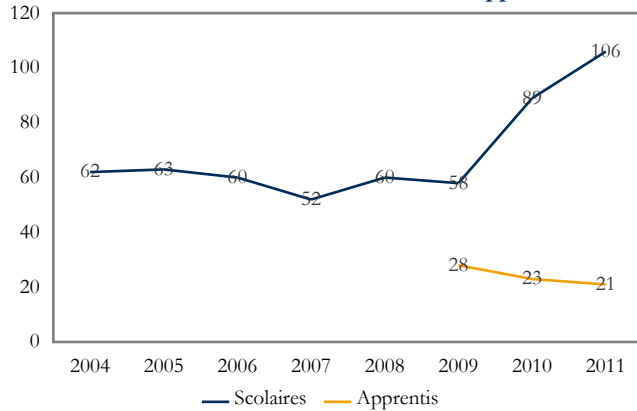
Les principales spécialités de formation en 2011	Effectifs	Part
343 - Nettoyage, assainissement, protection de l'environnement	251	56,0 %
344 - Sécurité des biens et des personnes, police, surveillance	122	27,2 %
345 - Application des droits et statuts des personnes	42	9,4 %
340 - Spécialités plurivalentes des services à la collectivité	33	7,4 %

Sources : Conseil Régional, DRAAF, Rectorat, année scolaire 10-11, formations technologiques ou professionnelles, traitement CARIF OREF Auvergne.

### 34 - Services à la collectivité

## Formations de niveau III ou supérieur

Evolution des effectifs scolaires et apprentis



Les chiffres clés pour l'année 2011

Effectifs totaux	127	Part de l'Allier	49,6 %
		Part du Cantal	25,2 %
Part des apprentis	16,5 %	Part de la Haute-Loire	25,2 %
Part des années terminales	60,6 %	Part du Puy-de-Dôme	-

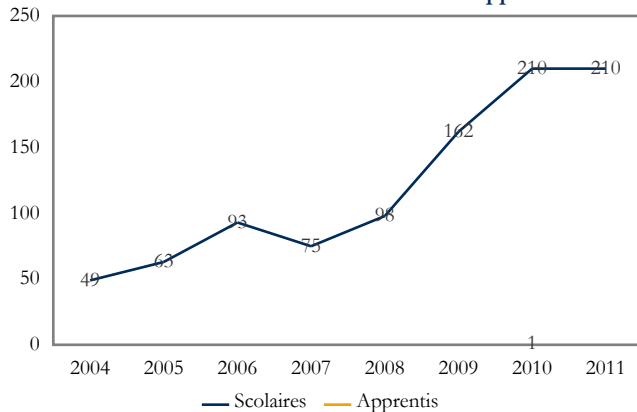
Les principales spécialités de formation en 2011	Effectifs	Part
343 - Nettoyage, assainissement, protection de l'environnement	85	66,9 %
345 - Application des droits et statuts des personnes	42	33,1 %

Sources : Conseil Régional, DRAAF, Rectorat, année scolaire 10-11, formations technologiques ou professionnelles, traitement CARIF OREF Auvergne.

### 34 - Services à la collectivité

## Formations de niveau IV

Evolution des effectifs scolaires et apprentis



Les chiffres clés pour l'année 2011

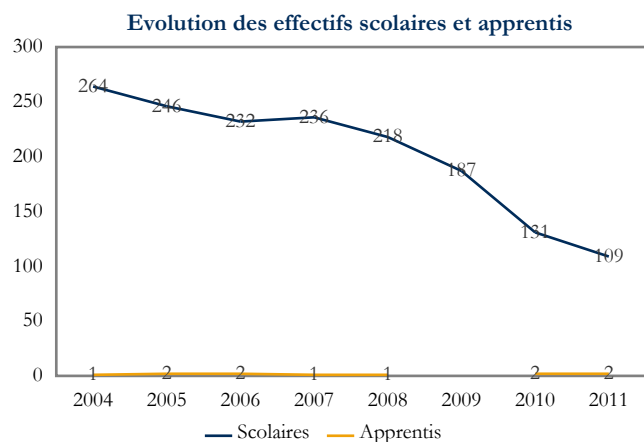
Effectifs totaux	210	Part de l'Allier	-
		Part du Cantal	2,4 %
Part des apprentis	-	Part de la Haute-Loire	-
Part des années terminales	51,9 %	Part du Puy-de-Dôme	97,6 %

Les principales spécialités de formation en 2011	Effectifs	Part
343 - Nettoyage, assainissement, protection de l'environnement	103	49,0 %
344 - Sécurité des biens et des personnes, police, surveillance	74	35,2 %
340 - Spécialités plurivalentes des services à la collectivité	33	15,7 %

Sources : Conseil Régional, DRAAF, Rectorat, année scolaire 10-11, formations technologiques ou professionnelles, traitement CARIF OREF Auvergne.



## Formations de niveau V



### Les chiffres clés pour l'année 2011

Effectifs totaux	111	Part de l'Allier	17,1 %
		Part du Cantal	12,6 %
Part des apprentis	1,8 %	Part de la Haute-Loire	-
Part des années terminales	45,0 %	Part du Puy-de-Dôme	70,3 %

### Les principales spécialités de formation en 2011

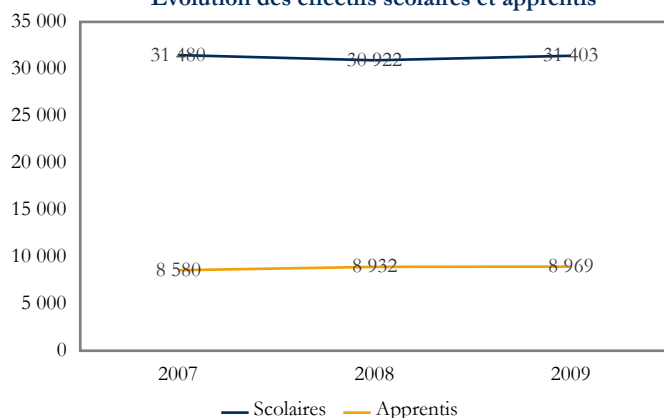
Spécialité	Effectifs	Part
343 - Nettoyage, assainissement, protection de l'environnement	63	56,8 %
344 - Sécurité des biens et des personnes, police, surveillance	48	43,2 %

Sources : Conseil Régional, DRAAF, Rectorat, année scolaire 10-11, formations technologiques ou professionnelles, traitement CARIF OREF Auvergne.



## Tous domaines de formation

Evolution des effectifs scolaires et apprentis



Les chiffres clés pour l'année 2009

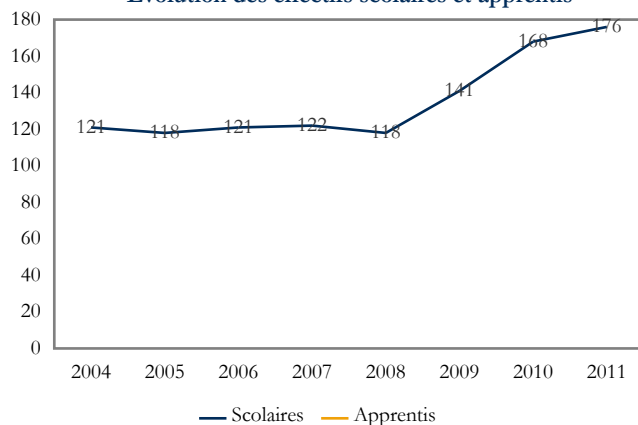
Effectifs totaux	40 372	Part du niveau V	39,8 %
Part des apprentis	22,2 %	Part du niveau IV	35,8 %
Part des années terminales	49,8 %	Part des niveaux III et plus	-

Les principaux domaines de formation en 2009	Effectifs	Part
33 - Services aux personnes	12 010	29,7 %
31 - Echanges et gestion	8 539	21,1 %
25 - Mécanique, électricité, électronique	6 179	15,3 %
21 - Agriculture, pêche, forêt et espaces verts	3 543	8,8 %

Sources : Conseil Régional, DRAAF, DREES, Rectorat, année scolaire 08-09, formations technologiques ou professionnelles, traitement CARIF OREF Auvergne.

## 13 - Lettres et arts

Evolution des effectifs scolaires et apprentis



Les chiffres clés pour l'année 2011

Effectifs totaux	176	Part du niveau V	-
Part des apprentis	-	Part du niveau IV	91,5 %
Part des années terminales	48,9 %	Part des niveaux III et plus	-


Les principales spécialités de formation en 2011	Effectifs	Part
134 - Autres disciplines artistiques	161	91,5 %
133 - Musique, arts du spectacle	15	8,5 %

Sources : Conseil Régional, DRAAF, Rectorat, année scolaire 10-11, formations technologiques ou professionnelles, traitement CARIF OREF Auvergne.

### 13 - Lettres et arts

#### 133 - Musique, arts du spectacle

Evolution des effectifs scolaires et apprentis



Les chiffres clés pour l'année 2011

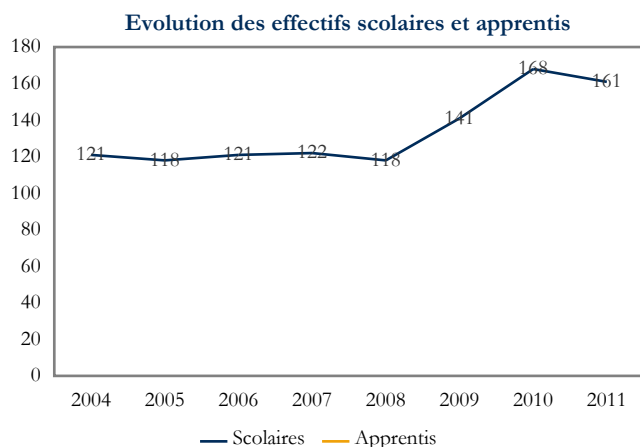
Effectifs totaux	15	Part du niveau V	-
Part des apprentis	-	Part du niveau IV	-
Part des années terminales	-	Part des niveaux III et plus	-

Les effectifs formés par département en 2011	Effectifs	Part
Puy-de-Dôme	15	100,0 %

Sources : Conseil Régional, DRAAF, Rectorat, année scolaire 10-11, formations technologiques ou professionnelles, traitement CARIF OREF Auvergne.



### 134 - Autres disciplines artistiques



Les chiffres clés pour l'année 2011			
Effectifs totaux	161	Part du niveau V	-
Part des apprentis	-	Part du niveau IV	100,0 %
Part des années terminales	53,4 %	Part des niveaux III et plus	-

Les effectifs formés par département en 2011	Effectifs	Part
Allier	62	38,5 %
Puy-de-Dôme	61	37,9 %
Cantal	38	23,6 %

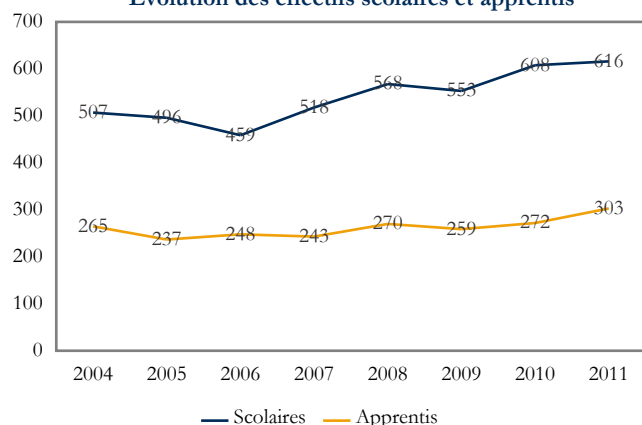
Sources : Conseil Régional, DRAAF, Rectorat, année scolaire 10-11, formations technologiques ou professionnelles, traitement CARIF OREF Auvergne.





## 20 - Spécialités pluri-technologiques de production

Evolution des effectifs scolaires et apprentis



Les chiffres clés pour l'année 2011

Effectifs totaux	919	Part du niveau V	5,5 %
Part des apprentis	33,0 %	Part du niveau IV	9,5 %
Part des années terminales	53,2 %	Part des niveaux III et plus	-

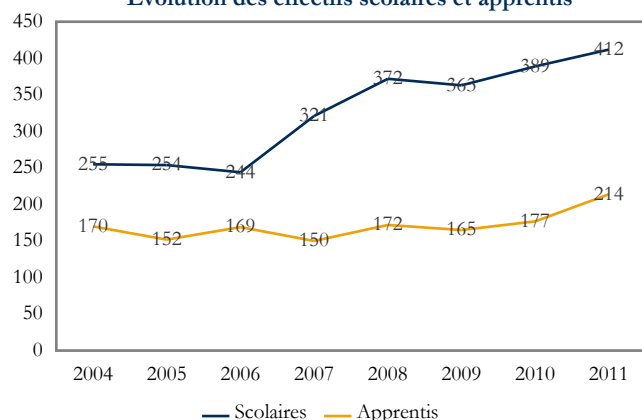
Les principales spécialités de formation en 2011	Effectifs	Part
200 - Technologies industrielles fondamentales	626	67,1 %
201 - Technologies de commandes des transformations industrielles	293	31,4 %

Sources : Conseil Régional, DRAAF, Rectorat, année scolaire 10-11, formations technologiques ou professionnelles, traitement CARIF OREF Auvergne.

### 20 - Spécialités pluri-technologiques de production

#### 200 - Technologies industrielles fondamentales

Evolution des effectifs scolaires et apprentis



Les chiffres clés pour l'année 2011

Effectifs totaux	626	Part du niveau V	8,1 %
Part des apprentis	34,2 %	Part du niveau IV	8,9 %
Part des années terminales	54,3 %	Part des niveaux III et plus	-

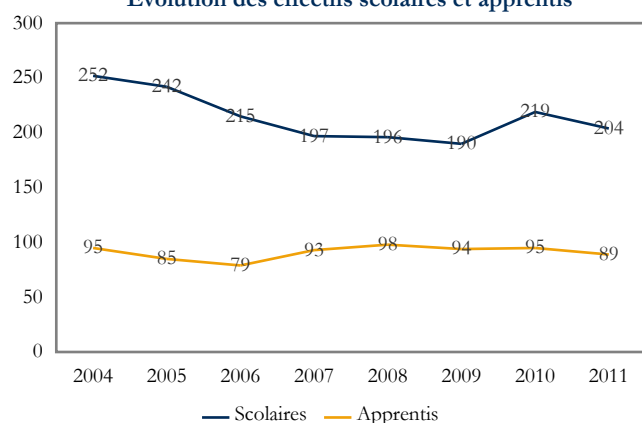
Les effectifs formés par département en 2011	Effectifs	Part
Puy-de-Dôme	308	48,1 %
Haute-Loire	140	21,9 %
Allier	137	21,4 %
Cantal	41	6,4 %

Sources : Conseil Régional, DRAAF, Rectorat, année scolaire 10-11, formations technologiques ou professionnelles, traitement CARIF OREF Auvergne.

### 20 - Spécialités pluri-technologiques de production

#### 201 - Technologies de commandes des transformations industrielles

Evolution des effectifs scolaires et apprentis



Les chiffres clés pour l'année 2011

Effectifs totaux	293	Part du niveau V	-
Part des apprentis	30,4 %	Part du niveau IV	10,6 %
Part des années terminales	50,9 %	Part des niveaux III et plus	-

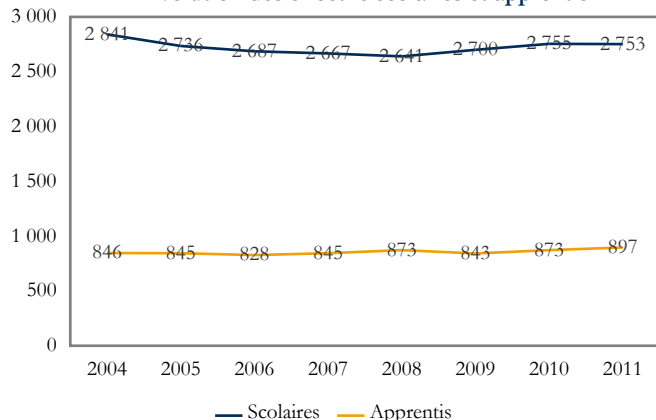
Les effectifs formés par département en 2011	Effectifs	Part
Puy-de-Dôme	168	57,3 %
Cantal	63	21,5 %
Haute-Loire	34	11,6 %
Allier	28	9,6 %

Sources : Conseil Régional, DRAAF, Rectorat, année scolaire 10-11, formations technologiques ou professionnelles, traitement CARIF OREF Auvergne.



## 21 - Agriculture, pêche, forêt et espaces verts

Evolution des effectifs scolaires et apprentis



Les chiffres clés pour l'année 2011

Effectifs totaux	3 650	Part du niveau V	18,4 %
Part des apprentis	24,6 %	Part du niveau IV	68,3 %
Part des années terminales	34,8 %	Part des niveaux III et plus	-

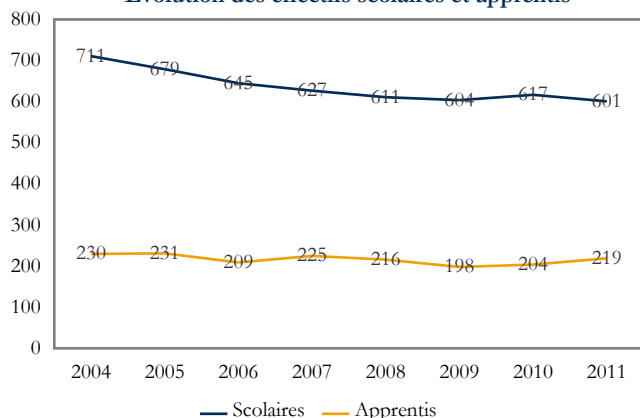
Les principales spécialités de formation en 2011	Effectifs	Part
212 - Productions animales, élevage spécialisé, aquaculture, soins aux animaux (y.c. vétérinaire)	1 619	44,4 %
210 - Spécialités plurivalentes de l'agronomie et de l'agriculture	820	22,5 %
214 - Aménagement paysager (parcs, jardins, espaces verts, terrains de sport)	735	20,1 %
211 - Productions végétales, cultures spécialisées et protection des cultures	238	6,5 %
213 - Forêts, espaces naturels, faune sauvage, pêche	238	6,5 %

Sources : Conseil Régional, DRAAF, Rectorat, année scolaire 10-11, formations technologiques ou professionnelles, traitement CARIF OREF Auvergne.

### 21 - Agriculture, pêche, forêt et espaces verts

#### 210 - Spécialités plurivalentes de l'agronomie et de l'agriculture

Evolution des effectifs scolaires et apprentis



Les chiffres clés pour l'année 2011

Effectifs totaux	820	Part du niveau V	2,4 %
Part des apprentis	26,7 %	Part du niveau IV	69,1 %
Part des années terminales	49,5 %	Part des niveaux III et plus	-

Les effectifs formés par département en 2011	Effectifs	Part
Haute-Loire	276	33,7 %
Puy-de-Dôme	219	26,7 %
Allier	164	20,0 %
Cantal	161	19,6 %

Sources : Conseil Régional, DRAAF, Rectorat, année scolaire 10-11, formations technologiques ou professionnelles, traitement CARIF OREF Auvergne.

### 21 - Agriculture, pêche, forêt et espaces verts

#### 211 - Productions végétales, cultures spécialisées et protection des cultures

Evolution des effectifs scolaires et apprentis



Les chiffres clés pour l'année 2011

Effectifs totaux	238	Part du niveau V	28,6 %
Part des apprentis	16,8 %	Part du niveau IV	63,9 %
Part des années terminales	27,3 %	Part des niveaux III et plus	-

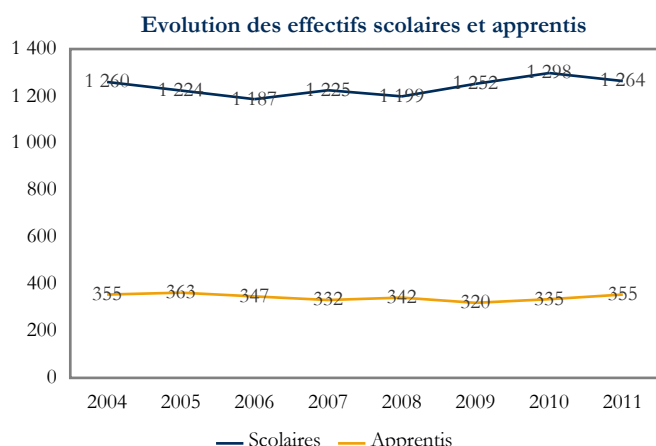
Les effectifs formés par département en 2011	Effectifs	Part
Puy-de-Dôme	127	53,4 %
Allier	73	30,7 %
Haute-Loire	38	16,0 %

Sources : Conseil Régional, DRAAF, Rectorat, année scolaire 10-11, formations technologiques ou professionnelles, traitement CARIF OREF Auvergne.



21 - Agriculture, pêche, forêt et espaces verts

## 212 - Productions animales, élevage spécialisé, aquaculture, soins aux animaux (y.c. vétérinaire)



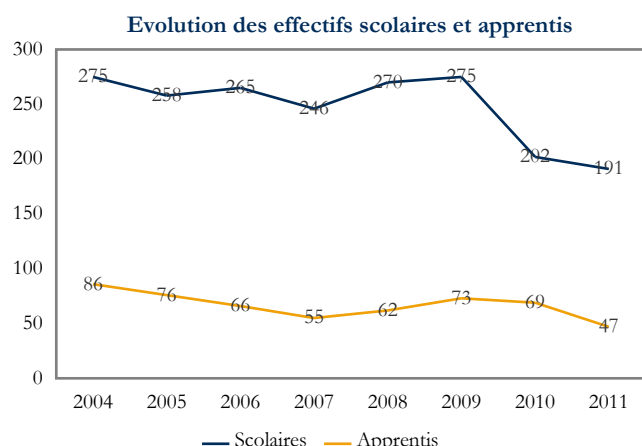
Les chiffres clés pour l'année 2011			
Effectifs totaux	1 619	Part du niveau V	26,7 %
Part des apprentis	21,9 %	Part du niveau IV	68,0 %
Part des années terminales	28,8 %	Part des niveaux III et plus	-

Les effectifs formés par département en 2011	Effectifs	Part
Puy-de-Dôme	492	30,4 %
Cantal	431	26,6 %
Haute-Loire	378	23,3 %
Allier	318	19,6 %

Sources : Conseil Régional, DRAAF, Rectorat, année scolaire 10-11, formations technologiques ou professionnelles, traitement CARIF OREF Auvergne.

21 - Agriculture, pêche, forêt et espaces verts

## 213 - Forêts, espaces naturels, faune sauvage, pêche



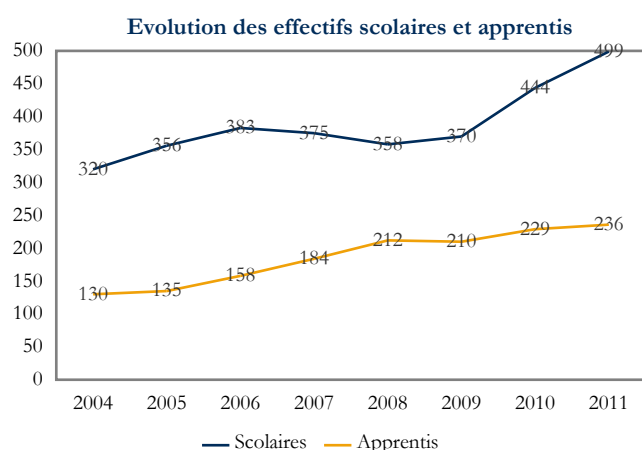
Les chiffres clés pour l'année 2011			
Effectifs totaux	238	Part du niveau V	2,5 %
Part des apprentis	19,7 %	Part du niveau IV	55,9 %
Part des années terminales	34,0 %	Part des niveaux III et plus	-

Les effectifs formés par département en 2011	Effectifs	Part
Cantal	72	30,3 %
Haute-Loire	67	28,2 %
Puy-de-Dôme	52	21,8 %
Allier	47	19,7 %

Sources : Conseil Régional, DRAAF, Rectorat, année scolaire 10-11, formations technologiques ou professionnelles, traitement CARIF OREF Auvergne.

21 - Agriculture, pêche, forêt et espaces verts

## 214 - Aménagement paysager (parcs, jardins, espaces verts, terrains de sport)



Les chiffres clés pour l'année 2011			
Effectifs totaux	735	Part du niveau V	19,9 %
Part des apprentis	32,1 %	Part du niveau IV	73,5 %
Part des années terminales	34,6 %	Part des niveaux III et plus	-

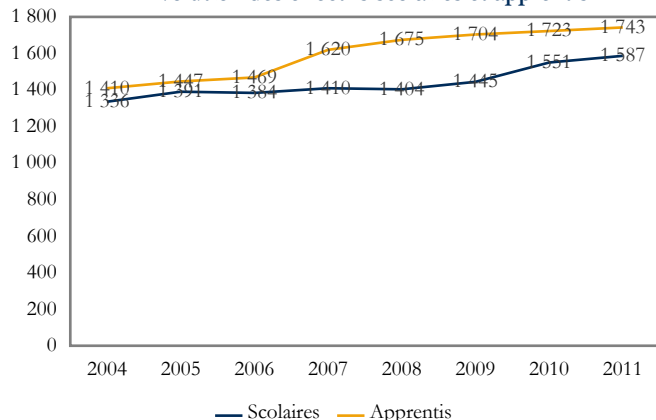
Les effectifs formés par département en 2011	Effectifs	Part
Puy-de-Dôme	374	50,9 %
Allier	186	25,3 %
Haute-Loire	101	13,7 %
Cantal	74	10,1 %

Sources : Conseil Régional, DRAAF, Rectorat, année scolaire 10-11, formations technologiques ou professionnelles, traitement CARIF OREF Auvergne.



## 22 - Transformations

Evolution des effectifs scolaires et apprentis



Les chiffres clés pour l'année 2011			
Effectifs totaux	3 330	Part du niveau V	59,5 %
Part des apprentis	52,3 %	Part du niveau IV	28,9 %
Part des années terminales	49,1 %	Part des niveaux III et plus	-

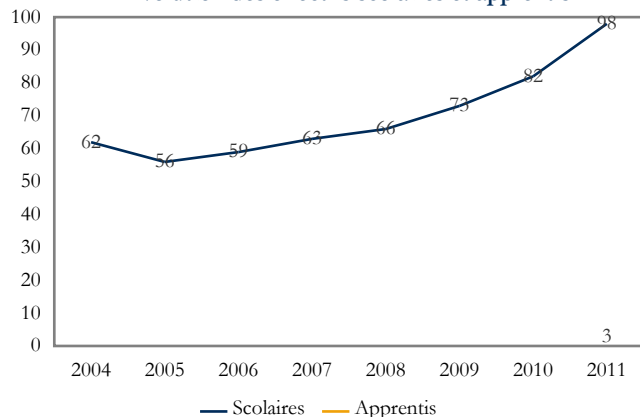
Les principales spécialités de formation en 2011	Effectifs	Part
221 - Agro-alimentaire, alimentation, cuisine	2 177	65,4 %
227 - Energie, génie climatique	529	15,9 %
222 - Transformations chimiques et apparentées (y.c. industrie pharmaceutique)	339	10,2 %
220 - Spécialités pluritechnologiques des transformations	101	3,0 %

Sources : Conseil Régional, DRAAF, Rectorat, année scolaire 10-11, formations technologiques ou professionnelles, traitement CARIF OREF Auvergne.

### 22 - Transformations

#### 220 - Spécialités pluritechnologiques des transformations

Evolution des effectifs scolaires et apprentis



Les chiffres clés pour l'année 2011			
Effectifs totaux	101	Part du niveau V	-
Part des apprentis	3,0 %	Part du niveau IV	100,0 %
Part des années terminales	26,7 %	Part des niveaux III et plus	-

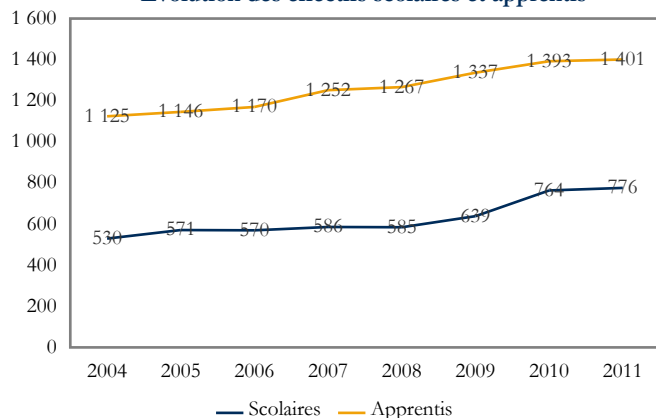
Les effectifs formés par département en 2011	Effectifs	Part
Allier	68	67,3 %
Puy-de-Dôme	33	32,7 %

Sources : Conseil Régional, DRAAF, Rectorat, année scolaire 10-11, formations technologiques ou professionnelles, traitement CARIF OREF Auvergne.

### 22 - Transformations

#### 221 - Agro-alimentaire, alimentation, cuisine

Evolution des effectifs scolaires et apprentis



Les chiffres clés pour l'année 2011			
Effectifs totaux	2 177	Part du niveau V	76,3 %
Part des apprentis	64,4 %	Part du niveau IV	12,6 %
Part des années terminales	50,8 %	Part des niveaux III et plus	-

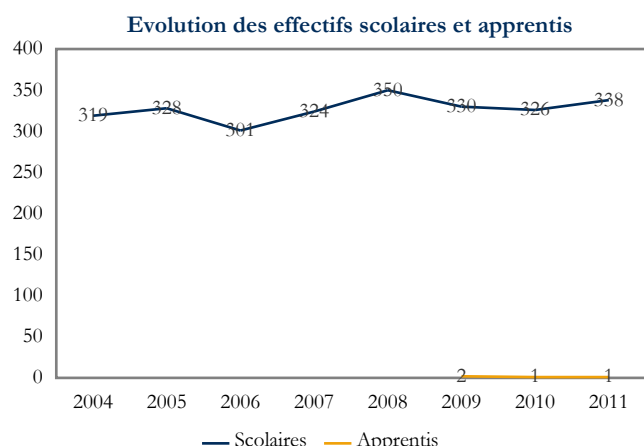
Les effectifs formés par département en 2011	Effectifs	Part
Puy-de-Dôme	901	41,4 %
Allier	510	23,4 %
Haute-Loire	503	23,1 %
Cantal	263	12,1 %

Sources : Conseil Régional, DRAAF, Rectorat, année scolaire 10-11, formations technologiques ou professionnelles, traitement CARIF OREF Auvergne.



## 22 - Transformations

### 222 - Transformations chimiques et apparentées (y.c. industrie pharmaceutique)



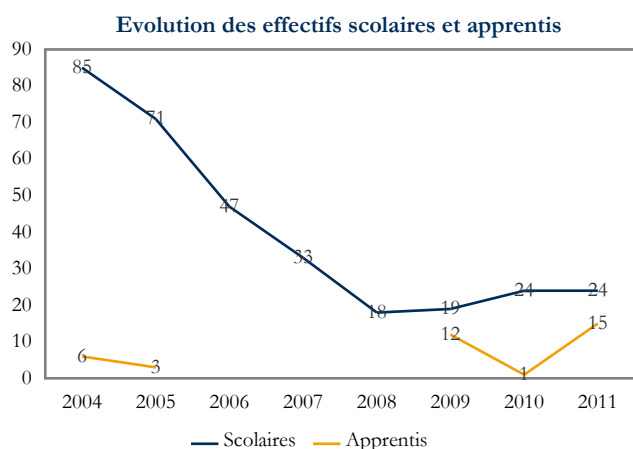
Les chiffres clés pour l'année 2011			
Effectifs totaux	339	Part du niveau V	-
Part des apprentis	0,3 %	Part du niveau IV	85,5 %
Part des années terminales	50,7 %	Part des niveaux III et plus	-

Les effectifs formés par département en 2011	Effectifs	Part
Allier	134	39,5 %
Puy-de-Dôme	116	34,2 %
Haute-Loire	59	17,4 %
Cantal	30	8,8 %

Sources : Conseil Régional, DRAAF, Rectorat, année scolaire 10-11, formations technologiques ou professionnelles, traitement CARIF OREF Auvergne.

## 22 - Transformations

### 223 - Métallurgie (y.c. sidérurgie, fonderie, non ferreux...)



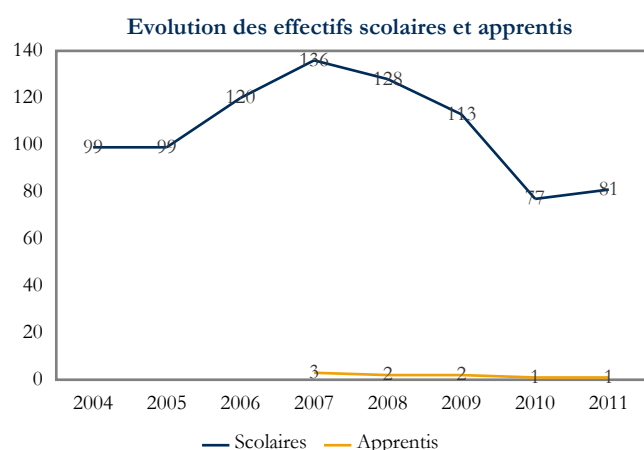
Les chiffres clés pour l'année 2011			
Effectifs totaux	39	Part du niveau V	53,8 %
Part des apprentis	38,5 %	Part du niveau IV	-
Part des années terminales	76,9 %	Part des niveaux III et plus	-

Les effectifs formés par département en 2011	Effectifs	Part
Puy-de-Dôme	33	84,6 %
Haute-Loire	6	15,4 %

Sources : Conseil Régional, DRAAF, Rectorat, année scolaire 10-11, formations technologiques ou professionnelles, traitement CARIF OREF Auvergne.

## 22 - Transformations

### 224 - Matériaux de construction, verre, céramique



Les chiffres clés pour l'année 2011			
Effectifs totaux	82	Part du niveau V	70,7 %
Part des apprentis	1,2 %	Part du niveau IV	-
Part des années terminales	51,2 %	Part des niveaux III et plus	-

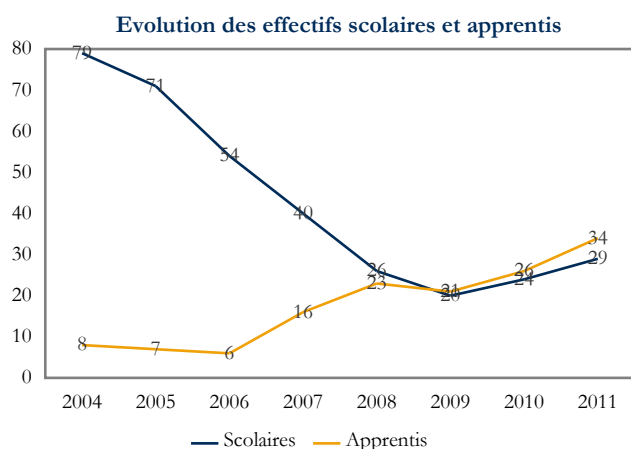
Les effectifs formés par département en 2011	Effectifs	Part
Allier	82	100,0 %

Sources : Conseil Régional, DRAAF, Rectorat, année scolaire 10-11, formations technologiques ou professionnelles, traitement CARIF OREF Auvergne.



22 - Transformations

## 225 - Plasturgie, matériaux composites



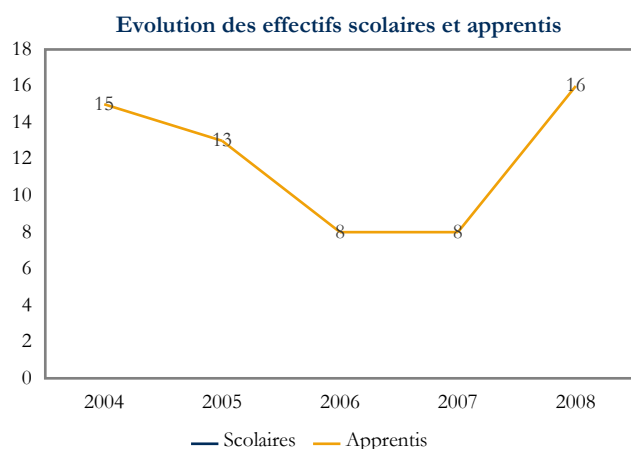
Les chiffres clés pour l'année 2011			
Effectifs totaux	63	Part du niveau V	39,7 %
Part des apprentis	54,0 %	Part du niveau IV	38,1 %
Part des années terminales	36,5 %	Part des niveaux III et plus	-

Les effectifs formés par département en 2011	Effectifs	Part
Puy-de-Dôme	48	76,2 %
Haute-Loire	15	23,8 %

Sources : Conseil Régional, DRAAF, Rectorat, année scolaire 10-11, formations technologiques ou professionnelles, traitement CARIF OREF Auvergne.

22 - Transformations

## 226 - Papier, carton



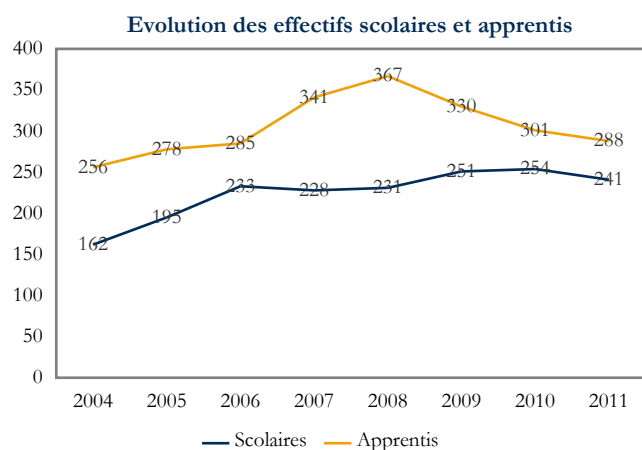
Part des apprentis	-	Part du niveau IV	-
Part des années terminales	-	Part des niveaux III et plus	-

	Effectifs	Part
--	-----------	------

Sources : Conseil Régional, DRAAF, Rectorat, année scolaire 10-11, formations technologiques ou professionnelles, traitement CARIF OREF Auvergne.

22 - Transformations

## 227 - Energie, génie climatique



Les chiffres clés pour l'année 2011			
Effectifs totaux	529	Part du niveau V	41,2 %
Part des apprentis	54,4 %	Part du niveau IV	51,6 %
Part des années terminales	44,8 %	Part des niveaux III et plus	-

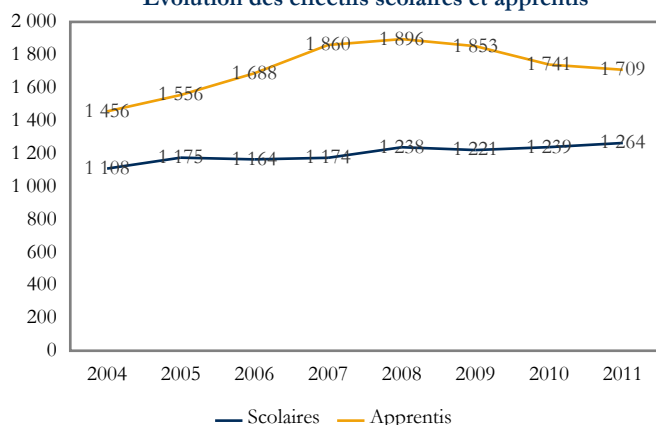
Les effectifs formés par département en 2011	Effectifs	Part
Puy-de-Dôme	378	71,5 %
Haute-Loire	73	13,8 %
Allier	64	12,1 %
Cantal	14	2,6 %

Sources : Conseil Régional, DRAAF, Rectorat, année scolaire 10-11, formations technologiques ou professionnelles, traitement CARIF OREF Auvergne.



## 23 - Génie civil, construction et bois

Evolution des effectifs scolaires et apprentis



Les chiffres clés pour l'année 2011

Effectifs totaux	2 973	Part du niveau V	51,2 %
Part des apprentis	57,5 %	Part du niveau IV	42,0 %
Part des années terminales	43,0 %	Part des niveaux III et plus	-

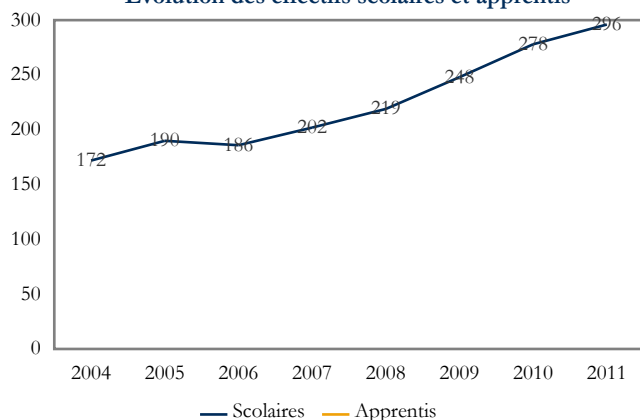
Les principales spécialités de formation en 2011	Effectifs	Part
233 - Bâtiment : finitions	946	31,8 %
234 - Travail du bois et de l'ameublement	921	31,0 %
232 - Bâtiment : construction et couverture	612	20,6 %
230 - Spécialités pluritechnologiques génie civil, construction, bois	296	10,0 %

Sources : Conseil Régional, DRAAF, Rectorat, année scolaire 10-11, formations technologiques ou professionnelles, traitement CARIF OREF Auvergne.

### 23 - Génie civil, construction et bois

#### 230 - Spécialités pluritechnologiques génie civil, construction, bois

Evolution des effectifs scolaires et apprentis



Les chiffres clés pour l'année 2011

Effectifs totaux	296	Part du niveau V	14,5 %
Part des apprentis	-	Part du niveau IV	64,5 %
Part des années terminales	33,8 %	Part des niveaux III et plus	-

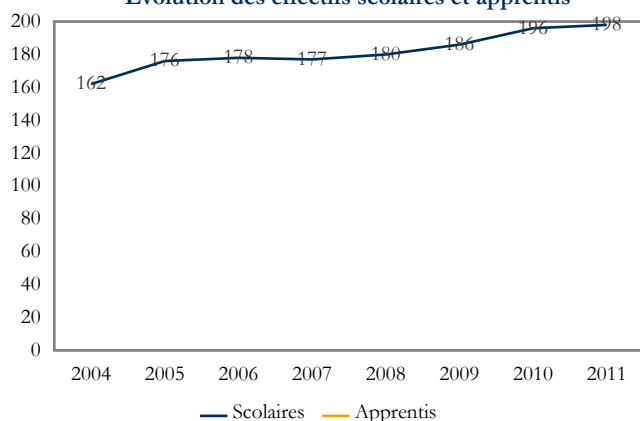
Les effectifs formés par département en 2011	Effectifs	Part
Puy-de-Dôme	207	69,9 %
Haute-Loire	69	23,3 %
Allier	20	6,8 %

Sources : Conseil Régional, DRAAF, Rectorat, année scolaire 10-11, formations technologiques ou professionnelles, traitement CARIF OREF Auvergne.

### 23 - Génie civil, construction et bois

#### 231 - Mines et carrières, génie civil, topographie

Evolution des effectifs scolaires et apprentis



Les chiffres clés pour l'année 2011

Effectifs totaux	198	Part du niveau V	-
Part des apprentis	-	Part du niveau IV	74,7 %
Part des années terminales	32,8 %	Part des niveaux III et plus	-

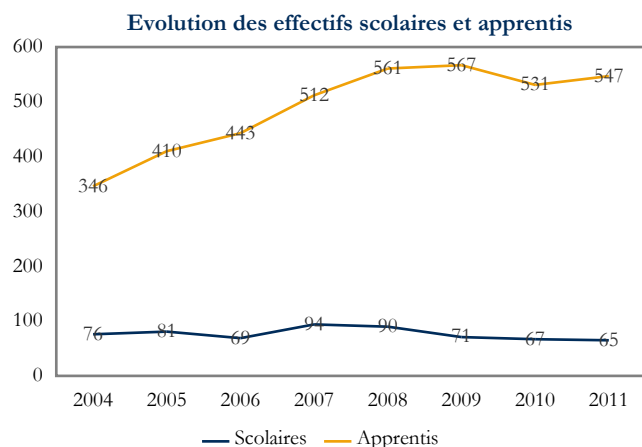
Les effectifs formés par département en 2011	Effectifs	Part
Puy-de-Dôme	198	99,5 %

Sources : Conseil Régional, DRAAF, Rectorat, année scolaire 10-11, formations technologiques ou professionnelles, traitement CARIF OREF Auvergne.



23 - Génie civil, construction et bois

## 232 - Bâtiment : construction et couverture



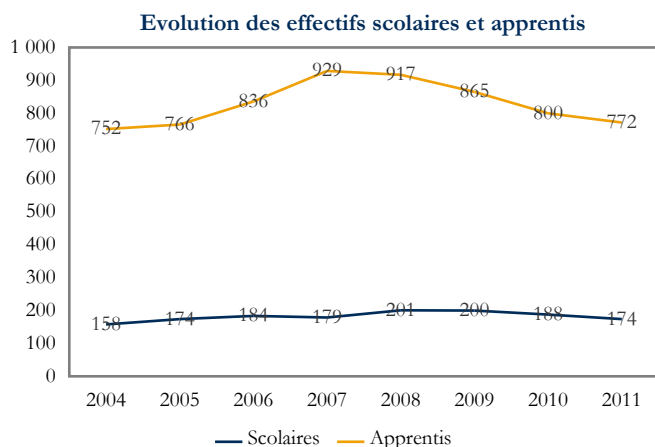
Les chiffres clés pour l'année 2011			
Effectifs totaux	612	Part du niveau V	69,9 %
Part des apprentis	89,4 %	Part du niveau IV	30,1 %
Part des années terminales	46,1 %	Part des niveaux III et plus	-

Les effectifs formés par département en 2011	Effectifs	Part
Allier	203	33,2 %
Puy-de-Dôme	191	31,2 %
Haute-Loire	120	19,6 %
Cantal	98	16,0 %

Sources : Conseil Régional, DRAAF, Rectorat, année scolaire 10-11, formations technologiques ou professionnelles, traitement CARIF OREF Auvergne.

23 - Génie civil, construction et bois

## 233 - Bâtiment : finitions



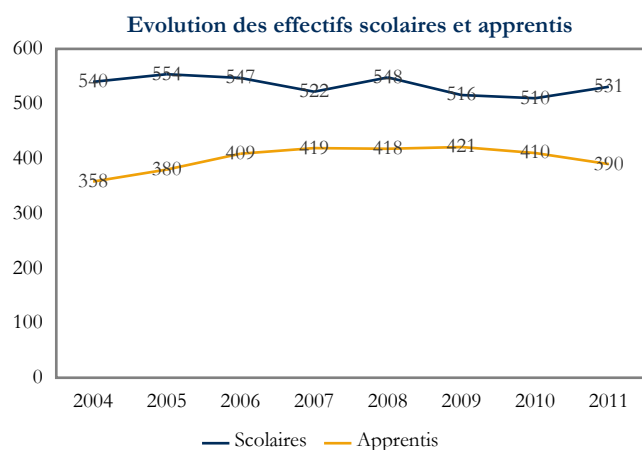
Les chiffres clés pour l'année 2011			
Effectifs totaux	946	Part du niveau V	72,3 %
Part des apprentis	81,6 %	Part du niveau IV	24,8 %
Part des années terminales	47,9 %	Part des niveaux III et plus	-

Les effectifs formés par département en 2011	Effectifs	Part
Puy-de-Dôme	341	36,0 %
Allier	262	27,7 %
Cantal	182	19,2 %
Haute-Loire	161	17,0 %

Sources : Conseil Régional, DRAAF, Rectorat, année scolaire 10-11, formations technologiques ou professionnelles, traitement CARIF OREF Auvergne.

23 - Génie civil, construction et bois

## 234 - Travail du bois et de l'ameublement



Les chiffres clés pour l'année 2011			
Effectifs totaux	921	Part du niveau V	39,7 %
Part des apprentis	42,3 %	Part du niveau IV	53,2 %
Part des années terminales	40,9 %	Part des niveaux III et plus	-

Les effectifs formés par département en 2011	Effectifs	Part
Puy-de-Dôme	315	34,2 %
Allier	234	25,4 %
Haute-Loire	226	24,5 %
Cantal	146	15,9 %

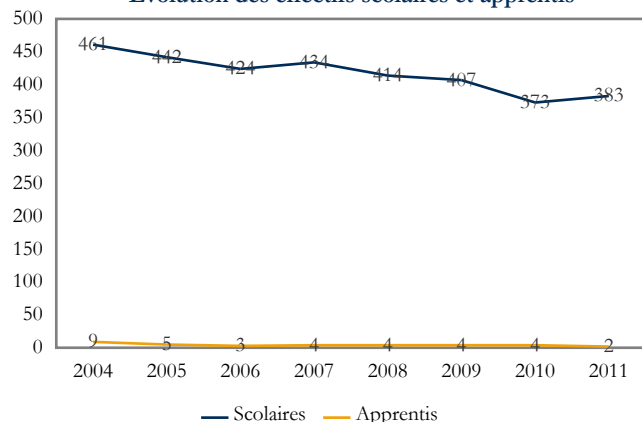
Sources : Conseil Régional, DRAAF, Rectorat, année scolaire 10-11, formations technologiques ou professionnelles, traitement CARIF OREF Auvergne.





## 24 - Matériaux souples

Evolution des effectifs scolaires et apprentis



Les chiffres clés pour l'année 2011			
Effectifs totaux	385	Part du niveau V	8,1 %
Part des apprentis	0,5 %	Part du niveau IV	91,9 %
Part des années terminales	32,2 %	Part des niveaux III et plus	-

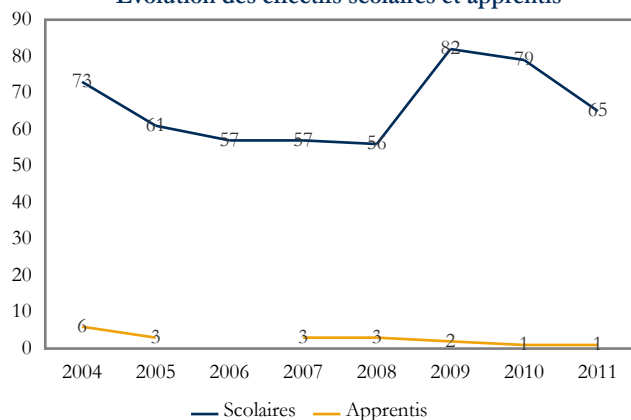
Les principales spécialités de formation en 2011	Effectifs	Part
242 - Habillement (y.c. mode, couture)	276	71,7 %
240 - Spécialités pluritechnologiques matériaux souples	66	17,1 %
243 - Cuir et peaux	43	11,2 %

Sources : Conseil Régional, DRAAF, Rectorat, année scolaire 10-11, formations technologiques ou professionnelles, traitement CARIF OREF Auvergne.

### 24 - Matériaux souples

#### 240 - Spécialités pluritechnologiques matériaux souples

Evolution des effectifs scolaires et apprentis



Les chiffres clés pour l'année 2011			
Effectifs totaux	66	Part du niveau V	6,1 %
Part des apprentis	1,5 %	Part du niveau IV	93,9 %
Part des années terminales	48,5 %	Part des niveaux III et plus	-

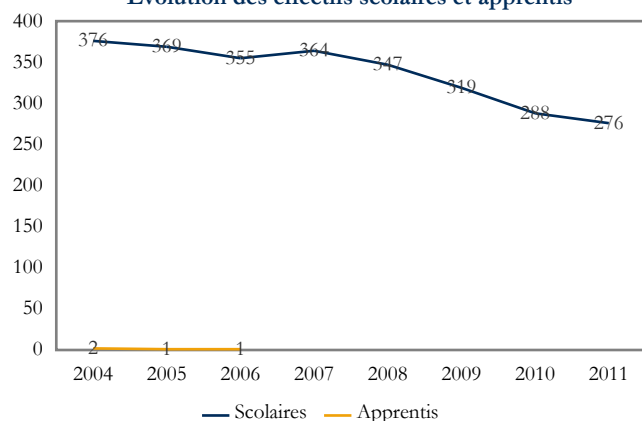
Les effectifs formés par département en 2011	Effectifs	Part
Puy-de-Dôme	62	93,9 %
Haute-Loire	3	4,5 %
Allier	1	1,5 %

Sources : Conseil Régional, DRAAF, Rectorat, année scolaire 10-11, formations technologiques ou professionnelles, traitement CARIF OREF Auvergne.

### 24 - Matériaux souples

#### 242 - Habillement (y.c. mode, couture)

Evolution des effectifs scolaires et apprentis



Les chiffres clés pour l'année 2011			
Effectifs totaux	276	Part du niveau V	9,4 %
Part des apprentis	-	Part du niveau IV	90,6 %
Part des années terminales	33,0 %	Part des niveaux III et plus	-

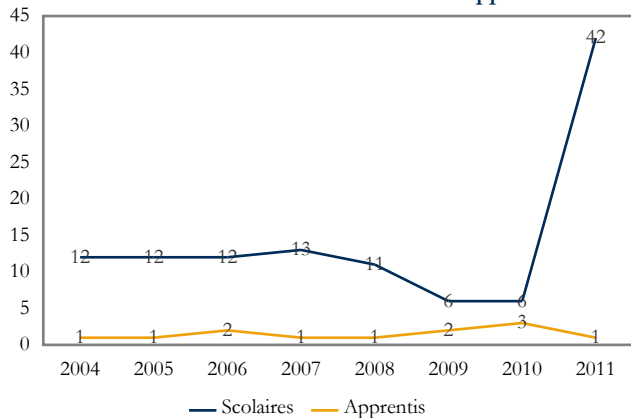
Les effectifs formés par département en 2011	Effectifs	Part
Puy-de-Dôme	276	100,0 %

Sources : Conseil Régional, DRAAF, Rectorat, année scolaire 10-11, formations technologiques ou professionnelles, traitement CARIF OREF Auvergne.



### 243 - Cuirs et peaux

Evolution des effectifs scolaires et apprentis



Les chiffres clés pour l'année 2011

Effectifs totaux	43	Part du niveau V	2,3 %
Part des apprentis	2,3 %	Part du niveau IV	97,7 %
Part des années terminales	2,3 %	Part des niveaux III et plus	-

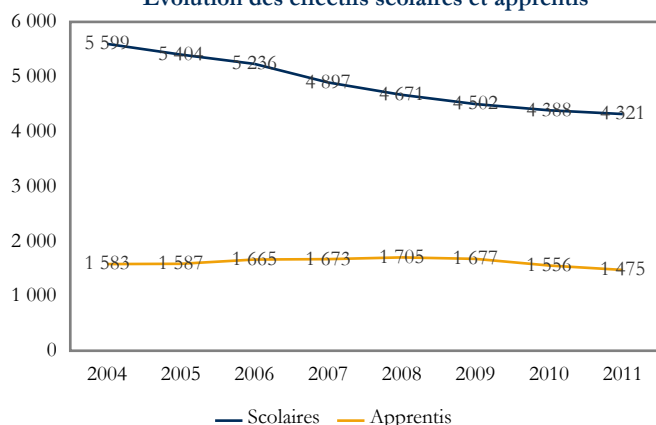
Les effectifs formés par département en 2011	Effectifs	Part
Puy-de-Dôme	42	97,7 %
Allier	1	2,3 %

Sources : Conseil Régional, DRAAF, Rectorat, année scolaire 10-11, formations technologiques ou professionnelles, traitement CARIF OREF Auvergne.



## 25 - Mécanique, électricité, électronique

Evolution des effectifs scolaires et apprentis



Les chiffres clés pour l'année 2011

Effectifs totaux	5 796	Part du niveau V	20,4 %
Part des apprentis	25,4 %	Part du niveau IV	70,4 %
Part des années terminales	40,5 %	Part des niveaux III et plus	-

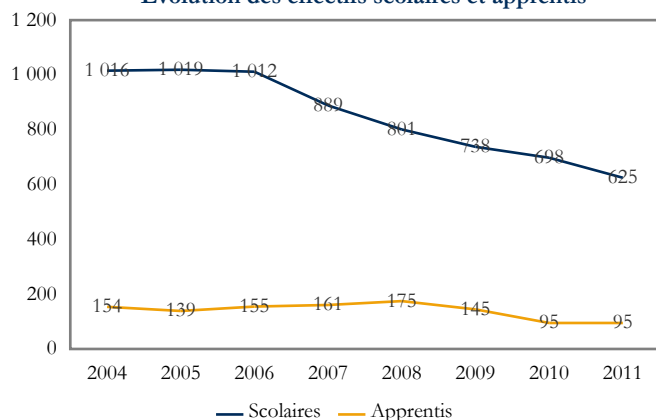
Les principales spécialités de formation en 2011	Effectifs	Part
255 - Electricité, électronique	2 464	42,5 %
252 - Moteurs et mécanique auto	1 220	21,0 %
254 - Structures métalliques (y.c. soudure, carrosserie, coque bateau, cellule avion)	838	14,5 %
250 - Spécialités pluritechnologiques mécanique-électricité	720	12,4 %

Sources : Conseil Régional, DRAAF, Rectorat, année scolaire 10-11, formations technologiques ou professionnelles, traitement CARIF OREF Auvergne.

### 25 - Mécanique, électricité, électronique

#### 250 - Spécialités pluritechnologiques mécanique-électricité

Evolution des effectifs scolaires et apprentis



Les chiffres clés pour l'année 2011

Effectifs totaux	720	Part du niveau V	3,2 %
Part des apprentis	13,2 %	Part du niveau IV	77,5 %
Part des années terminales	42,9 %	Part des niveaux III et plus	-

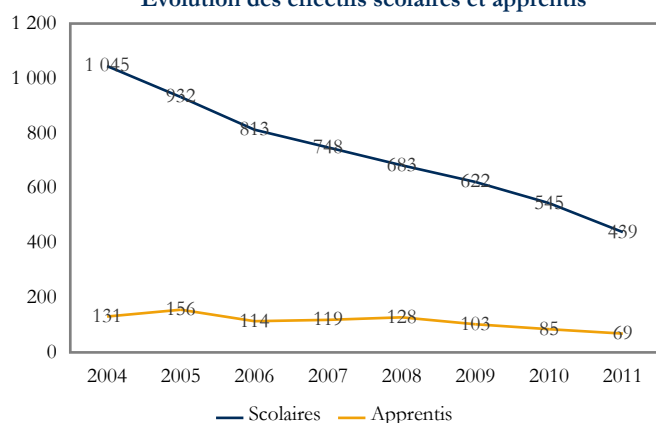
Les effectifs formés par département en 2011	Effectifs	Part
Puy-de-Dôme	352	48,9 %
Allier	197	27,4 %
Haute-Loire	110	15,3 %
Cantal	61	8,5 %

Sources : Conseil Régional, DRAAF, Rectorat, année scolaire 10-11, formations technologiques ou professionnelles, traitement CARIF OREF Auvergne.

### 25 - Mécanique, électricité, électronique

#### 251 - Mécanique générale et de précision, usinage

Evolution des effectifs scolaires et apprentis



Les chiffres clés pour l'année 2011

Effectifs totaux	508	Part du niveau V	4,1 %
Part des apprentis	13,6 %	Part du niveau IV	95,9 %
Part des années terminales	55,1 %	Part des niveaux III et plus	-

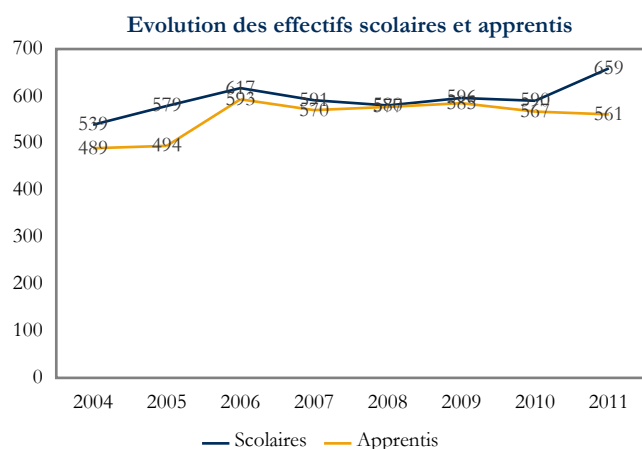
Les effectifs formés par département en 2011	Effectifs	Part
Puy-de-Dôme	232	45,7 %
Allier	124	24,4 %
Haute-Loire	122	24,0 %
Cantal	30	5,9 %

Sources : Conseil Régional, DRAAF, Rectorat, année scolaire 10-11, formations technologiques ou professionnelles, traitement CARIF OREF Auvergne.



25 - Mécanique, électricité, électronique

## 252 - Moteurs et mécanique auto



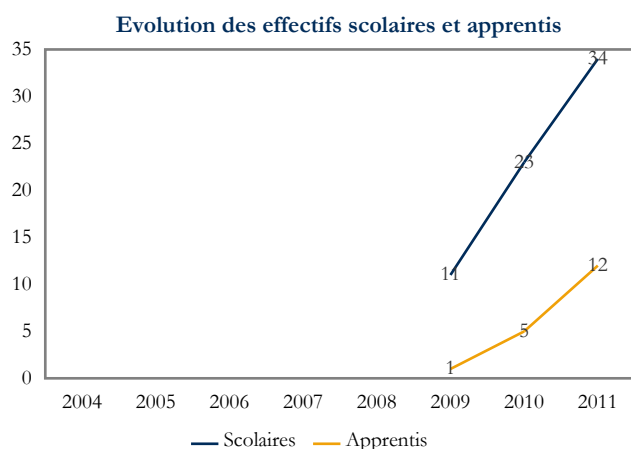
Les chiffres clés pour l'année 2011			
Effectifs totaux	1 220	Part du niveau V	32,4 %
Part des apprentis	46,0 %	Part du niveau IV	59,8 %
Part des années terminales	38,0 %	Part des niveaux III et plus	-

Les effectifs formés par département en 2011	Effectifs	Part
Puy-de-Dôme	522	42,8 %
Allier	456	37,4 %
Haute-Loire	149	12,2 %
Cantal	93	7,6 %

Sources : Conseil Régional, DRAAF, Rectorat, année scolaire 10-11, formations technologiques ou professionnelles, traitement CARIF OREF Auvergne.

25 - Mécanique, électricité, électronique

## 253 - Mécanique aéronautique et spatiale



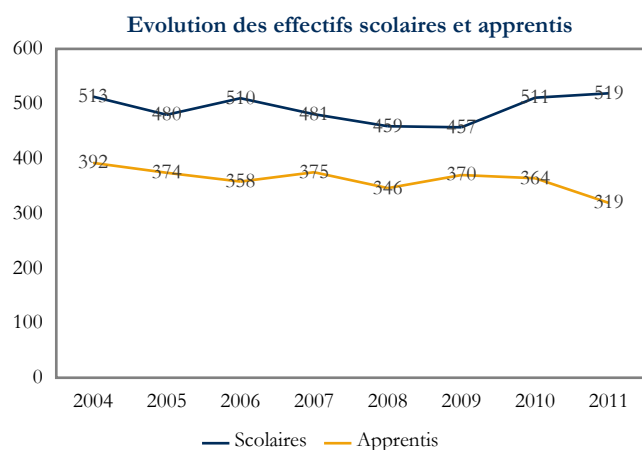
Les chiffres clés pour l'année 2011			
Effectifs totaux	46	Part du niveau V	-
Part des apprentis	26,1 %	Part du niveau IV	100,0 %
Part des années terminales	23,9 %	Part des niveaux III et plus	-

Les effectifs formés par département en 2011	Effectifs	Part
Puy-de-Dôme	46	100,0 %

Sources : Conseil Régional, DRAAF, Rectorat, année scolaire 10-11, formations technologiques ou professionnelles, traitement CARIF OREF Auvergne.

25 - Mécanique, électricité, électronique

## 254 - Structures métalliques (y.c. soudure, carrosserie, coque bateau, cellule avion)



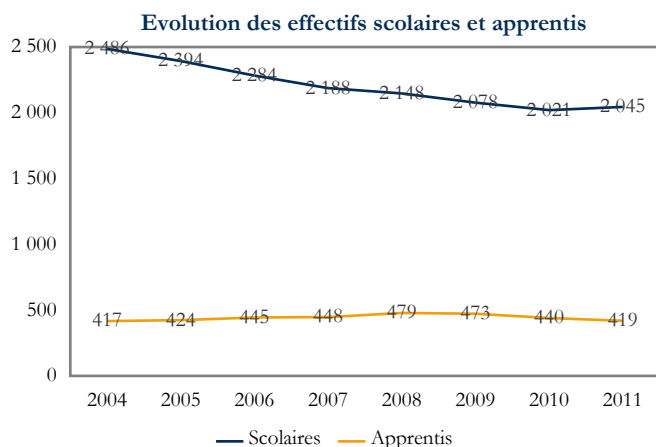
Les chiffres clés pour l'année 2011			
Effectifs totaux	838	Part du niveau V	53,3 %
Part des apprentis	38,1 %	Part du niveau IV	43,9 %
Part des années terminales	40,7 %	Part des niveaux III et plus	-

Les effectifs formés par département en 2011	Effectifs	Part
Puy-de-Dôme	443	52,9 %
Allier	246	29,4 %
Haute-Loire	123	14,7 %
Cantal	26	3,1 %

Sources : Conseil Régional, DRAAF, Rectorat, année scolaire 10-11, formations technologiques ou professionnelles, traitement CARIF OREF Auvergne.



## 255 - Electricité, électronique



Les chiffres clés pour l'année 2011			
Effectifs totaux	2 464	Part du niveau V	11,9 %
Part des apprentis	17,0 %	Part du niveau IV	76,8 %
Part des années terminales	38,1 %	Part des niveaux III et plus	-

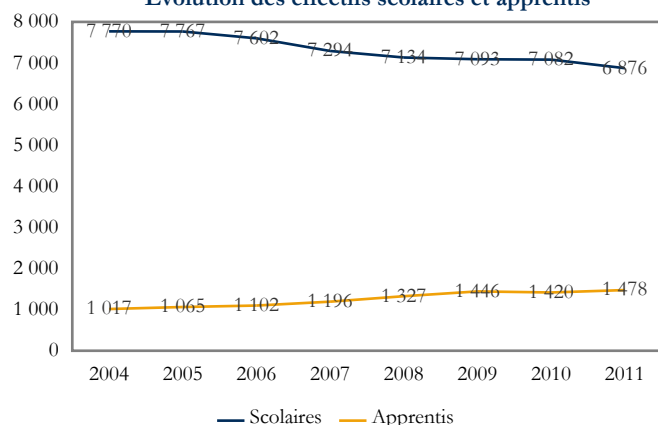
Les effectifs formés par département en 2011	Effectifs	Part
Puy-de-Dôme	1 180	47,9 %
Allier	636	25,8 %
Haute-Loire	435	17,7 %
Cantal	213	8,6 %

Sources : Conseil Régional, DRAAF, Rectorat, année scolaire 10-11, formations technologiques ou professionnelles, traitement CARIF OREF Auvergne.



## 31 - Echanges et gestion

Evolution des effectifs scolaires et apprentis



Les chiffres clés pour l'année 2011

Effectifs totaux	8 354	Part du niveau V	11,7 %
Part des apprentis	17,7 %	Part du niveau IV	61,2 %
Part des années terminales	46,2 %	Part des niveaux III et plus	-

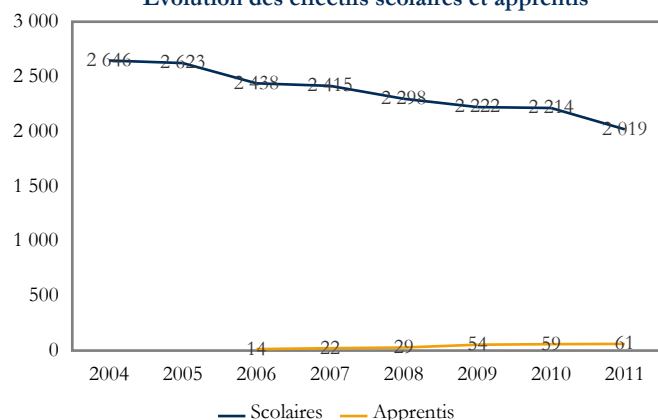
Les principales spécialités de formation en 2011	Effectifs	Part
312 - Commerce, vente	3 925	46,9 %
310 - Spécialités plurivalentes des échanges et de la gestion	2 080	24,9 %
314 - Comptabilité, gestion	1 623	19,4 %
311 - Transports, manutention, magasinage	470	5,6 %

Sources : Conseil Régional, DRAAF, Rectorat, année scolaire 10-11, formations technologiques ou professionnelles, traitement CARIF OREF Auvergne.

### 31 - Echanges et gestion

#### 310 - Spécialités plurivalentes des échanges et de la gestion

Evolution des effectifs scolaires et apprentis



Les chiffres clés pour l'année 2011

Effectifs totaux	2 080	Part du niveau V	-
Part des apprentis	2,9 %	Part du niveau IV	97,1 %
Part des années terminales	53,3 %	Part des niveaux III et plus	-

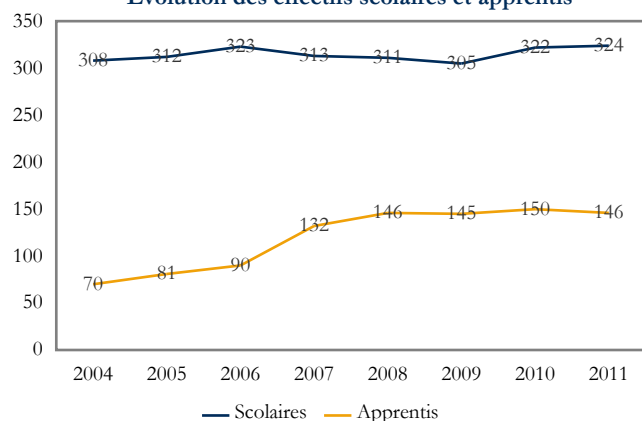
Les effectifs formés par département en 2011	Effectifs	Part
Puy-de-Dôme	1 040	50,0 %
Allier	483	23,2 %
Haute-Loire	374	18,0 %
Cantal	183	8,8 %

Sources : Conseil Régional, DRAAF, Rectorat, année scolaire 10-11, formations technologiques ou professionnelles, traitement CARIF OREF Auvergne.

### 31 - Echanges et gestion

#### 311 - Transports, manutention, magasinage

Evolution des effectifs scolaires et apprentis



Les chiffres clés pour l'année 2011

Effectifs totaux	470	Part du niveau V	30,6 %
Part des apprentis	31,1 %	Part du niveau IV	54,0 %
Part des années terminales	49,8 %	Part des niveaux III et plus	-

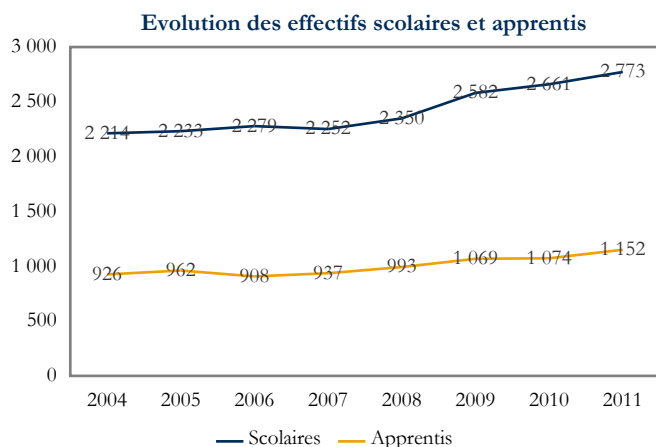
Les effectifs formés par département en 2011	Effectifs	Part
Puy-de-Dôme	368	78,3 %
Allier	87	18,5 %
Cantal	15	3,2 %

Sources : Conseil Régional, DRAAF, Rectorat, année scolaire 10-11, formations technologiques ou professionnelles, traitement CARIF OREF Auvergne.



31 - Echanges et gestion

## 312 - Commerce, vente



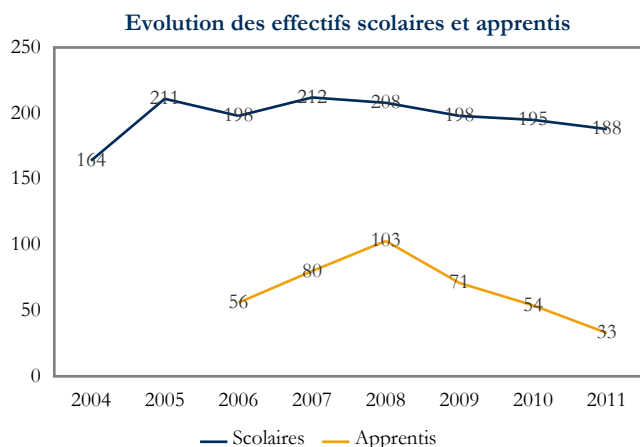
Les chiffres clés pour l'année 2011			
Effectifs totaux	3 925	Part du niveau V	21,3 %
Part des apprentis	29,4 %	Part du niveau IV	50,4 %
Part des années terminales	43,8 %	Part des niveaux III et plus	-

Les effectifs formés par département en 2011	Effectifs	Part
Puy-de-Dôme	2 211	56,2 %
Allier	932	23,7 %
Haute-Loire	517	13,1 %
Cantal	265	6,7 %

Sources : Conseil Régional, DRAAF, Rectorat, année scolaire 10-11, formations technologiques ou professionnelles, traitement CARIF OREF Auvergne.

31 - Echanges et gestion

## 313 - Finances, banque, assurances, immobilier



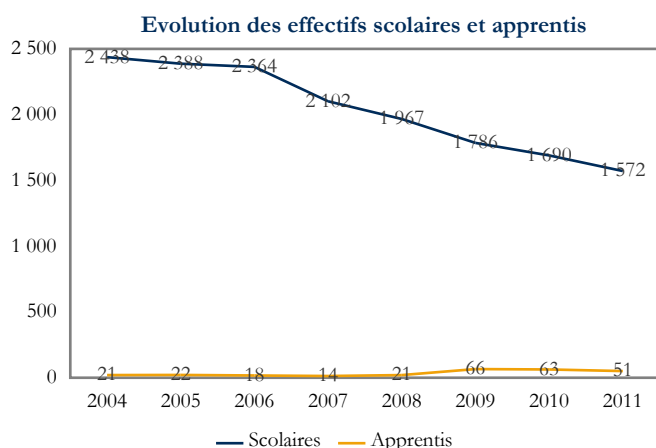
Les chiffres clés pour l'année 2011			
Effectifs totaux	221	Part du niveau V	-
Part des apprentis	14,9 %	Part du niveau IV	-
Part des années terminales	54,3 %	Part des niveaux III et plus	-

Les effectifs formés par département en 2011	Effectifs	Part
Puy-de-Dôme	221	100,0 %

Sources : Conseil Régional, DRAAF, Rectorat, année scolaire 10-11, formations technologiques ou professionnelles, traitement CARIF OREF Auvergne.

31 - Echanges et gestion

## 314 - Comptabilité, gestion



Les chiffres clés pour l'année 2011			
Effectifs totaux	1 623	Part du niveau V	-
Part des apprentis	3,1 %	Part du niveau IV	53,0 %
Part des années terminales	39,2 %	Part des niveaux III et plus	-

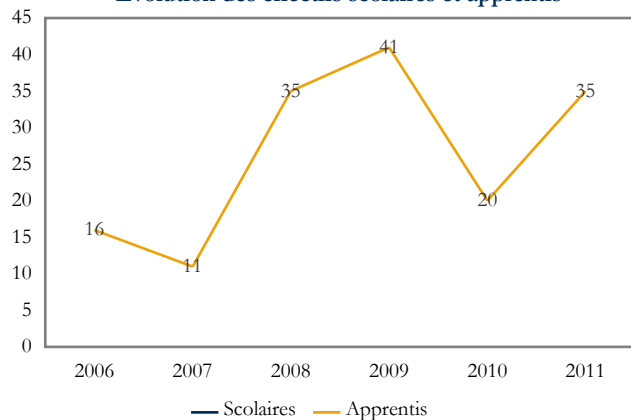
Les effectifs formés par département en 2011	Effectifs	Part
Puy-de-Dôme	794	48,9 %
Allier	439	27,0 %
Haute-Loire	222	13,7 %
Cantal	168	10,4 %

Sources : Conseil Régional, DRAAF, Rectorat, année scolaire 10-11, formations technologiques ou professionnelles, traitement CARIF OREF Auvergne.



### 315 - Ressources humaines, gestion du personnel, gestion de l'emploi

Evolution des effectifs scolaires et apprentis



Les chiffres clés pour l'année 2011

Effectifs totaux	35	Part du niveau V	-
Part des apprentis	100,0 %	Part du niveau IV	-
Part des années terminales	100,0 %	Part des niveaux III et plus	-

Les effectifs formés par département en 2011	Effectifs	Part
Cantal	26	74,3 %
Puy-de-Dôme	9	25,7 %

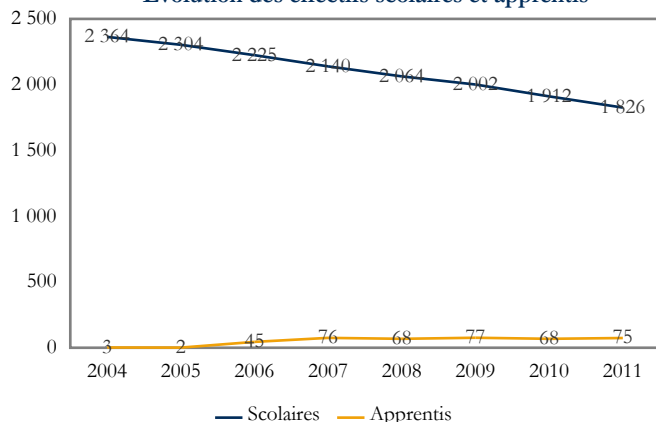
Sources : Conseil Régional, DRAAF, Rectorat, année scolaire 10-11, formations technologiques ou professionnelles, traitement CARIF OREF Auvergne.





## 32 - Communication et information

Evolution des effectifs scolaires et apprentis



Les chiffres clés pour l'année 2011

Effectifs totaux	1 901	Part du niveau V	2,9 %
Part des apprentis	3,9 %	Part du niveau IV	54,2 %
Part des années terminales	43,5 %	Part des niveaux III et plus	-

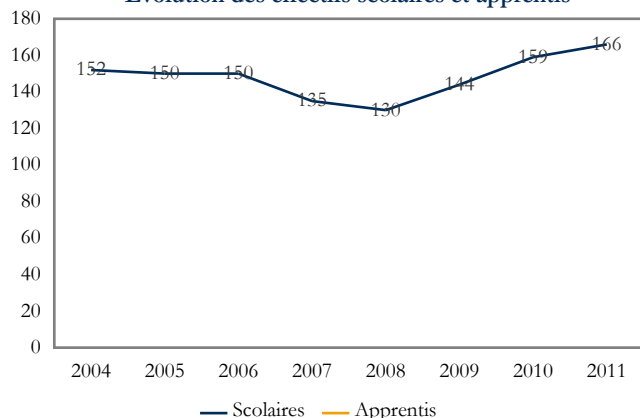
Les principales spécialités de formation en 2011	Effectifs	Part
324 - Secrétariat, bureautique	898	47,2 %
326 - Informatique, traitement de l'information, réseaux de transmission	293	15,4 %
321 - Journalisme et communication	244	12,8 %
320 - Spécialités plurivalentes de la communication et de l'information	166	8,7 %

Sources : Conseil Régional, DRAAF, Rectorat, année scolaire 10-11, formations technologiques ou professionnelles, traitement CARIF OREF Auvergne.

### 32 - Communication et information

#### 320 - Spécialités plurivalentes de la communication et de l'information

Evolution des effectifs scolaires et apprentis



Les chiffres clés pour l'année 2011

Effectifs totaux	166	Part du niveau V	-
Part des apprentis	-	Part du niveau IV	-
Part des années terminales	48,2 %	Part des niveaux III et plus	-

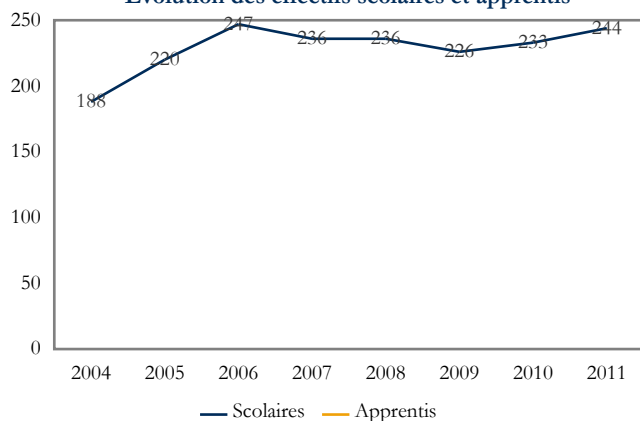
Les effectifs formés par département en 2011	Effectifs	Part
Allier	64	38,6 %
Haute-Loire	59	35,5 %
Cantal	43	25,9 %

Sources : Conseil Régional, DRAAF, Rectorat, année scolaire 10-11, formations technologiques ou professionnelles, traitement CARIF OREF Auvergne.

### 32 - Communication et information

#### 321 - Journalisme et communication

Evolution des effectifs scolaires et apprentis



Les chiffres clés pour l'année 2011

Effectifs totaux	244	Part du niveau V	15,6 %
Part des apprentis	-	Part du niveau IV	84,4 %
Part des années terminales	34,8 %	Part des niveaux III et plus	-

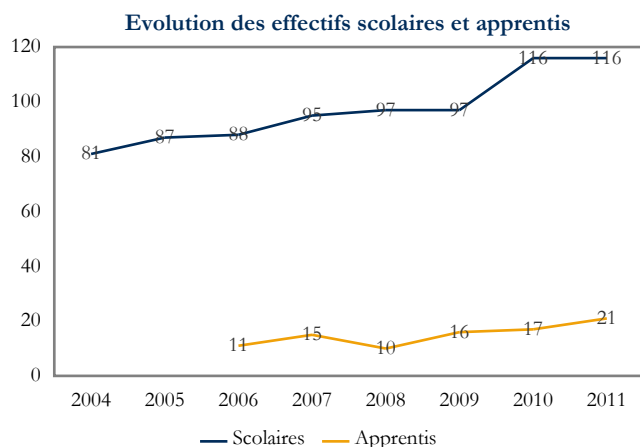
Les effectifs formés par département en 2011	Effectifs	Part
Puy-de-Dôme	153	62,7 %
Cantal	91	37,3 %

Sources : Conseil Régional, DRAAF, Rectorat, année scolaire 10-11, formations technologiques ou professionnelles, traitement CARIF OREF Auvergne.



32 - Communication et information

## 322 - Techniques de l'imprimerie et de l'édition



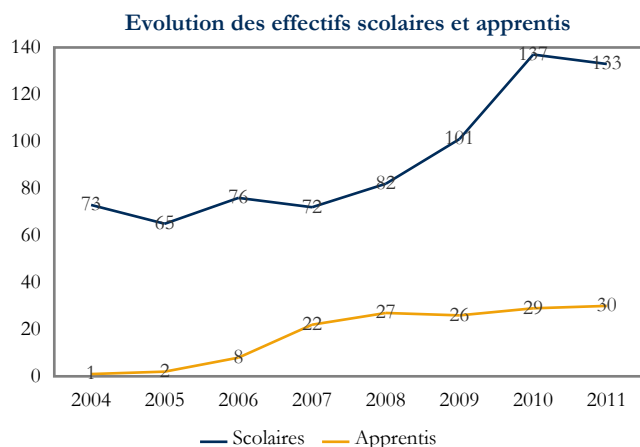
Les chiffres clés pour l'année 2011			
Effectifs totaux	137	Part du niveau V	13,1 %
Part des apprentis	15,3 %	Part du niveau IV	71,5 %
Part des années terminales	45,3 %	Part des niveaux III et plus	-

Les effectifs formés par département en 2011	Effectifs	Part
Puy-de-Dôme	119	86,9 %
Cantal	18	13,1 %

Sources : Conseil Régional, DRAAF, Rectorat, année scolaire 10-11, formations technologiques ou professionnelles, traitement CARIF OREF Auvergne.

32 - Communication et information

## 323 - Techniques de l'image et du son, métiers connexes du spectacle



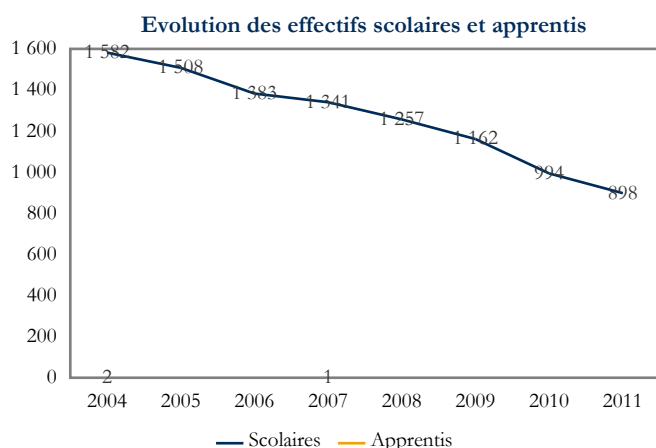
Les chiffres clés pour l'année 2011			
Effectifs totaux	163	Part du niveau V	-
Part des apprentis	18,4 %	Part du niveau IV	27,0 %
Part des années terminales	46,0 %	Part des niveaux III et plus	-

Les effectifs formés par département en 2011	Effectifs	Part
Cantal	62	38,0 %
Haute-Loire	57	35,0 %
Puy-de-Dôme	44	27,0 %

Sources : Conseil Régional, DRAAF, Rectorat, année scolaire 10-11, formations technologiques ou professionnelles, traitement CARIF OREF Auvergne.

32 - Communication et information

## 324 - Secrétariat, bureautique



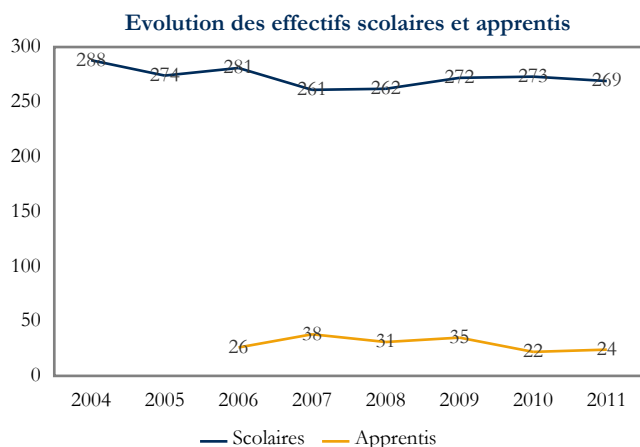
Les chiffres clés pour l'année 2011			
Effectifs totaux	898	Part du niveau V	-
Part des apprentis	-	Part du niveau IV	76,1 %
Part des années terminales	42,4 %	Part des niveaux III et plus	-

Les effectifs formés par département en 2011	Effectifs	Part
Allier	397	44,2 %
Puy-de-Dôme	355	39,5 %
Haute-Loire	102	11,4 %
Cantal	44	4,9 %

Sources : Conseil Régional, DRAAF, Rectorat, année scolaire 10-11, formations technologiques ou professionnelles, traitement CARIF OREF Auvergne.



### 326 - Informatique, traitement de l'information, réseaux de transmission



Les chiffres clés pour l'année 2011			
Effectifs totaux	293	Part du niveau V	-
Part des apprentis	8,2 %	Part du niveau IV	-
Part des années terminales	49,1 %	Part des niveaux III et plus	-

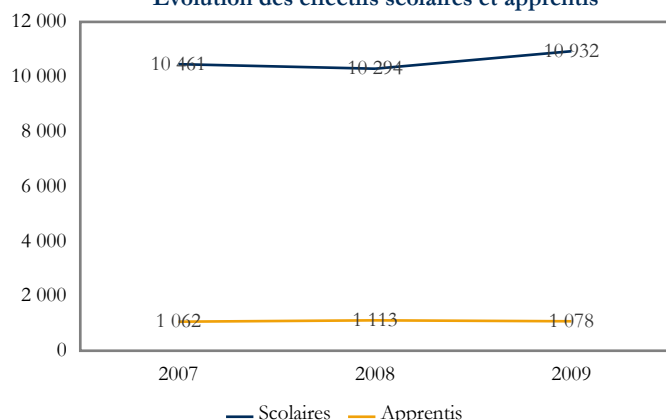
Les effectifs formés par département en 2011	Effectifs	Part
Puy-de-Dôme	119	40,6 %
Haute-Loire	80	27,3 %
Allier	55	18,8 %
Cantal	39	13,3 %

Sources : Conseil Régional, DRAAF, Rectorat, année scolaire 10-11, formations technologiques ou professionnelles, traitement CARIF OREF Auvergne.



## 33 - Services aux personnes

Evolution des effectifs scolaires et apprentis



Les chiffres clés pour l'année 2009

Effectifs totaux	12 010	Part du niveau V	38,4 %
Part des apprentis	9,0 %	Part du niveau IV	24,0 %
Part des années terminales	48,7 %	Part des niveaux III et plus	-

Les principales spécialités de formation en 2009

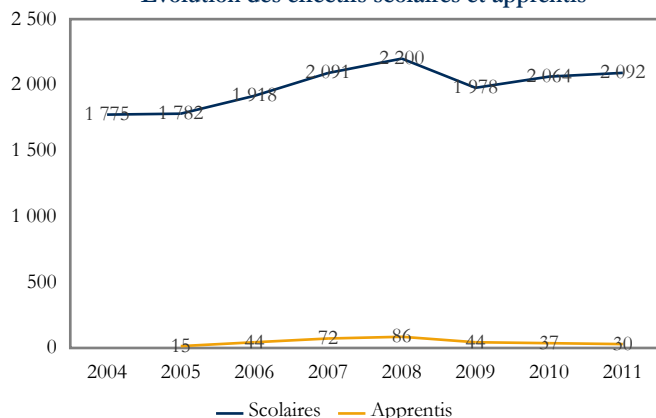
Spécialité	Effectifs	Part
331 - Santé	5 358	44,6 %
330 - Spécialités plurivalentes sanitaires et sociales	2 022	16,8 %
334 - Accueil, hôtellerie, tourisme	2 012	16,8 %
332 - Travail social	1 565	13,0 %

Sources : Conseil Régional, DRAAF, DREES, Rectorat, année scolaire 08-09, formations technologiques ou professionnelles, traitement CARIF OREF Auvergne.

### 33 - Services aux personnes

## 330 - Spécialités plurivalentes sanitaires et sociales

Evolution des effectifs scolaires et apprentis



Les chiffres clés pour l'année 2011

Effectifs totaux	2 122	Part du niveau V	80,2 %
Part des apprentis	1,4 %	Part du niveau IV	13,1 %
Part des années terminales	48,3 %	Part des niveaux III et plus	-

Les effectifs formés par département en 2011

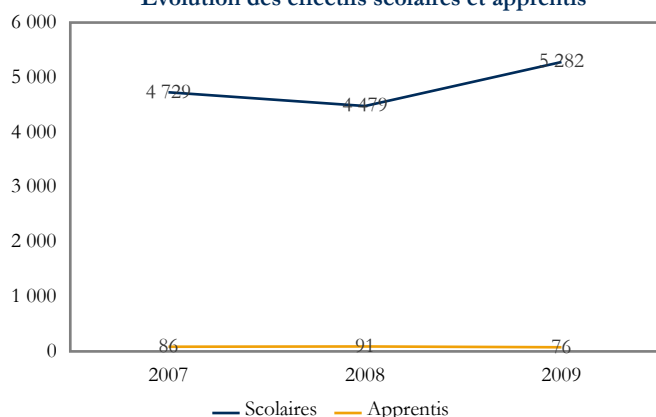
Département	Effectifs	Part
Puy-de-Dôme	720	33,9 %
Allier	604	28,5 %
Haute-Loire	462	21,8 %
Cantal	336	15,8 %

Sources : Conseil Régional, DRAAF, Rectorat, année scolaire 10-11, formations technologiques ou professionnelles, traitement CARIF OREF Auvergne.

### 33 - Services aux personnes

## 331 - Santé

Evolution des effectifs scolaires et apprentis



Les chiffres clés pour l'année 2009

Effectifs totaux	5 358	Part du niveau V	18,6 %
Part des apprentis	1,4 %	Part du niveau IV	23,3 %
Part des années terminales	48,0 %	Part des niveaux III et plus	-

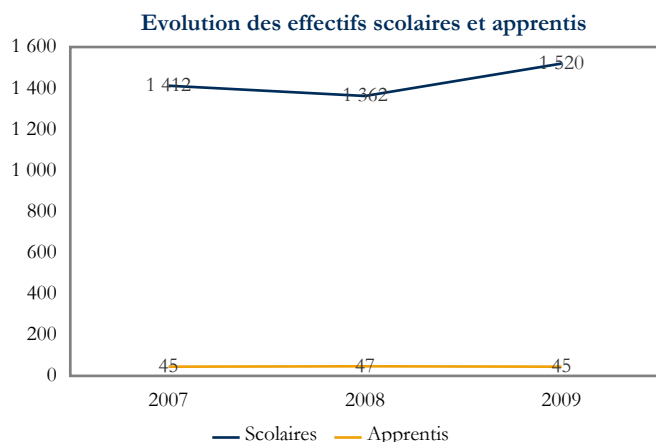
Les effectifs formés par département en 2009

Département	Effectifs	Part
Allier	1 957	36,5 %
Puy-de-Dôme	1 723	32,2 %
Haute-Loire	852	15,9 %
Cantal	826	15,4 %

Sources : Conseil Régional, DRAAF, DREES, Rectorat, année scolaire 08-09, formations technologiques ou professionnelles, traitement CARIF OREF Auvergne.



## 332 - Travail social

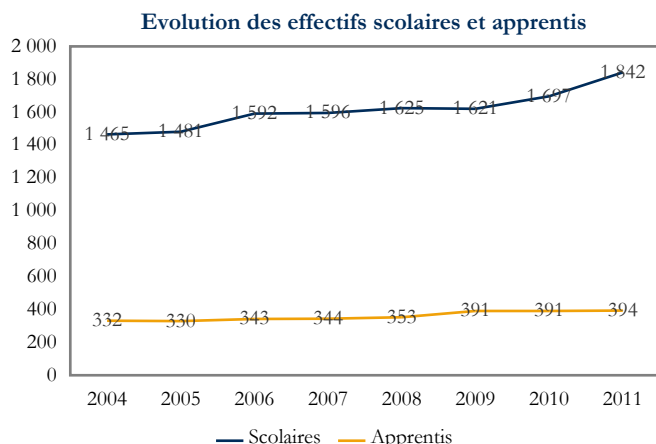


Les chiffres clés pour l'année 2009			
Effectifs totaux	1 565	Part du niveau V	40,6 %
Part des apprentis	2,9 %	Part du niveau IV	6,3 %
Part des années terminales	47,0 %	Part des niveaux III et plus	-

Les effectifs formés par département en 2009	Effectifs	Part
Puy-de-Dôme	1 128	72,1 %
Allier	395	25,2 %
Haute-Loire	25	1,6 %
Cantal	17	1,1 %

Sources : Conseil Régional, DRAAF, DREES, Rectorat, année scolaire 08-09, formations technologiques ou professionnelles, traitement CARIF OREF Auvergne.

## 334 - Accueil, hôtellerie, tourisme

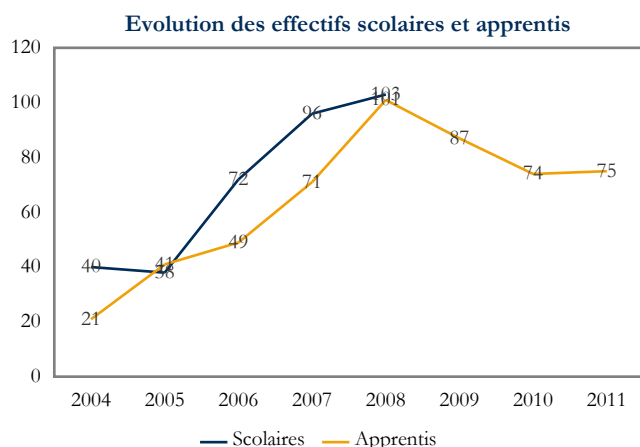


Les chiffres clés pour l'année 2011			
Effectifs totaux	2 236	Part du niveau V	23,0 %
Part des apprentis	17,6 %	Part du niveau IV	60,2 %
Part des années terminales	43,9 %	Part des niveaux III et plus	-

Les effectifs formés par département en 2011	Effectifs	Part
Puy-de-Dôme	856	38,3 %
Allier	824	36,9 %
Haute-Loire	332	14,8 %
Cantal	224	10,0 %

Sources : Conseil Régional, DRAAF, Rectorat, année scolaire 10-11, formations technologiques ou professionnelles, traitement CARIF OREF Auvergne.

## 335 - Animation culturelle, sportive et de loisirs



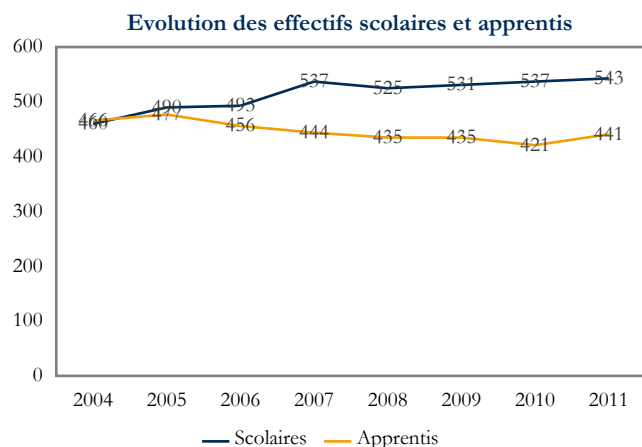
Les chiffres clés pour l'année 2011			
Effectifs totaux	75	Part du niveau V	-
Part des apprentis	100,0 %	Part du niveau IV	100,0 %
Part des années terminales	36,0 %	Part des niveaux III et plus	-

Les effectifs formés par département en 2011	Effectifs	Part
Puy-de-Dôme	57	76,0 %
Allier	12	16,0 %
Cantal	6	8,0 %

Sources : Conseil Régional, DRAAF, Rectorat, année scolaire 10-11, formations technologiques ou professionnelles, traitement CARIF OREF Auvergne.



## 336 - Coiffure, esthétique et autres services aux personnes



Les chiffres clés pour l'année 2011			
Effectifs totaux	984	Part du niveau V	53,0 %
Part des apprentis	44,8 %	Part du niveau IV	33,2 %
Part des années terminales	49,6 %	Part des niveaux III et plus	-

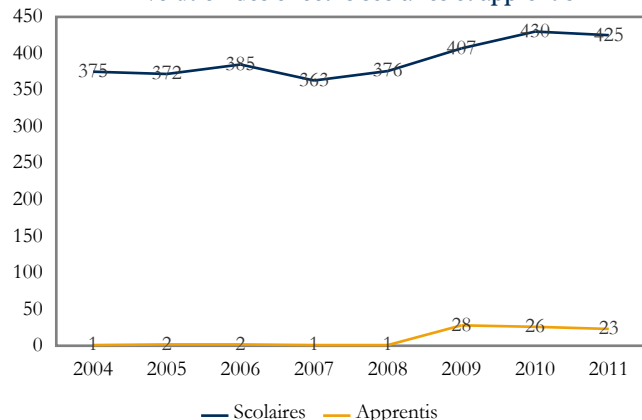
Les effectifs formés par département en 2011	Effectifs	Part
Puy-de-Dôme	685	69,6 %
Allier	165	16,8 %
Haute-Loire	82	8,3 %
Cantal	52	5,3 %

Sources : Conseil Régional, DRAAF, Rectorat, année scolaire 10-11, formations technologiques ou professionnelles, traitement CARIF OREF Auvergne.



## 34 - Services à la collectivité

Evolution des effectifs scolaires et apprentis



Les chiffres clés pour l'année 2011			
Effectifs totaux	448	Part du niveau V	24,8 %
Part des apprentis	5,1 %	Part du niveau IV	46,9 %
Part des années terminales	52,7 %	Part des niveaux III et plus	-

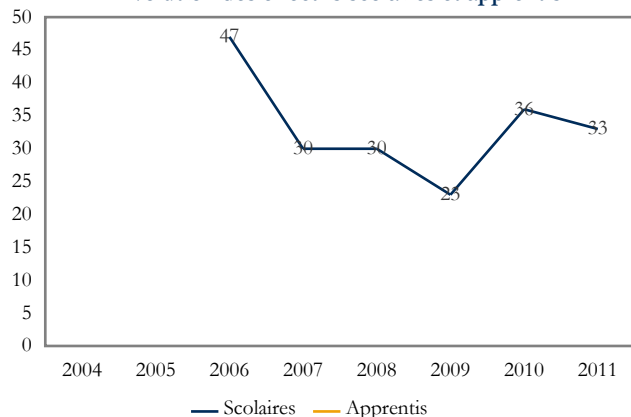
Les principales spécialités de formation en 2011	Effectifs	Part
343 - Nettoyage, assainissement, protection de l'environnement	251	56,0 %
344 - Sécurité des biens et des personnes, police, surveillance	122	27,2 %
345 - Application des droits et statuts des personnes	42	9,4 %
340 - Spécialités plurivalentes des services à la collectivité	33	7,4 %

Sources : Conseil Régional, DRAAF, Rectorat, année scolaire 10-11, formations technologiques ou professionnelles, traitement CARIF OREF Auvergne.

### 34 - Services à la collectivité

#### 340 - Spécialités plurivalentes des services à la collectivité

Evolution des effectifs scolaires et apprentis



Les chiffres clés pour l'année 2011			
Effectifs totaux	33	Part du niveau V	-
Part des apprentis	-	Part du niveau IV	100,0 %
Part des années terminales	100,0 %	Part des niveaux III et plus	-

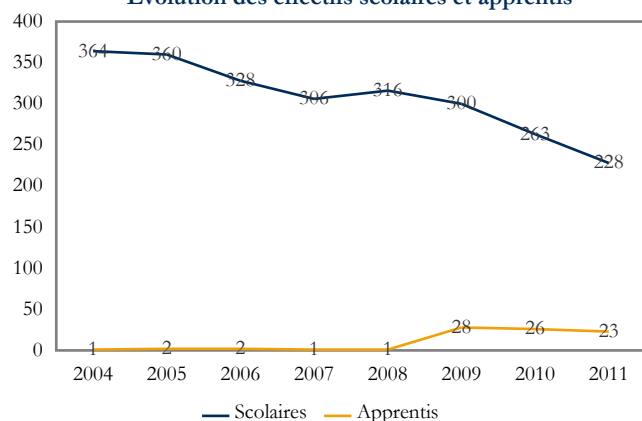
Les effectifs formés par département en 2011	Effectifs	Part
Puy-de-Dôme	33	100,0 %

Sources : Conseil Régional, DRAAF, Rectorat, année scolaire 10-11, formations technologiques ou professionnelles, traitement CARIF OREF Auvergne.

### 34 - Services à la collectivité

#### 343 - Nettoyage, assainissement, protection de l'environnement

Evolution des effectifs scolaires et apprentis



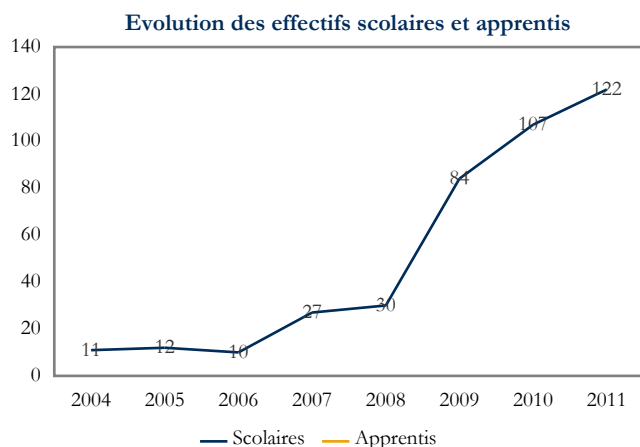
Les chiffres clés pour l'année 2011			
Effectifs totaux	251	Part du niveau V	25,1 %
Part des apprentis	9,2 %	Part du niveau IV	41,0 %
Part des années terminales	53,8 %	Part des niveaux III et plus	-

Les effectifs formés par département en 2011	Effectifs	Part
Puy-de-Dôme	128	51,0 %
Cantal	51	20,3 %
Allier	40	15,9 %
Haute-Loire	32	12,7 %

Sources : Conseil Régional, DRAAF, Rectorat, année scolaire 10-11, formations technologiques ou professionnelles, traitement CARIF OREF Auvergne.



## 344 - Sécurité des biens et des personnes, police, surveillance

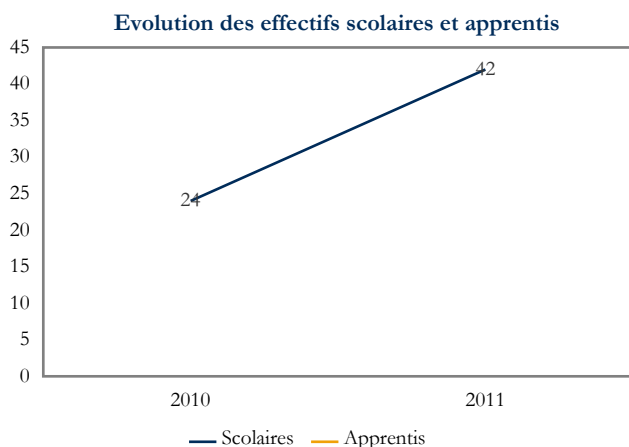


Les chiffres clés pour l'année 2011			
Effectifs totaux	122	Part du niveau V	39,3 %
Part des apprentis	-	Part du niveau IV	60,7 %
Part des années terminales	38,5 %	Part des niveaux III et plus	-

Les effectifs formés par département en 2011	Effectifs	Part
Puy-de-Dôme	122	100,0 %

Sources : Conseil Régional, DRAAF, Rectorat, année scolaire 10-11, formations technologiques ou professionnelles, traitement CARIF OREF Auvergne.

## 345 - Application des droits et statuts des personnes



Les chiffres clés pour l'année 2011			
Effectifs totaux	42	Part du niveau V	-
Part des apprentis	-	Part du niveau IV	-
Part des années terminales	50,0 %	Part des niveaux III et plus	-

Les effectifs formés par département en 2011	Effectifs	Part
Allier	42	100,0 %

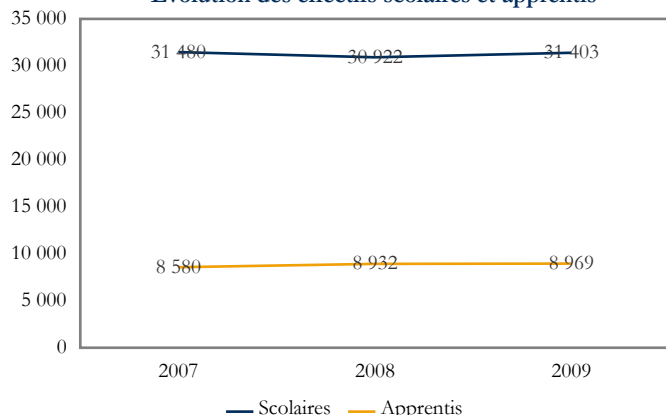
Sources : Conseil Régional, DRAAF, Rectorat, année scolaire 10-11, formations technologiques ou professionnelles, traitement CARIF OREF Auvergne.





## Tous niveaux de formation

Evolution des effectifs scolaires et apprentis



Les chiffres clés pour l'année 2009

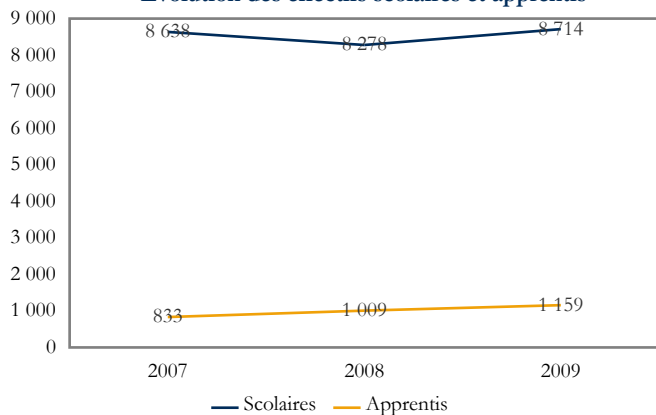
Effectifs totaux	40 372	Part du niveau V	39,8 %
Part des apprentis	22,2 %	Part du niveau IV	35,8 %
Part des années terminales	49,8 %	Part des niveaux III et plus	-

Les principaux domaines de formation en 2009	Effectifs	Part
33 - Services aux personnes	12 010	29,7 %
31 - Echanges et gestion	8 539	21,1 %
25 - Mécanique, électricité, électronique	6 179	15,3 %
21 - Agriculture, pêche, forêt et espaces verts	3 543	8,8 %

Sources : Conseil Régional, DRAAF, DREES, Rectorat, année scolaire 08-09, formations technologiques ou professionnelles, traitement CARIF OREF Auvergne.

## Formations de niveau III ou supérieur

Evolution des effectifs scolaires et apprentis



Les chiffres clés pour l'année 2009

Effectifs totaux	9 873	Part de l'Allier	29,0 %
		Part du Cantal	9,0 %
Part des apprentis	11,7 %	Part de la Haute-Loire	15,1 %
Part des années terminales	42,7 %	Part du Puy-de-Dôme	46,8 %

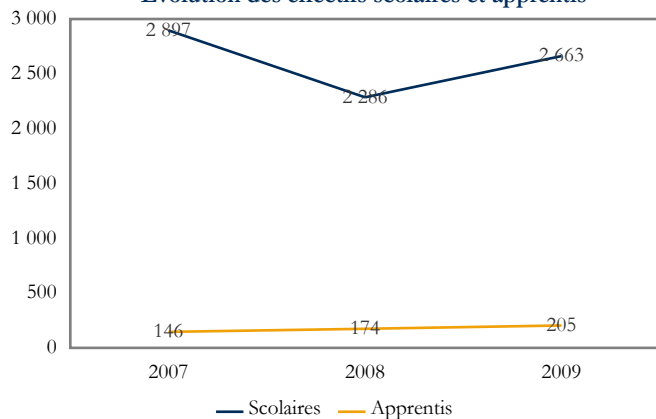
Les principaux domaines de formation en 2009	Effectifs	Part
33 - Services aux personnes	4 512	45,5 %
31 - Echanges et gestion	2 298	23,2 %
32 - Communication et information	849	8,6 %
20 - Spécialités pluri-technologiques de production	725	7,3 %

Sources : Conseil Régional, DRAAF, DREES, Rectorat, année scolaire 08-09, formations technologiques ou professionnelles, traitement CARIF OREF Auvergne.

### Formations de niveau III ou supérieur

#### Département de l'Allier

Evolution des effectifs scolaires et apprentis



Les chiffres clés pour l'année 2009

Effectifs totaux	2 868
Part des apprentis	7,1 %
Part des années terminales	38,1 %

Sources : Conseil Régional, DRAAF, DREES, Rectorat, année scolaire 08-09, formations technologiques ou professionnelles, traitement CARIF OREF Auvergne.

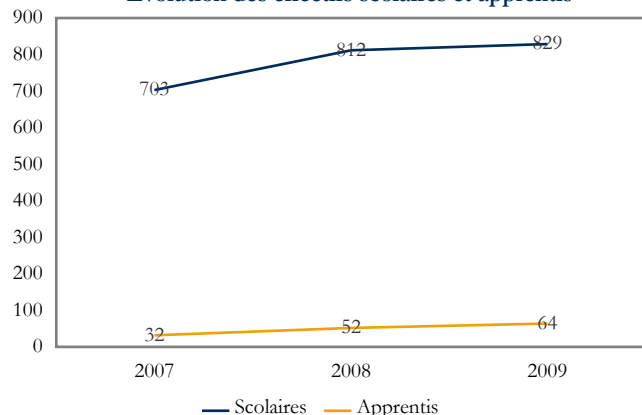
Les principaux domaines de formation en 2009	Effectifs	Part
33 - Services aux personnes	1 671	58,3 %
31 - Echanges et gestion	394	13,7 %
32 - Communication et information	218	7,6 %
25 - Mécanique, électricité, électronique	210	7,3 %



Formations de niveau III ou supérieur

## Département du Cantal

Evolution des effectifs scolaires et apprentis



Les chiffres clés pour l'année 2009

Effectifs totaux	893
Part des apprentis	7,2 %
Part des années terminales	44,5 %

Sources : Conseil Régional, DRAAF, DREES, Rectorat, année scolaire 08-09, formations technologiques ou professionnelles, traitement CARIF OREF Auvergne.

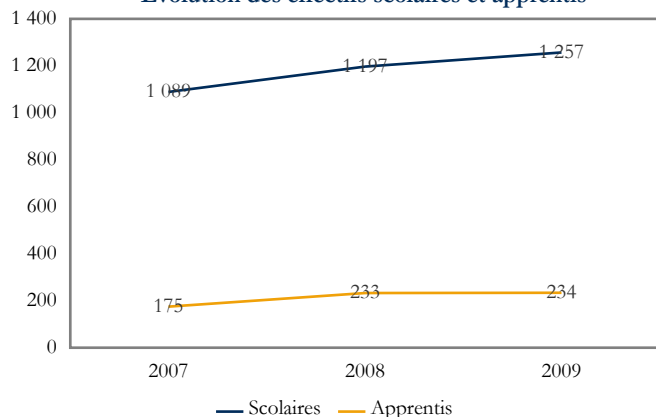
Les principaux domaines de formation en 2009

Domaine	Effectifs	Part
33 - Services aux personnes	367	41,1 %
31 - Echanges et gestion	148	16,6 %
32 - Communication et information	118	13,2 %
20 - Spécialités pluri-technologiques de production	103	11,5 %

Formations de niveau III ou supérieur

## Département de la Haute-Loire

Evolution des effectifs scolaires et apprentis



Les chiffres clés pour l'année 2009

Effectifs totaux	1 491
Part des apprentis	15,7 %
Part des années terminales	43,5 %

Sources : Conseil Régional, DRAAF, DREES, Rectorat, année scolaire 08-09, formations technologiques ou professionnelles, traitement CARIF OREF Auvergne.

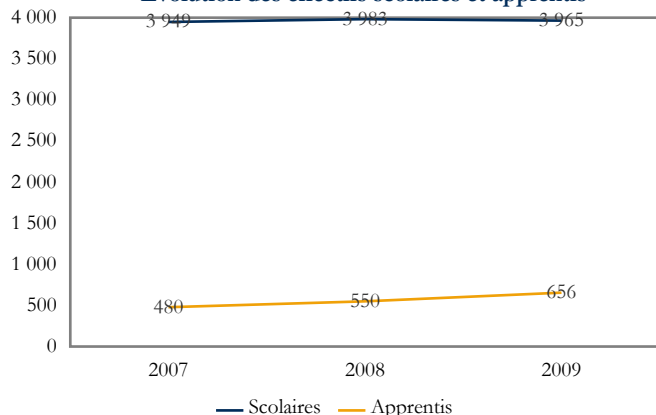
Les principaux domaines de formation en 2009

Domaine	Effectifs	Part
33 - Services aux personnes	505	33,9 %
31 - Echanges et gestion	263	17,6 %
32 - Communication et information	229	15,4 %
21 - Agriculture, pêche, forêt et espaces verts	143	9,6 %

Formations de niveau III ou supérieur

## Département du Puy-de-Dôme

Evolution des effectifs scolaires et apprentis



Les chiffres clés pour l'année 2009

Effectifs totaux	4 621
Part des apprentis	14,2 %
Part des années terminales	44,9 %

Sources : Conseil Régional, DRAAF, DREES, Rectorat, année scolaire 08-09, formations technologiques ou professionnelles, traitement CARIF OREF Auvergne.

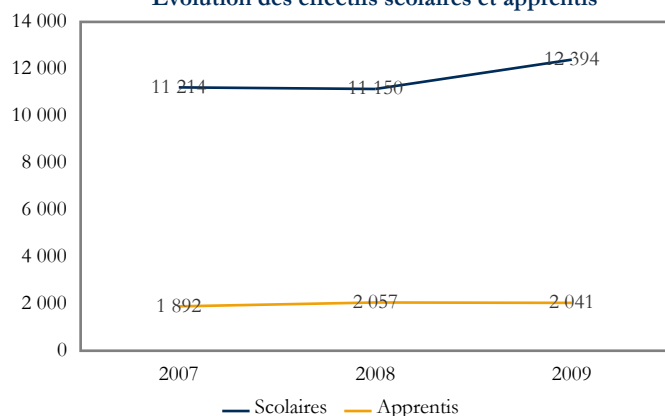
Les principaux domaines de formation en 2009

Domaine	Effectifs	Part
33 - Services aux personnes	1 969	42,6 %
31 - Echanges et gestion	1 493	32,3 %
20 - Spécialités pluri-technologiques de production	340	7,4 %
32 - Communication et information	284	6,1 %



## Formations de niveau IV

Evolution des effectifs scolaires et apprentis



Les chiffres clés pour l'année 2009

Effectifs totaux	14 435	Part de l'Allier	26,5 %
		Part du Cantal	11,3 %
Part des apprentis	14,1 %	Part de la Haute-Loire	16,6 %
Part des années terminales	44,7 %	Part du Puy-de-Dôme	45,6 %

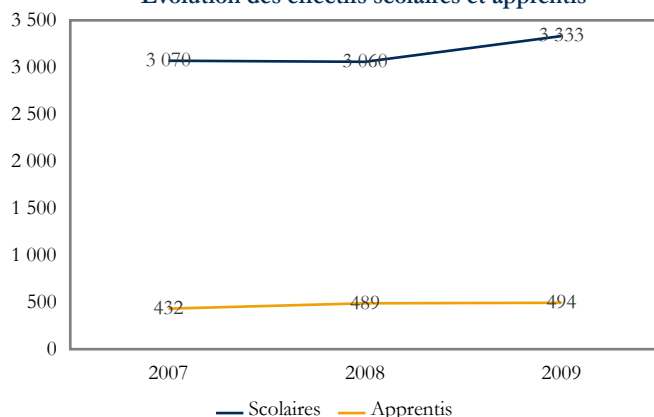
Les principaux domaines de formation en 2009	Effectifs	Part
31 - Echanges et gestion	4 267	29,6 %
25 - Mécanique, électricité, électronique	3 001	20,8 %
33 - Services aux personnes	2 882	20,0 %
21 - Agriculture, pêche, forêt et espaces verts	1 422	9,9 %

Sources : Conseil Régional, DRAAF, DREES, Rectorat, année scolaire 08-09, formations technologiques ou professionnelles, traitement CARIF OREF Auvergne.

### Formations de niveau IV

#### Département de l'Allier

Evolution des effectifs scolaires et apprentis



Les chiffres clés pour l'année 2009

Effectifs totaux	3 827
Part des apprentis	12,9 %
Part des années terminales	42,2 %

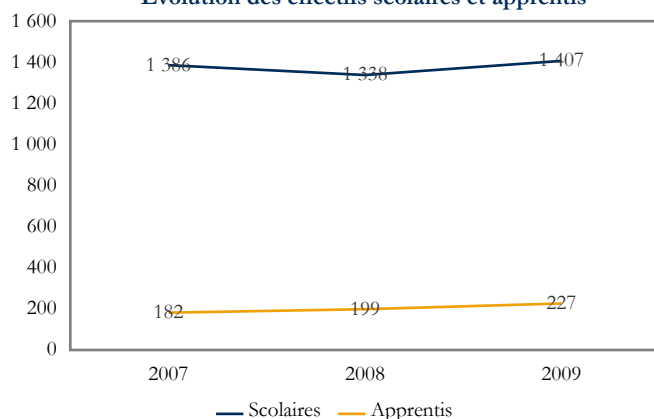
Sources : Conseil Régional, DRAAF, DREES, Rectorat, année scolaire 08-09, formations technologiques ou professionnelles, traitement CARIF OREF Auvergne.

Les principaux domaines de formation en 2009	Effectifs	Part
31 - Echanges et gestion	1 180	30,8 %
33 - Services aux personnes	861	22,5 %
25 - Mécanique, électricité, électronique	817	21,3 %
21 - Agriculture, pêche, forêt et espaces verts	300	7,8 %

### Formations de niveau IV

#### Département du Cantal

Evolution des effectifs scolaires et apprentis



Les chiffres clés pour l'année 2009

Effectifs totaux	1 634
Part des apprentis	13,9 %
Part des années terminales	49,6 %

Sources : Conseil Régional, DRAAF, DREES, Rectorat, année scolaire 08-09, formations technologiques ou professionnelles, traitement CARIF OREF Auvergne.

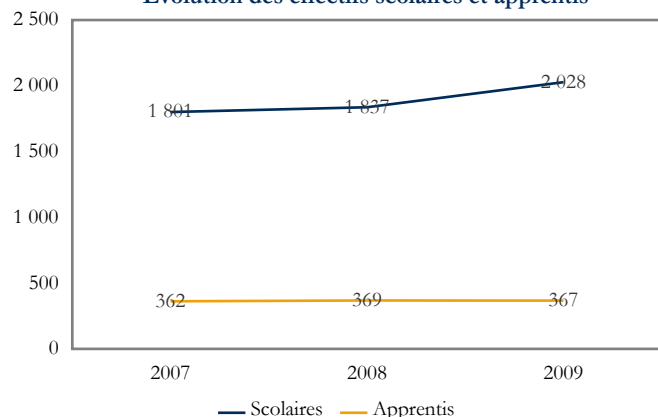
Les principaux domaines de formation en 2009	Effectifs	Part
33 - Services aux personnes	422	25,8 %
31 - Echanges et gestion	392	24,0 %
21 - Agriculture, pêche, forêt et espaces verts	254	15,5 %
25 - Mécanique, électricité, électronique	226	13,8 %



## Formations de niveau IV

### Département de la Haute-Loire

Evolution des effectifs scolaires et apprentis



#### Les chiffres clés pour l'année 2009

Effectifs totaux	2 395
Part des apprentis	15,3 %
Part des années terminales	43,2 %

Sources : Conseil Régional, DRAAF, DREES, Rectorat, année scolaire 08-09, formations technologiques ou professionnelles, traitement CARIF OREF Auvergne.

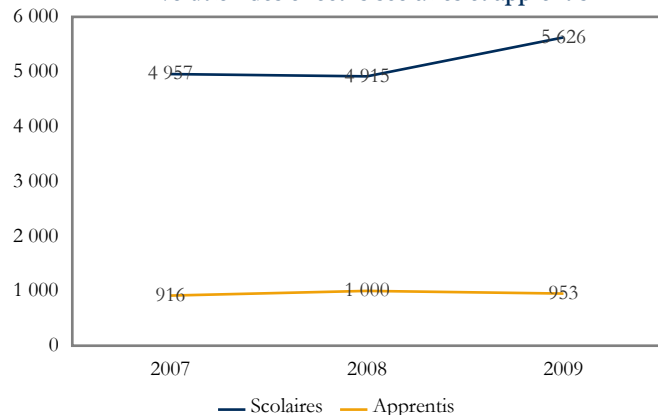
#### Les principaux domaines de formation en 2009

Domaine	Effectifs	Part
31 - Echanges et gestion	627	26,2 %
25 - Mécanique, électricité, électronique	502	21,0 %
33 - Services aux personnes	490	20,5 %
21 - Agriculture, pêche, forêt et espaces verts	375	15,7 %

## Formations de niveau IV

### Département du Puy-de-Dôme

Evolution des effectifs scolaires et apprentis



#### Les chiffres clés pour l'année 2009

Effectifs totaux	6 579
Part des apprentis	14,5 %
Part des années terminales	45,6 %

Sources : Conseil Régional, DRAAF, DREES, Rectorat, année scolaire 08-09, formations technologiques ou professionnelles, traitement CARIF OREF Auvergne.

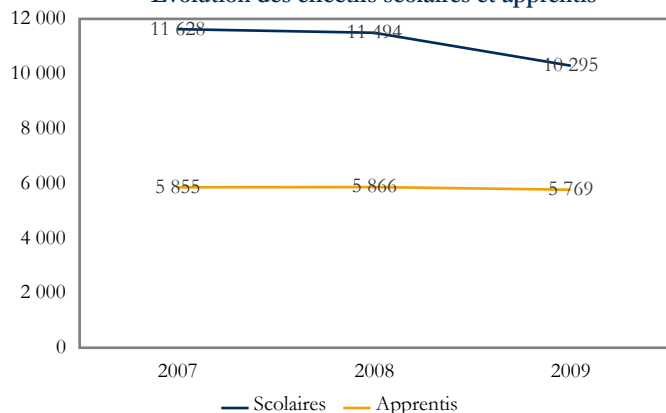
#### Les principaux domaines de formation en 2009

Domaine	Effectifs	Part
31 - Echanges et gestion	2 068	31,4 %
25 - Mécanique, électricité, électronique	1 456	22,1 %
33 - Services aux personnes	1 109	16,9 %
21 - Agriculture, pêche, forêt et espaces verts	493	7,5 %



## Formations de niveau V

Evolution des effectifs scolaires et apprentis



Les chiffres clés pour l'année 2009

Effectifs totaux	16 064	Part de l'Allier	25,8 %
		Part du Cantal	13,7 %
Part des apprentis	35,9 %	Part de la Haute-Loire	15,3 %
Part des années terminales	58,7 %	Part du Puy-de-Dôme	45,2 %

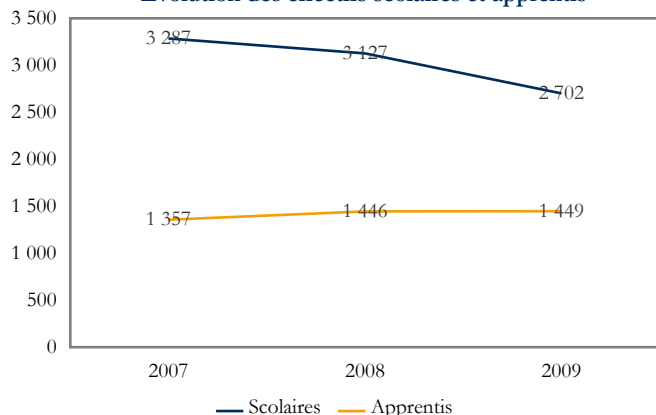
Les principaux domaines de formation en 2009	Effectifs	Part
33 - Services aux personnes	4 616	28,7 %
25 - Mécanique, électricité, électronique	2 711	16,9 %
23 - Génie civil, construction et bois	2 084	13,0 %
22 - Transformations	2 029	12,6 %

Sources : Conseil Régional, DRAAF, DREES, Rectorat, année scolaire 08-09, formations technologiques ou professionnelles, traitement CARIF OREF Auvergne.

### Formations de niveau V

#### Département de l'Allier

Evolution des effectifs scolaires et apprentis



Les chiffres clés pour l'année 2009

Effectifs totaux	4 151
Part des apprentis	34,9 %
Part des années terminales	57,8 %

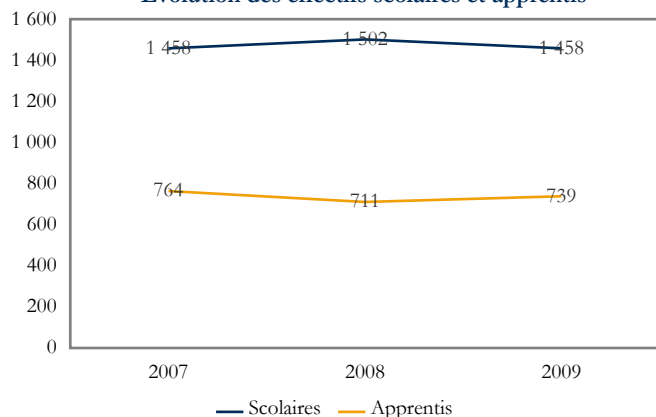
Sources : Conseil Régional, DRAAF, DREES, Rectorat, année scolaire 08-09, formations technologiques ou professionnelles, traitement CARIF OREF Auvergne.

Les principaux domaines de formation en 2009	Effectifs	Part
33 - Services aux personnes	1 264	30,5 %
25 - Mécanique, électricité, électronique	722	17,4 %
22 - Transformations	576	13,9 %
23 - Génie civil, construction et bois	516	12,4 %

### Formations de niveau V

#### Département du Cantal

Evolution des effectifs scolaires et apprentis



Les chiffres clés pour l'année 2009

Effectifs totaux	2 197
Part des apprentis	33,6 %
Part des années terminales	58,0 %

Sources : Conseil Régional, DRAAF, DREES, Rectorat, année scolaire 08-09, formations technologiques ou professionnelles, traitement CARIF OREF Auvergne.

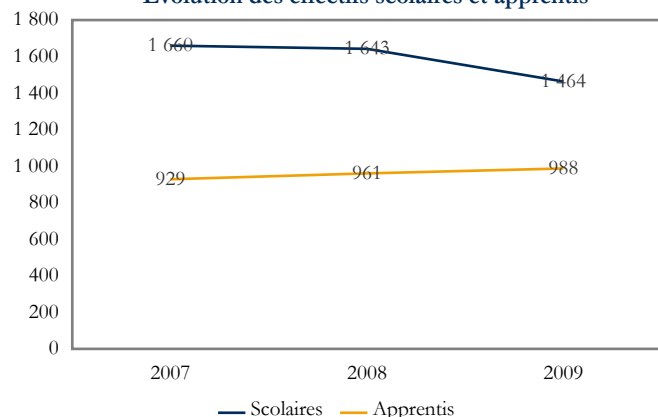
Les principaux domaines de formation en 2009	Effectifs	Part
33 - Services aux personnes	710	32,3 %
23 - Génie civil, construction et bois	360	16,4 %
21 - Agriculture, pêche, forêt et espaces verts	353	16,1 %
25 - Mécanique, électricité, électronique	269	12,2 %



## Formations de niveau V

### Département de la Haute-Loire

Evolution des effectifs scolaires et apprentis



#### Les chiffres clés pour l'année 2009

Effectifs totaux	2 452
Part des apprentis	40,3 %
Part des années terminales	59,1 %

Sources : Conseil Régional, DRAAF, DREES, Rectorat, année scolaire 08-09, formations technologiques ou professionnelles, traitement CARIF OREF Auvergne.

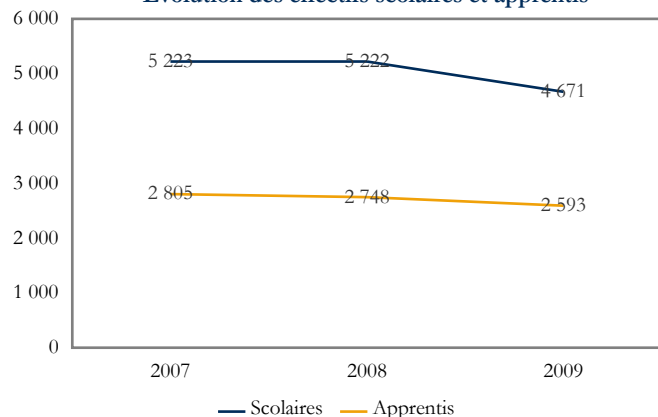
#### Les principaux domaines de formation en 2009

Domaine	Effectifs	Part
33 - Services aux personnes	670	27,3 %
25 - Mécanique, électricité, électronique	375	15,3 %
22 - Transformations	373	15,2 %
23 - Génie civil, construction et bois	373	15,2 %

## Formations de niveau V

### Département du Puy-de-Dôme

Evolution des effectifs scolaires et apprentis



#### Les chiffres clés pour l'année 2009

Effectifs totaux	7 264
Part des apprentis	35,7 %
Part des années terminales	59,2 %

Sources : Conseil Régional, DRAAF, DREES, Rectorat, année scolaire 08-09, formations technologiques ou professionnelles, traitement CARIF OREF Auvergne.

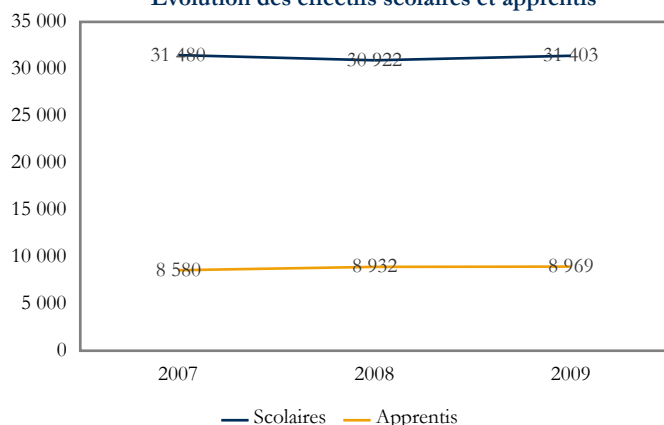
#### Les principaux domaines de formation en 2009

Domaine	Effectifs	Part
33 - Services aux personnes	1 972	27,1 %
25 - Mécanique, électricité, électronique	1 345	18,5 %
31 - Echanges et gestion	1 075	14,8 %
22 - Transformations	881	12,1 %



## Tous niveaux de formation

Evolution des effectifs scolaires et apprentis



Les chiffres clés pour l'année 2009

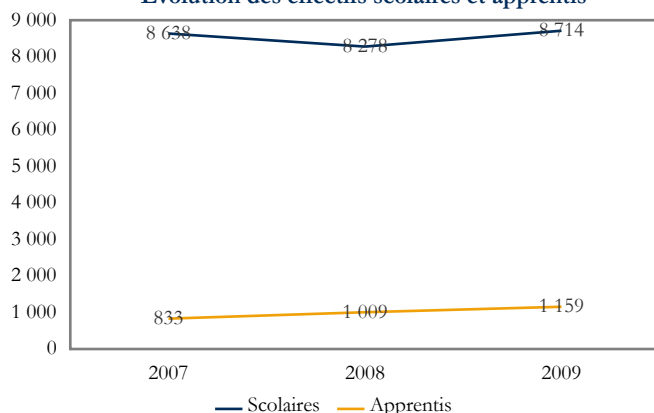
Effectifs totaux	40 372	Part du niveau V	39,8 %
Part des apprentis	22,2 %	Part du niveau IV	35,8 %
Part des années terminales	49,8 %	Part des niveaux III et plus	-

Les 4 principaux domaines de formation en 2009	Effectifs	Part
33 - Services aux personnes	12 010	29,7 %
31 - Echanges et gestion	8 539	21,1 %
25 - Mécanique, électricité, électronique	6 179	15,3 %
21 - Agriculture, pêche, forêt et espaces verts	3 543	8,8 %

Sources : Conseil Régional, DRAAF, DREES, Rectorat, année scolaire 08-09, formations technologiques ou professionnelles, traitement CARIF OREF Auvergne.

## Formations de niveau III ou supérieur

Evolution des effectifs scolaires et apprentis



Les chiffres clés pour l'année 2009

Effectifs totaux	9 873	Part de l'Allier	29,0 %
		Part du Cantal	9,0 %
Part des apprentis	11,7 %	Part de la Haute-Loire	15,1 %
Part des années terminales	42,7 %	Part du Puy-de-Dôme	46,8 %

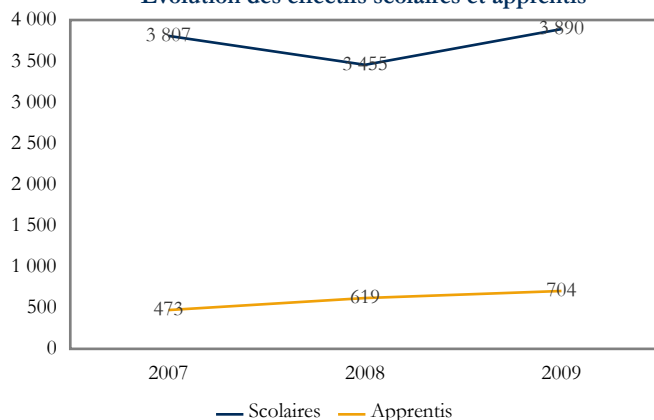
Les principales certifications en 2009	Effectifs	Part
Brevet de Technicien Supérieur	4 623	46,7 %
Autres certifications	4 594	46,4 %
Brevet de Technicien Supérieur Agricole	656	6,6 %

Sources : Conseil Régional, DRAAF, DREES, Rectorat, année scolaire 08-09, formations technologiques ou professionnelles, traitement CARIF OREF Auvergne.

### Formations de niveau III ou supérieur

### Autres certifications

Evolution des effectifs scolaires et apprentis



Les chiffres clés pour l'année 2009

Effectifs totaux	4 594	Part de l'Allier	32,7 %
		Part du Cantal	8,6 %
Part des apprentis	15,3 %	Part de la Haute-Loire	12,7 %
Part des années terminales	38,1 %	Part du Puy-de-Dôme	46,0 %

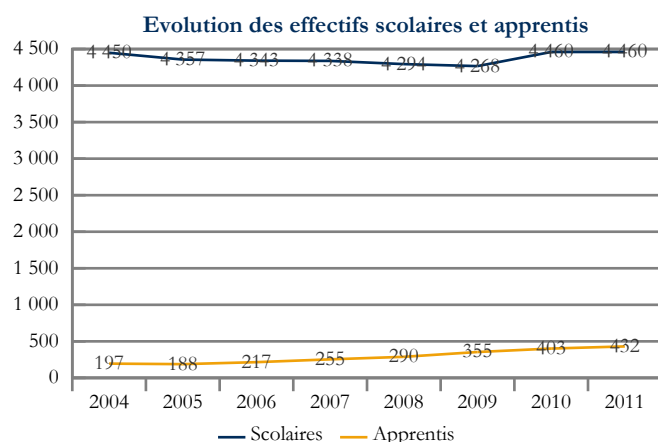
Les principaux domaines de formation en 2009	Effectifs	Part
33 - Services aux personnes	3 754	81,1 %
31 - Echanges et gestion	576	12,4 %
20 - Spécialités pluri-technologiques de production	165	3,6 %
32 - Communication et information	35	0,8 %

Sources : Conseil Régional, DRAAF, DREES, Rectorat, année scolaire 08-09, formations technologiques ou professionnelles, traitement CARIF OREF Auvergne.



Formations de niveau III ou supérieur

## Brevet de Technicien Supérieur



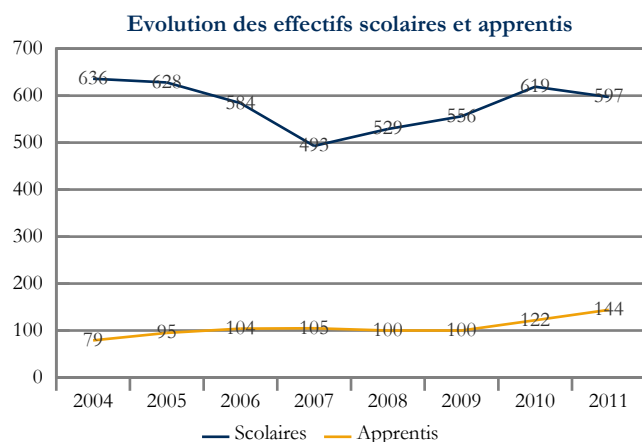
Les chiffres clés pour l'année 2011			
Effectifs totaux	4 892	Part de l'Allier	26,8 %
		Part du Cantal	7,8 %
Part des apprentis	8,8 %	Part de la Haute-Loire	13,6 %
Part des années terminales	48,6 %	Part du Puy-de-Dôme	51,7 %

Les principaux domaines de formation en 2011	Effectifs	Part
31 - Echanges et gestion	1 675	34,2 %
33 - Services aux personnes	815	16,7 %
32 - Communication et information	790	16,1 %
20 - Spécialités pluri-technologiques de production	597	12,2 %

Sources : Conseil Régional, DRAAF, Rectorat, année scolaire 10-11, formations technologiques ou professionnelles, traitement CARIF OREF Auvergne.

Formations de niveau III ou supérieur

## Brevet de Technicien Supérieur Agricole



Les chiffres clés pour l'année 2011			
Effectifs totaux	741	Part de l'Allier	13,4 %
		Part du Cantal	19,8 %
Part des apprentis	19,4 %	Part de la Haute-Loire	40,9 %
Part des années terminales	45,6 %	Part du Puy-de-Dôme	25,9 %

Les principaux domaines de formation en 2011	Effectifs	Part
21 - Agriculture, pêche, forêt et espaces verts	484	65,3 %
22 - Transformations	147	19,8 %
33 - Services aux personnes	78	10,5 %
34 - Services à la collectivité	32	4,3 %

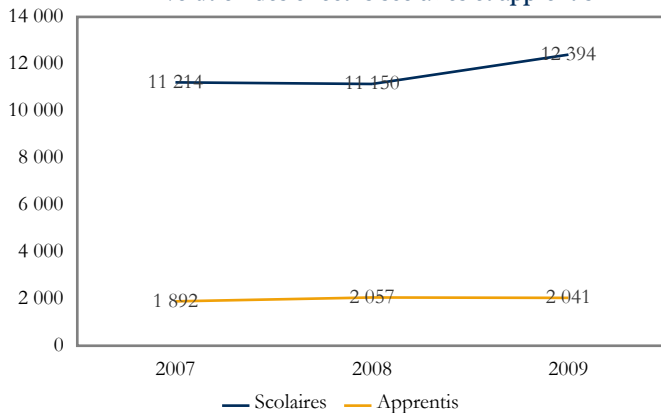
Sources : Conseil Régional, DRAAF, Rectorat, année scolaire 10-11, formations technologiques ou professionnelles, traitement CARIF OREF Auvergne.





## Formations de niveau IV

Evolution des effectifs scolaires et apprentis



Les chiffres clés pour l'année 2009

Effectifs totaux	14 435	Part de l'Allier	26,5 %
		Part du Cantal	11,3 %
Part des apprentis	14,1 %	Part de la Haute-Loire	16,6 %
Part des années terminales	44,7 %	Part du Puy-de-Dôme	45,6 %

Les principales certifications en 2009

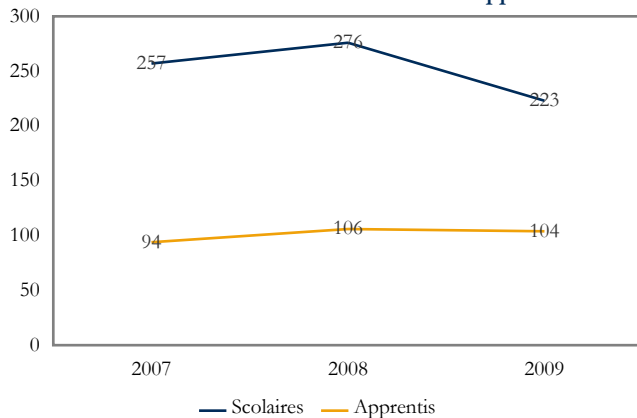
Certification	Effectifs	Part
Bac Professionnel	6 198	42,9 %
Bac Technologique	5 195	36,0 %
Bac Professionnel Agricole	1 108	7,7 %
Brevet Professionnel	987	6,8 %

Sources : Conseil Régional, DRAAF, DREES, Rectorat, année scolaire 08-09, formations technologiques ou professionnelles, traitement CARIF OREF Auvergne.

### Formations de niveau IV

## Autres certifications

Evolution des effectifs scolaires et apprentis



Les chiffres clés pour l'année 2009

Effectifs totaux	327	Part de l'Allier	10,7 %
		Part du Cantal	4,6 %
Part des apprentis	31,8 %	Part de la Haute-Loire	14,4 %
Part des années terminales	72,5 %	Part du Puy-de-Dôme	70,3 %

Les principaux domaines de formation en 2009

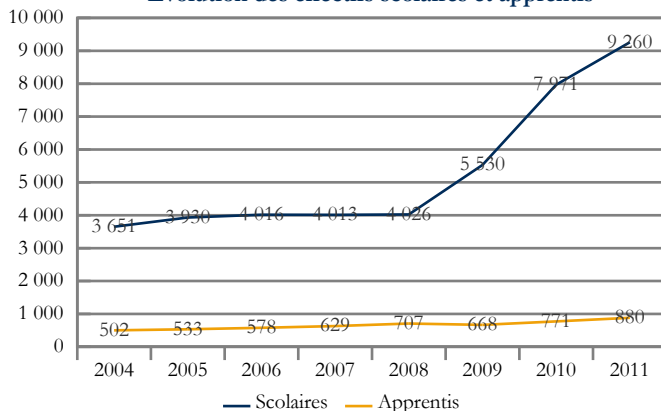
Domaine	Effectifs	Part
33 - Services aux personnes	153	46,8 %
22 - Transformations	37	11,3 %
23 - Génie civil, construction et bois	36	11,0 %
25 - Mécanique, électricité, électronique	35	10,7 %

Sources : Conseil Régional, DRAAF, DREES, Rectorat, année scolaire 08-09, formations technologiques ou professionnelles, traitement CARIF OREF Auvergne.

### Formations de niveau IV

## Bac Professionnel

Evolution des effectifs scolaires et apprentis



Les chiffres clés pour l'année 2011

Effectifs totaux	10 140	Part de l'Allier	27,7 %
		Part du Cantal	9,3 %
Part des apprentis	8,7 %	Part de la Haute-Loire	13,2 %
Part des années terminales	32,6 %	Part du Puy-de-Dôme	49,8 %

Les principaux domaines de formation en 2011

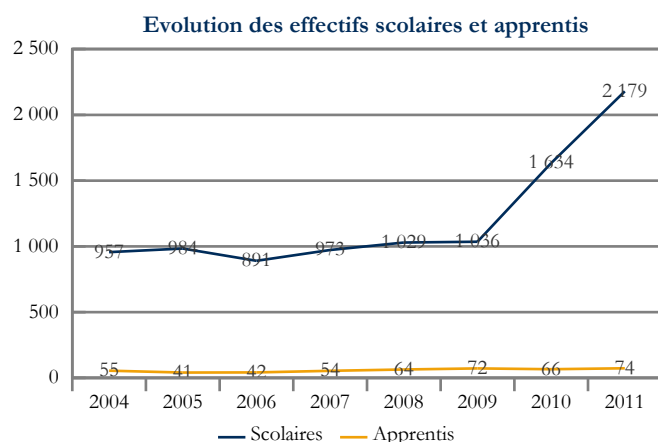
Domaine	Effectifs	Part
25 - Mécanique, électricité, électronique	3 174	31,3 %
31 - Echanges et gestion	3 060	30,2 %
33 - Services aux personnes	1 178	11,6 %
32 - Communication et information	1 031	10,2 %

Sources : Conseil Régional, DRAAF, Rectorat, année scolaire 10-11, formations technologiques ou professionnelles, traitement CARIF OREF Auvergne.



## Formations de niveau IV

### Bac Professionnel Agricole



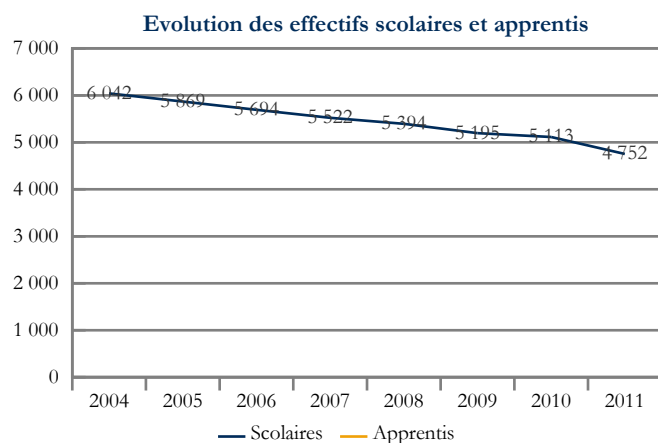
Les chiffres clés pour l'année 2011			
Effectifs totaux	2 253	Part de l'Allier	24,4 %
		Part du Cantal	22,7 %
Part des apprentis	3,3 %	Part de la Haute-Loire	21,0 %
Part des années terminales	21,9 %	Part du Puy-de-Dôme	31,9 %

Les principaux domaines de formation en 2011	Effectifs	Part
21 - Agriculture, pêche, forêt et espaces verts	1 860	82,6 %
33 - Services aux personnes	317	14,1 %
22 - Transformations	76	3,4 %

Sources : Conseil Régional, DRAAF, Rectorat, année scolaire 10-11, formations technologiques ou professionnelles, traitement CARIF OREF Auvergne.

## Formations de niveau IV

### Bac Technologique



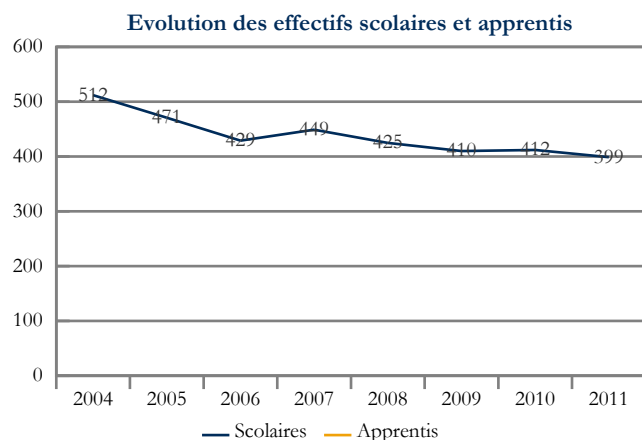
Les chiffres clés pour l'année 2011			
Effectifs totaux	4 752	Part de l'Allier	26,6 %
		Part du Cantal	10,3 %
Part des apprentis	-	Part de la Haute-Loire	16,2 %
Part des années terminales	53,9 %	Part du Puy-de-Dôme	46,8 %

Les principaux domaines de formation en 2011	Effectifs	Part
31 - Echanges et gestion	2 019	42,5 %
33 - Services aux personnes	1 425	30,0 %
25 - Mécanique, électricité, électronique	768	16,2 %
22 - Transformations	289	6,1 %

Sources : Conseil Régional, DRAAF, Rectorat, année scolaire 10-11, formations technologiques ou professionnelles, traitement CARIF OREF Auvergne.

## Formations de niveau IV

### Bac Technologique Agricole



Les chiffres clés pour l'année 2011			
Effectifs totaux	399	Part de l'Allier	16,3 %
		Part du Cantal	13,3 %
Part des apprentis	-	Part de la Haute-Loire	34,6 %
Part des années terminales	52,1 %	Part du Puy-de-Dôme	35,8 %

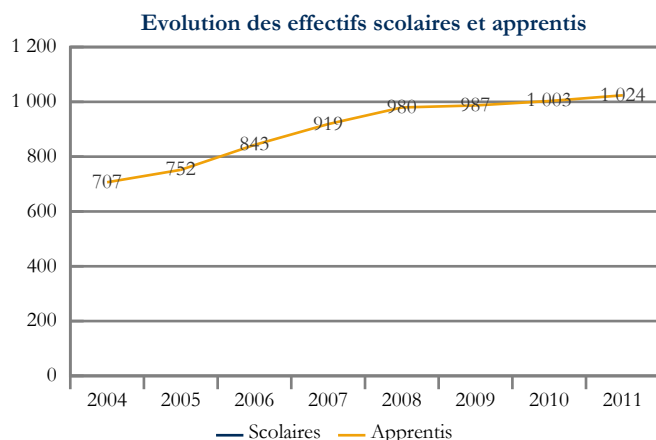
Les principaux domaines de formation en 2011	Effectifs	Part
21 - Agriculture, pêche, forêt et espaces verts	399	100,0 %

Sources : Conseil Régional, DRAAF, Rectorat, année scolaire 10-11, formations technologiques ou professionnelles, traitement CARIF OREF Auvergne.



Formations de niveau IV

## Brevet Professionnel



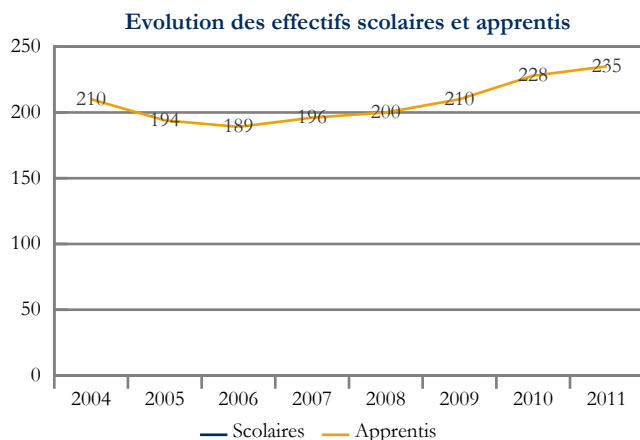
Les chiffres clés pour l'année 2011			
Effectifs totaux	1 024	Part de l'Allier	15,8 %
		Part du Cantal	11,8 %
Part des apprentis	100,0 %	Part de la Haute-Loire	21,7 %
Part des années terminales	43,0 %	Part du Puy-de-Dôme	50,7 %

Les principaux domaines de formation en 2011	Effectifs	Part
33 - Services aux personnes	347	33,9 %
23 - Génie civil, construction et bois	331	32,3 %
22 - Transformations	206	20,1 %
25 - Mécanique, électricité, électronique	108	10,5 %

Sources : Conseil Régional, DRAAF, Rectorat, année scolaire 10-11, formations technologiques ou professionnelles, traitement CARIF OREF Auvergne.

Formations de niveau IV

## Brevet Professionnel Agricole



Les chiffres clés pour l'année 2011			
Effectifs totaux	235	Part de l'Allier	14,5 %
		Part du Cantal	11,9 %
Part des apprentis	100,0 %	Part de la Haute-Loire	19,6 %
Part des années terminales	60,9 %	Part du Puy-de-Dôme	54,0 %

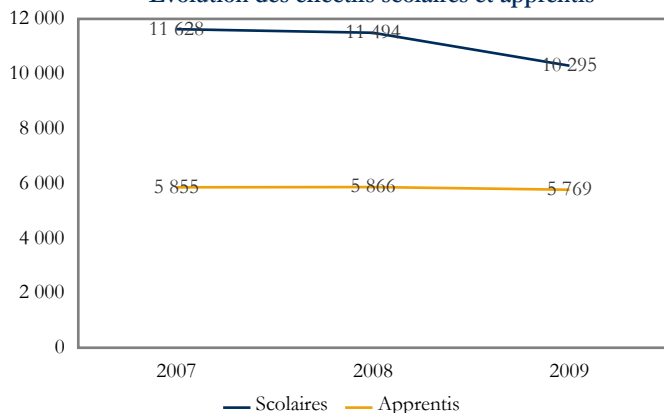
Les principaux domaines de formation en 2011	Effectifs	Part
21 - Agriculture, pêche, forêt et espaces verts	210	89,4 %
22 - Transformations	25	10,6 %

Sources : Conseil Régional, DRAAF, Rectorat, année scolaire 10-11, formations technologiques ou professionnelles, traitement CARIF OREF Auvergne.



## Formations de niveau V

Evolution des effectifs scolaires et apprentis



Les chiffres clés pour l'année 2009

Effectifs totaux	16 064	Part de l'Allier	25,8 %
		Part du Cantal	13,7 %
Part des apprentis	35,9 %	Part de la Haute-Loire	15,3 %
Part des années terminales	58,7 %	Part du Puy-de-Dôme	45,2 %

Les principales certifications en 2009

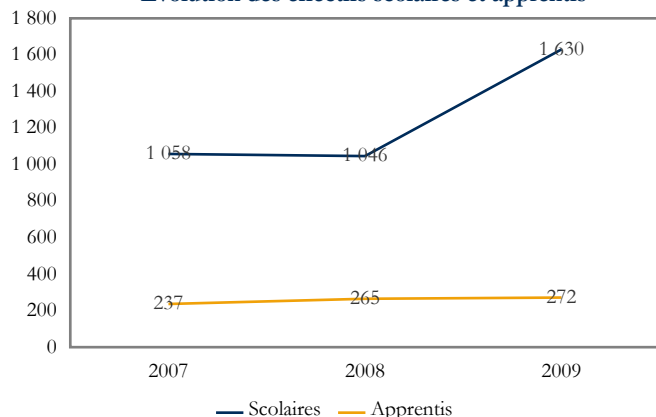
	Effectifs	Part
BEP et BEP agricole	7 737	48,2 %
Certificat d'Aptitude Professionnelle	6 018	37,5 %
Autres certifications	1 902	11,8 %
Certificat d'Aptitude Professionnelle Agricole	368	2,3 %

Sources : Conseil Régional, DRAAF, DREES, Rectorat, année scolaire 08-09, formations technologiques ou professionnelles, traitement CARIF OREF Auvergne.

### Formations de niveau V

#### Autres certifications

Evolution des effectifs scolaires et apprentis



Les chiffres clés pour l'année 2009

Effectifs totaux	1 902	Part de l'Allier	26,9 %
		Part du Cantal	15,1 %
Part des apprentis	14,3 %	Part de la Haute-Loire	15,1 %
Part des années terminales	86,6 %	Part du Puy-de-Dôme	42,8 %

Les principaux domaines de formation en 2009

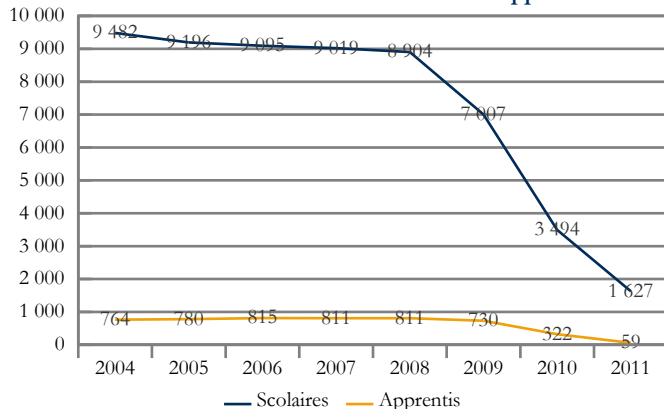
	Effectifs	Part
33 - Services aux personnes	1 667	87,6 %
22 - Transformations	84	4,4 %
21 - Agriculture, pêche, forêt et espaces verts	76	4,0 %
25 - Mécanique, électricité, électronique	59	3,1 %

Sources : Conseil Régional, DRAAF, DREES, Rectorat, année scolaire 08-09, formations technologiques ou professionnelles, traitement CARIF OREF Auvergne.

### Formations de niveau V

#### BEP et BEP agricole

Evolution des effectifs scolaires et apprentis



Les chiffres clés pour l'année 2011

Effectifs totaux	1 686	Part de l'Allier	30,9 %
		Part du Cantal	18,2 %
Part des apprentis	3,5 %	Part de la Haute-Loire	21,0 %
Part des années terminales	49,8 %	Part du Puy-de-Dôme	29,9 %

Les principaux domaines de formation en 2011

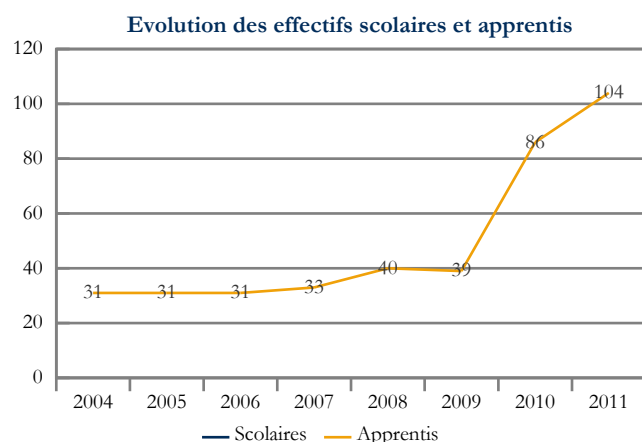
	Effectifs	Part
33 - Services aux personnes	1 544	91,6 %
21 - Agriculture, pêche, forêt et espaces verts	97	5,8 %
31 - Echanges et gestion	45	2,7 %

Sources : Conseil Régional, DRAAF, Rectorat, année scolaire 10-11, formations technologiques ou professionnelles, traitement CARIF OREF Auvergne.



## Formations de niveau V

### Brevet Professionnel Agricole



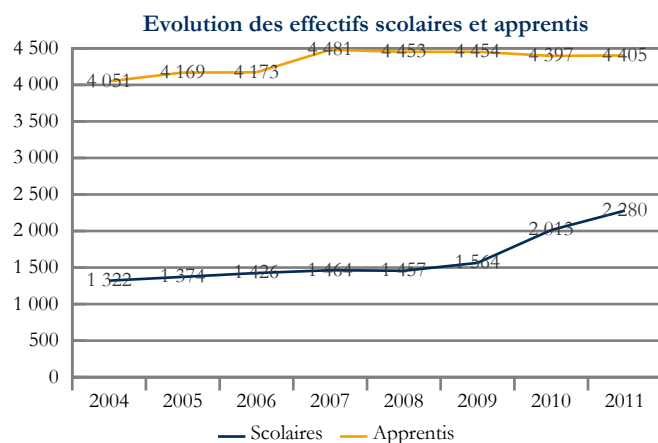
Les chiffres clés pour l'année 2011			
Effectifs totaux	104	Part de l'Allier	-
		Part du Cantal	52,9 %
Part des apprentis	100,0 %	Part de la Haute-Loire	10,6 %
Part des années terminales	60,6 %	Part du Puy-de-Dôme	36,5 %

Les principaux domaines de formation en 2011	Effectifs	Part
21 - Agriculture, pêche, forêt et espaces verts	92	88,5 %
22 - Transformations	12	11,5 %

Sources : Conseil Régional, DRAAF, Rectorat, année scolaire 10-11, formations technologiques ou professionnelles, traitement CARIF OREF Auvergne.

## Formations de niveau V

### Certificat d'Aptitude Professionnelle



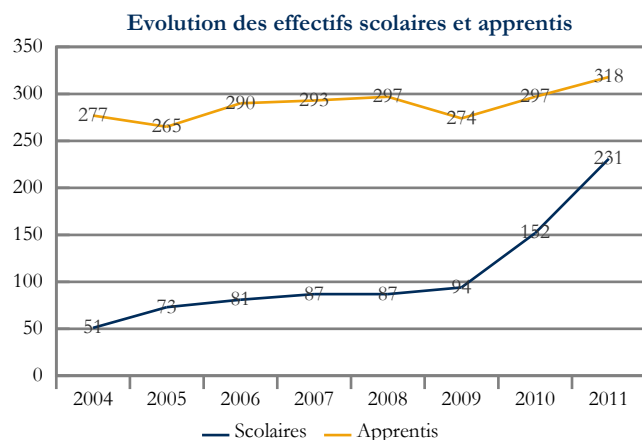
Les chiffres clés pour l'année 2011			
Effectifs totaux	6 685	Part de l'Allier	26,0 %
		Part du Cantal	10,4 %
Part des apprentis	65,9 %	Part de la Haute-Loire	16,1 %
Part des années terminales	49,3 %	Part du Puy-de-Dôme	47,5 %

Les principaux domaines de formation en 2011	Effectifs	Part
22 - Transformations	1 825	27,3 %
23 - Génie civil, construction et bois	1 500	22,4 %
25 - Mécanique, électricité, électronique	1 133	16,9 %
33 - Services aux personnes	1 044	15,6 %

Sources : Conseil Régional, DRAAF, Rectorat, année scolaire 10-11, formations technologiques ou professionnelles, traitement CARIF OREF Auvergne.

## Formations de niveau V

### Certificat d'Aptitude Professionnelle Agricole



Les chiffres clés pour l'année 2011			
Effectifs totaux	549	Part de l'Allier	32,1 %
		Part du Cantal	11,8 %
Part des apprentis	57,9 %	Part de la Haute-Loire	21,5 %
Part des années terminales	46,6 %	Part du Puy-de-Dôme	34,6 %

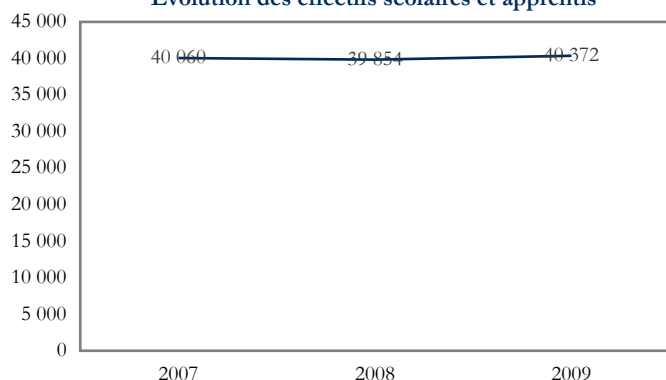
Les principaux domaines de formation en 2011	Effectifs	Part
21 - Agriculture, pêche, forêt et espaces verts	419	76,3 %
33 - Services aux personnes	130	23,7 %

Sources : Conseil Régional, DRAAF, Rectorat, année scolaire 10-11, formations technologiques ou professionnelles, traitement CARIF OREF Auvergne.



## Toutes tutelles confondues

Evolution des effectifs scolaires et apprentis



Les chiffres clés pour l'année 2009

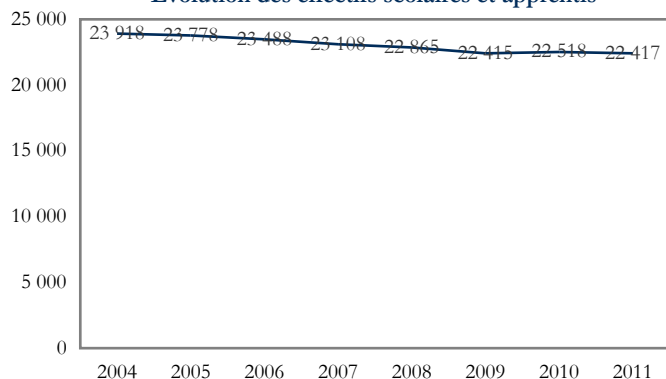
Effectifs totaux	40 372	Part du niveau V	39,8 %
Part des apprentis	22,2 %	Part du niveau IV	35,8 %
Part des années terminales	49,8 %	Part des niveaux III et plus	-

Les principaux domaines de formation	Effectifs	Part
33 - Services aux personnes	12 010	29,7 %
31 - Echanges et gestion	8 539	21,1 %
25 - Mécanique, électricité, électronique	6 179	15,3 %
21 - Agriculture, pêche, forêt et espaces verts	3 543	8,8 %

Sources : Conseil Régional, DRAAF, DREES, Rectorat, année scolaire 08-09, formations technologiques ou professionnelles, traitement CARIF OREF Auvergne.

## Education Nationale

Evolution des effectifs scolaires et apprentis



Les chiffres clés pour l'année 2011

Effectifs totaux	22 417	Part de l'Allier	26,4 %
Part des années terminales	44,2 %	Part du Cantal	9,5 %
Part du niveau V	15,2 %	Part de la Haute-Loire	14,0 %
Part du niveau IV	62,9 %	Part du Puy-de-Dôme	50,0 %
Part des niveaux III et plus	-		

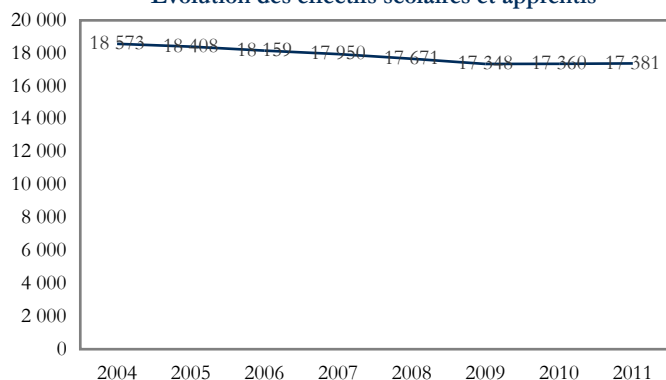
Les principaux domaines de formation en 2011	Effectifs	Part
31 - Echanges et gestion	6 876	30,7 %
33 - Services aux personnes	5 210	23,2 %
25 - Mécanique, électricité, électronique	4 321	19,3 %
32 - Communication et information	1 826	8,1 %

Sources : Conseil Régional, DRAAF, Rectorat, année scolaire 10-11, formations technologiques ou professionnelles, traitement CARIF OREF Auvergne.

### Education Nationale

### Secteur public

Evolution des effectifs scolaires et apprentis

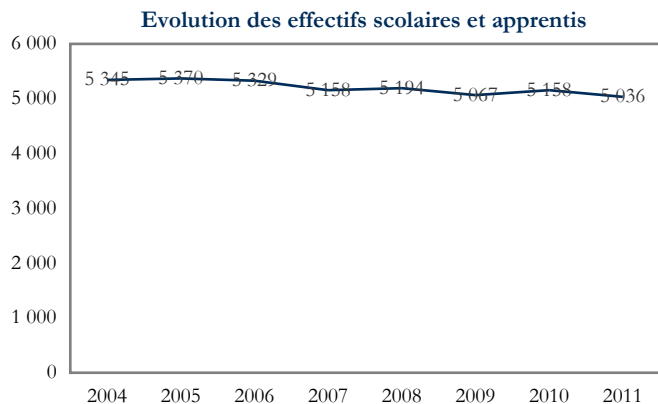


Les chiffres clés pour l'année 2011

Effectifs totaux	17 381	Part de l'Allier	28,4 %
Part des années terminales	42,9 %	Part du Cantal	8,7 %
Part du niveau V	14,2 %	Part de la Haute-Loire	11,0 %
Part du niveau IV	65,2 %	Part du Puy-de-Dôme	51,9 %
Part des niveaux III et plus	-		

Les principaux domaines de formation en 2011	Effectifs	Part
31 - Echanges et gestion	5 137	29,6 %
25 - Mécanique, électricité, électronique	3 713	21,4 %
33 - Services aux personnes	3 556	20,5 %
22 - Transformations	1 297	7,5 %

Sources : Conseil Régional, DRAAF, Rectorat, année scolaire 10-11, formations technologiques ou professionnelles, traitement CARIF OREF Auvergne.



### Les chiffres clés pour l'année 2011

Effectifs totaux	5 036		
Part des années terminales	48,7 %	Part de l'Allier	19,6 %
Part du niveau V	18,8 %	Part du Cantal	12,5 %
Part du niveau IV	55,0 %	Part de la Haute-Loire	24,4 %
Part des niveaux III et plus	-	Part du Puy-de-Dôme	43,5 %

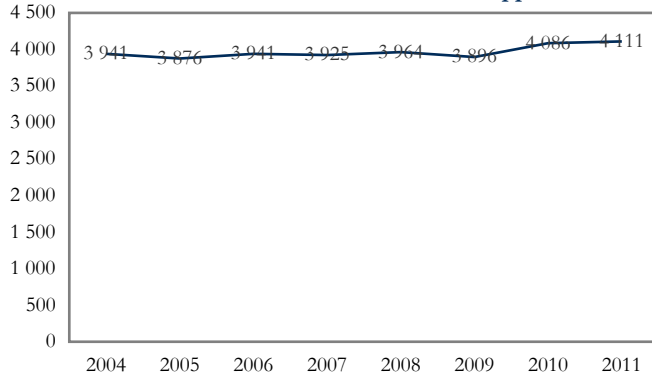
Les principaux domaines de formation en 2011	Effectifs	Part
31 - Echanges et gestion	1 739	34,5 %
33 - Services aux personnes	1 654	32,8 %
32 - Communication et information	764	15,2 %
25 - Mécanique, électricité, électronique	608	12,1 %

Sources : Conseil Régional, DRAAF, Rectorat, année scolaire 10-11, formations technologiques ou professionnelles, traitement CARIF OREF Auvergne.



## Agriculture

Evolution des effectifs scolaires et apprentis



Les chiffres clés pour l'année 2011

Effectifs totaux	4 111		
Part des années terminales	33,1 %	Part de l'Allier	23,3 %
Part du niveau V	21,5 %	Part du Cantal	20,7 %
Part du niveau IV	64,0 %	Part de la Haute-Loire	26,6 %
Part des niveaux III et plus	-	Part du Puy-de-Dôme	29,3 %

Les principaux domaines de formation en 2011

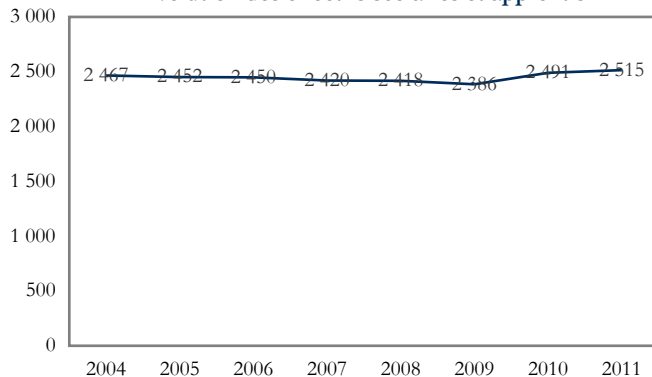
Domaine	Effectifs	Part
21 - Agriculture, pêche, forêt et espaces verts	2 739	66,6 %
33 - Services aux personnes	1 091	26,5 %
22 - Transformations	249	6,1 %
34 - Services à la collectivité	32	0,8 %

Sources : Conseil Régional, DRAAF, Rectorat, année scolaire 10-11, formations technologiques ou professionnelles, traitement CARIF OREF Auvergne.

### Agriculture

## Secteur public

Evolution des effectifs scolaires et apprentis



Les chiffres clés pour l'année 2011

Effectifs totaux	2 515		
Part des années terminales	31,1 %	Part de l'Allier	21,6 %
Part du niveau V	9,2 %	Part du Cantal	17,8 %
Part du niveau IV	73,4 %	Part de la Haute-Loire	28,0 %
Part des niveaux III et plus	-	Part du Puy-de-Dôme	32,6 %

Les principaux domaines de formation en 2011

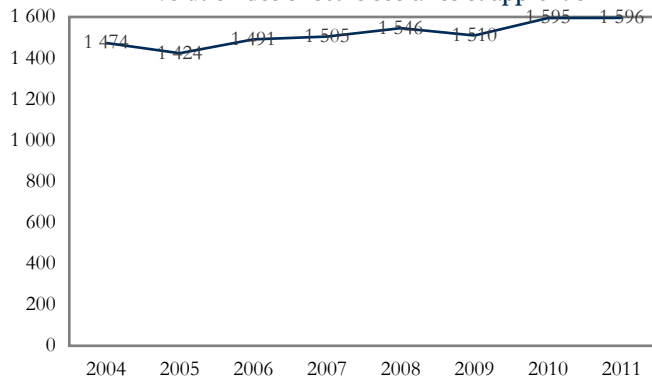
Domaine	Effectifs	Part
21 - Agriculture, pêche, forêt et espaces verts	2 055	81,7 %
33 - Services aux personnes	290	11,5 %
22 - Transformations	170	6,8 %

Sources : Conseil Régional, DRAAF, Rectorat, année scolaire 10-11, formations technologiques ou professionnelles, traitement CARIF OREF Auvergne.

### Agriculture

## Secteur privé

Evolution des effectifs scolaires et apprentis



Les chiffres clés pour l'année 2011

Effectifs totaux	1 596		
Part des années terminales	36,2 %	Part de l'Allier	25,9 %
Part du niveau V	40,9 %	Part du Cantal	25,4 %
Part du niveau IV	49,1 %	Part de la Haute-Loire	24,4 %
Part des niveaux III et plus	-	Part du Puy-de-Dôme	24,2 %

Les principaux domaines de formation en 2011

Domaine	Effectifs	Part
33 - Services aux personnes	801	50,2 %
21 - Agriculture, pêche, forêt et espaces verts	684	42,9 %
22 - Transformations	79	4,9 %
34 - Services à la collectivité	32	2,0 %

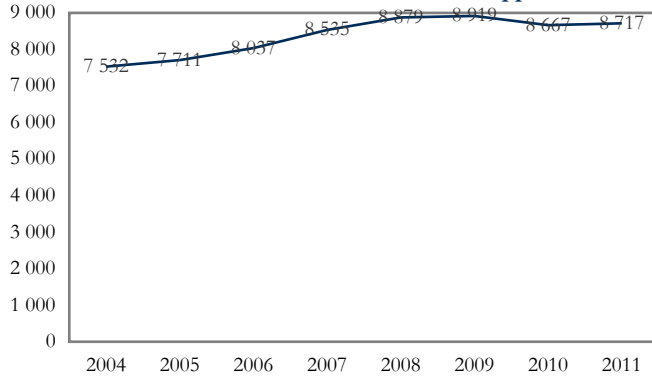
Sources : Conseil Régional, DRAAF, Rectorat, année scolaire 10-11, formations technologiques ou professionnelles, traitement CARIF OREF Auvergne.





## Centres de Formation des Apprentis

Evolution des effectifs scolaires et apprentis



Les chiffres clés pour l'année 2011

Effectifs totaux	8 717		
Part des années terminales	51,3 %	Part de l'Allier	24,1 %
Part du niveau V	59,2 %	Part du Cantal	10,4 %
Part du niveau IV	26,6 %	Part de la Haute-Loire	18,8 %
Part des niveaux III et plus	-	Part du Puy-de-Dôme	46,7 %

Les principaux domaines de formation en 2011

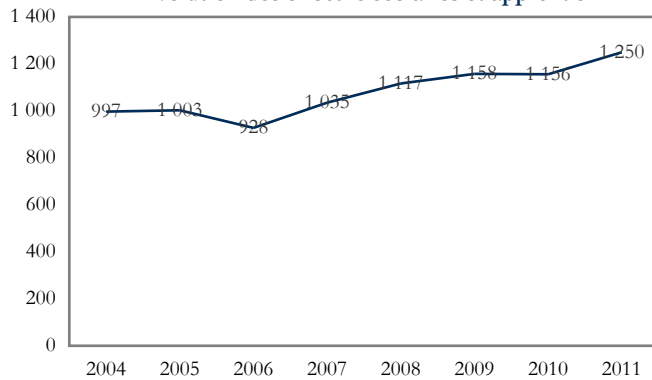
Domaine	Effectifs	Part
22 - Transformations	1 743	19,9 %
23 - Génie civil, construction et bois	1 709	19,6 %
31 - Echanges et gestion	1 478	16,9 %
25 - Mécanique, électricité, électronique	1 475	16,9 %

Sources : Conseil Régional, DRAAF, Rectorat, année scolaire 10-11, formations technologiques ou professionnelles, traitement CARIF OREF Auvergne.

### Centres de Formation des Apprentis

### Secteur public

Evolution des effectifs scolaires et apprentis



Les chiffres clés pour l'année 2011

Effectifs totaux	1 250		
Part des années terminales	46,9 %	Part de l'Allier	18,6 %
Part du niveau V	45,0 %	Part du Cantal	15,1 %
Part du niveau IV	34,2 %	Part de la Haute-Loire	13,9 %
Part des niveaux III et plus	-	Part du Puy-de-Dôme	52,3 %

Les principaux domaines de formation en 2011

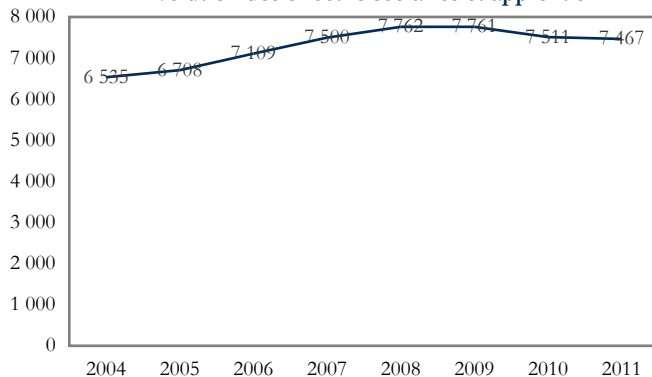
Domaine	Effectifs	Part
21 - Agriculture, pêche, forêt et espaces verts	784	62,7 %
25 - Mécanique, électricité, électronique	152	12,2 %
31 - Echanges et gestion	126	10,1 %
32 - Communication et information	51	4,1 %

Sources : Conseil Régional, DRAAF, Rectorat, année scolaire 10-11, formations technologiques ou professionnelles, traitement CARIF OREF Auvergne.

### Centres de Formation des Apprentis

### Secteur privé

Evolution des effectifs scolaires et apprentis



Les chiffres clés pour l'année 2011

Effectifs totaux	7 467		
Part des années terminales	52,0 %	Part de l'Allier	25,1 %
Part du niveau V	61,6 %	Part du Cantal	9,6 %
Part du niveau IV	25,4 %	Part de la Haute-Loire	19,7 %
Part des niveaux III et plus	-	Part du Puy-de-Dôme	45,7 %

Les principaux domaines de formation en 2011

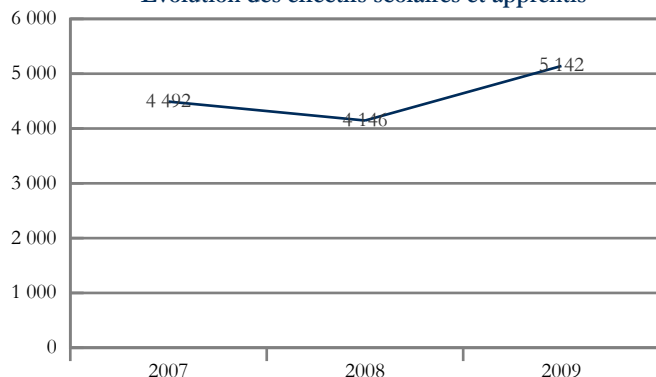
Domaine	Effectifs	Part
22 - Transformations	1 696	22,6 %
23 - Génie civil, construction et bois	1 689	22,6 %
31 - Echanges et gestion	1 352	18,1 %
25 - Mécanique, électricité, électronique	1 323	17,7 %

Sources : Conseil Régional, DRAAF, Rectorat, année scolaire 10-11, formations technologiques ou professionnelles, traitement CARIF OREF Auvergne.



## Ecoles de formation sanitaire et sociale

Evolution des effectifs scolaires et apprentis



Les chiffres clés pour l'année 2009

Effectifs totaux	5 142		
Part des années terminales	44,3 %	Part de l'Allier	35,4 %
Part du niveau V	29,3 %	Part du Cantal	11,6 %
Part du niveau IV	1,9 %	Part de la Haute-Loire	11,1 %
Part des niveaux III et plus	-	Part du Puy-de-Dôme	42,0 %

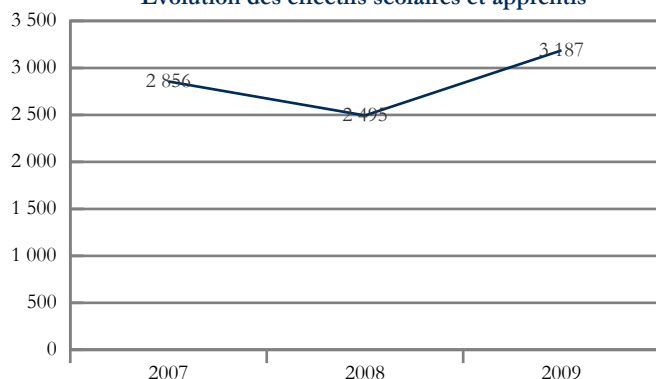
Les principaux domaines de formation en 2009	Effectifs	Part
33 - Services aux personnes	5 142	100,0 %

Sources : Conseil Régional, DRAAF, DREES, Rectorat, année scolaire 08-09, formations technologiques ou professionnelles, traitement CARIF OREF Auvergne.

### Ecoles de formation sanitaire et sociale

### Secteur public

Evolution des effectifs scolaires et apprentis



Les chiffres clés pour l'année 2009

Effectifs totaux	3 187		
Part des années terminales	42,7 %	Part de l'Allier	30,1 %
Part du niveau V	28,1 %	Part du Cantal	16,5 %
Part du niveau IV	-	Part de la Haute-Loire	15,8 %
Part des niveaux III et plus	-	Part du Puy-de-Dôme	37,6 %

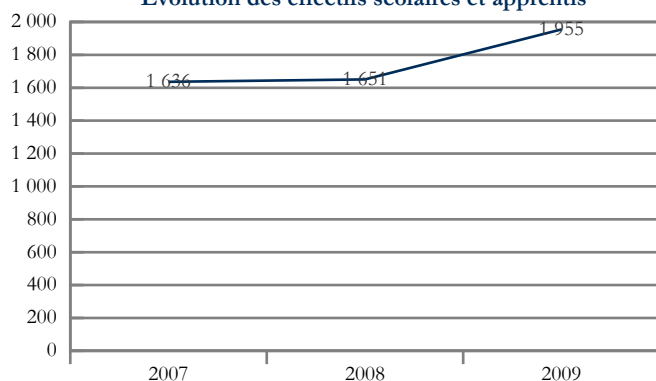
Les principaux domaines de formation en 2009	Effectifs	Part
33 - Services aux personnes	3 187	100,0 %

Sources : Conseil Régional, DRAAF, DREES, Rectorat, année scolaire 08-09, formations technologiques ou professionnelles, traitement CARIF OREF Auvergne.

### Ecoles de formation sanitaire et sociale

### Secteur privé

Evolution des effectifs scolaires et apprentis



Les chiffres clés pour l'année 2009

Effectifs totaux	1 955		
Part des années terminales	47,0 %	Part de l'Allier	44,0 %
Part du niveau V	31,2 %	Part du Cantal	3,6 %
Part du niveau IV	5,1 %	Part de la Haute-Loire	3,3 %
Part des niveaux III et plus	-	Part du Puy-de-Dôme	49,1 %

Les principaux domaines de formation en 2009	Effectifs	Part
33 - Services aux personnes	1 955	100,0 %

Sources : Conseil Régional, DRAAF, DREES, Rectorat, année scolaire 08-09, formations technologiques ou professionnelles, traitement CARIF OREF Auvergne.

# FORMATION INITIALE



Contact : CARIF OREF Auvergne

16b rue Fontgiève - 63 000 Clermont-Ferrand

Tél. : 04 73 19 01 40 / Fax : 04 73 37 31 63

Portail : <http://www.formationauvergne.com/>

Mail : [oref@cariforef-auvergne.org](mailto:oref@cariforef-auvergne.org)

