



**Formations sanitaires et sociales**  
**Résultats de l'enquête d'insertion**  
**Devenir des diplômés des formations "spécifiques"**  
*(BEPA SAP, BEP CSS, bac SMS-ST2S)*

26 février 2014

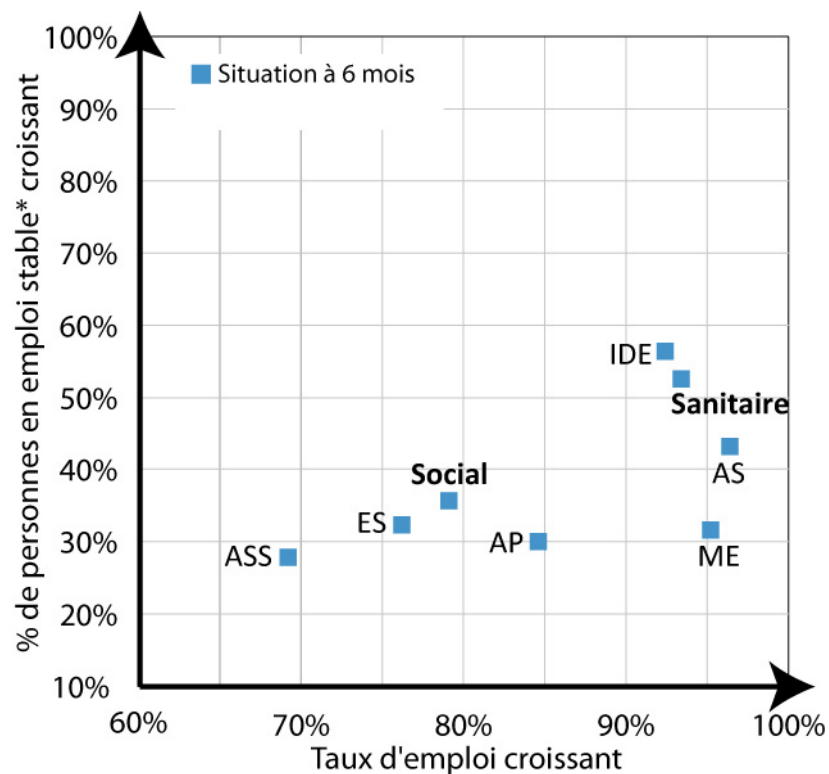


## Un dispositif régional d'observation pérenne ...

- Objectif : mieux connaître **le devenir des personnes formées** dans les instituts de formation sanitaire et sociale, agréés par la Région au titre de la loi du 13 août 2004
- **Dispositif d'enquête pérenne** à destination des élèves et étudiants présentés au diplôme d'Etat, portant sur leur **devenir à 6 et 12 mois**
- 1 735 personnes interrogées en 2012 pour 792 répondants, soit un taux de réponse de **46%**.

# Plus de 90% en emploi à 6 et 12 mois

- Un taux et une qualité d'emploi supérieurs dans le sanitaire



## Résultats à 6 mois

Sanitaire :

**93%** en emploi et

**53%** de contrats durables

Social :

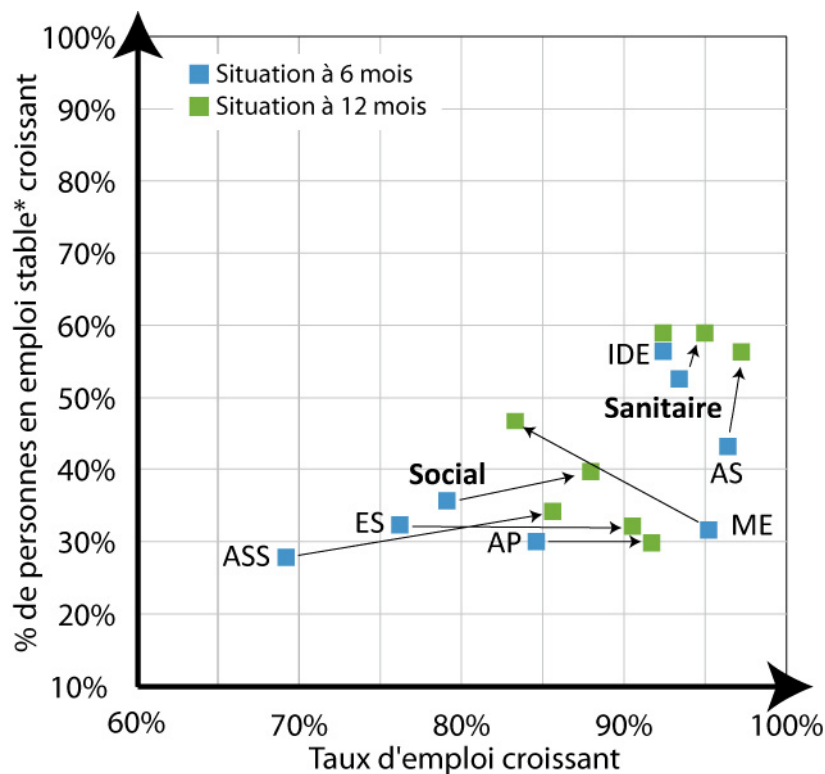
**79%** en emploi et

**36%** de contrats durables

\* : CDI, stagiaires/titulaires de la FP, professions libérales

# Plus de 90% en emploi à 6 et 12 mois

- Des évolutions limitées dans le sanitaire entre 6 et 12 mois
- Une progression significative du taux d'emploi dans le social



## Evolution de la situation entre 6 et 12 mois

	Taux d'emploi	Emploi stable
Sanitaire	+ 1 point	+ 7 points
Social	+ 9 points	+ 4 points

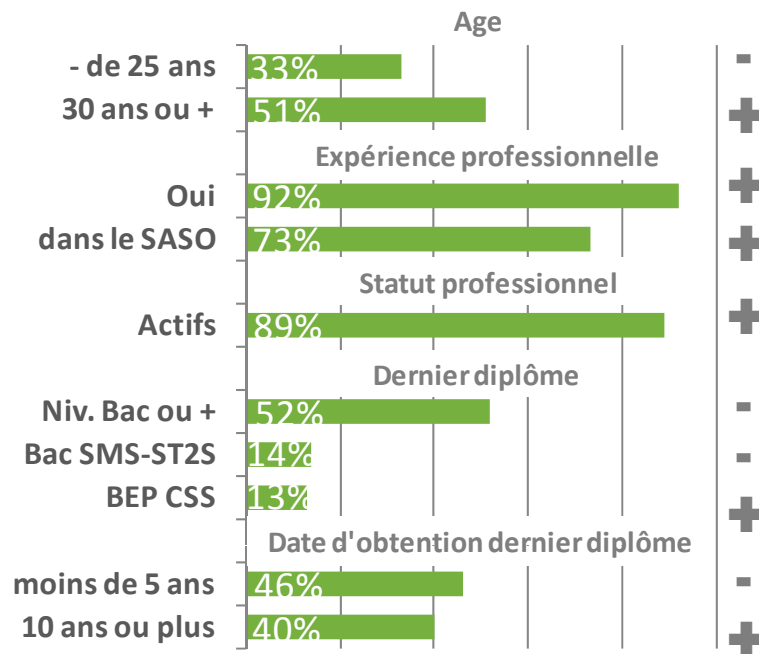
\* : CDI, stagiaires/titulaires de la FP, professions libérales

# DE Aide-soignant

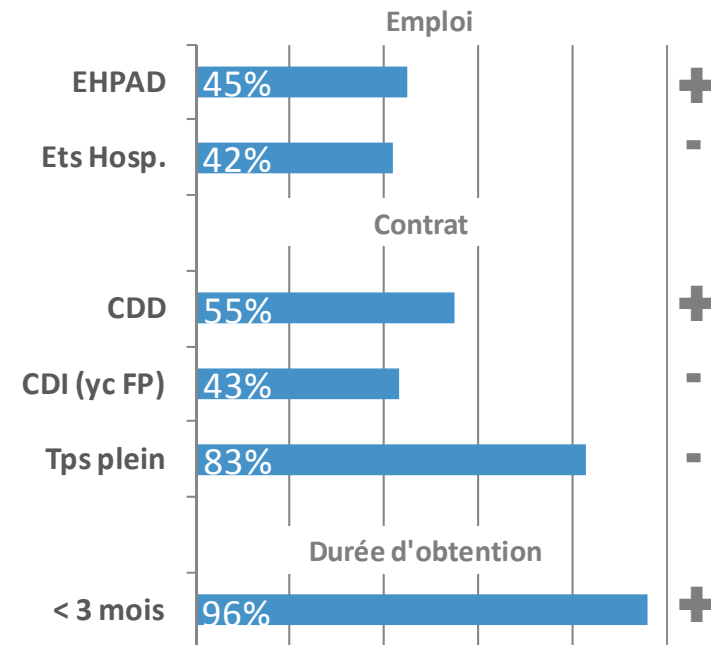
Un public féminin (90%) mêlant  
poursuite d'études et reconversion

96% en emploi  
et 43% en emploi stable

## Avant l'entrée en formation



## 6 mois après la sortie de formation

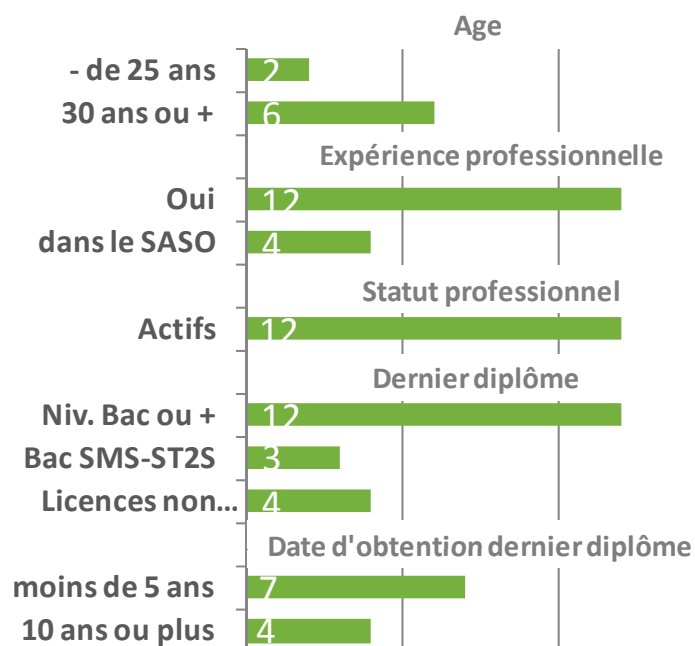


# DE Auxiliaire de puériculture

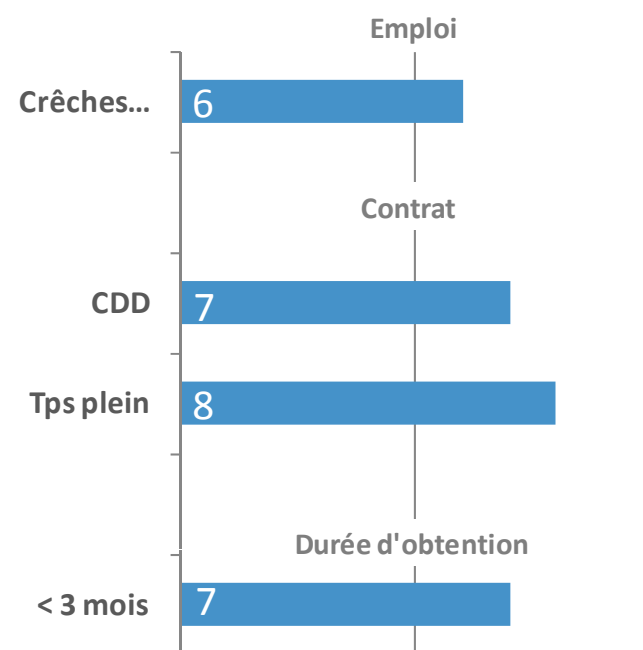
Un public féminin (92%) mêlant  
poursuite d'études et reconversion

85% en emploi  
et 30% en emploi stable

## Avant l'entrée en formation



## 6 mois après la sortie de formation

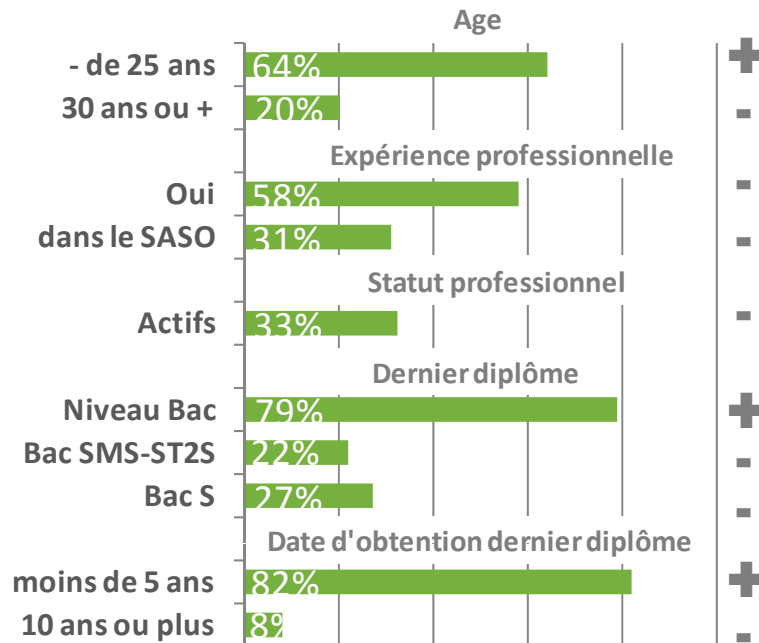


# DE Infirmier

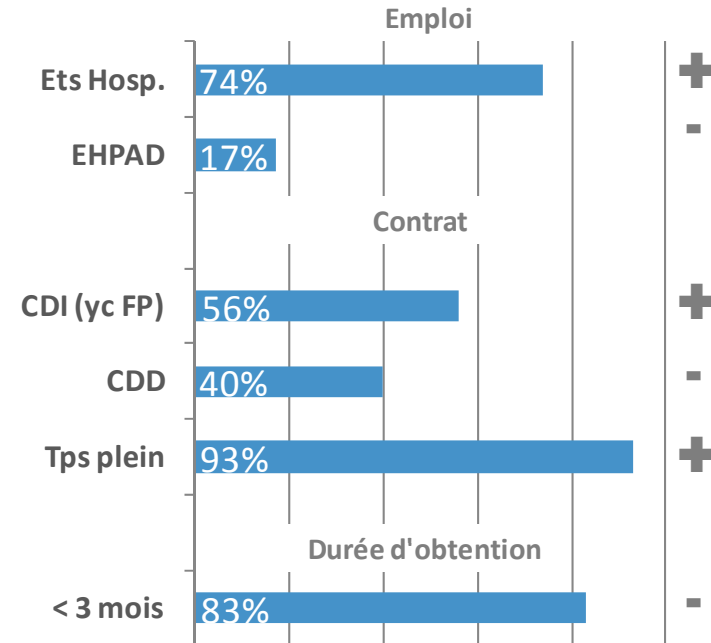
Un public féminin (82%)  
en poursuite d'études

92% en emploi  
et 56% en emploi stable

Avant l'entrée en formation



6 mois après la sortie de formation

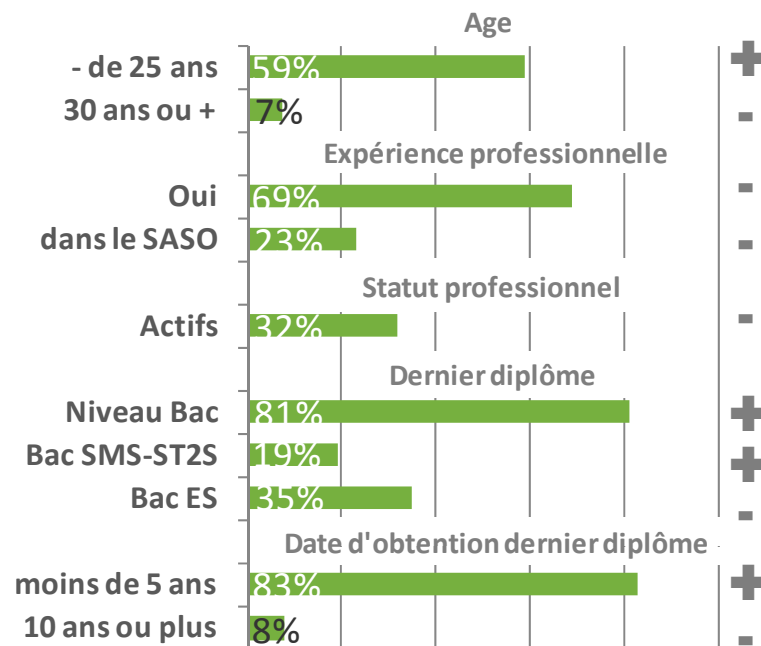


# DE Assistant de service social

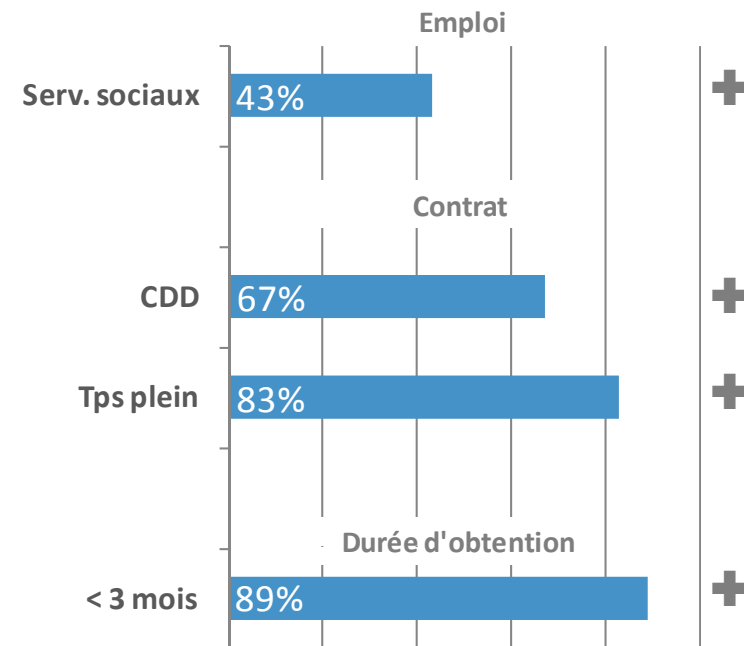
Un public féminin (93%) et majoritairement en poursuite d'études

69% en emploi et 28% en emploi stable

Avant l'entrée en formation



6 mois après la sortie de formation



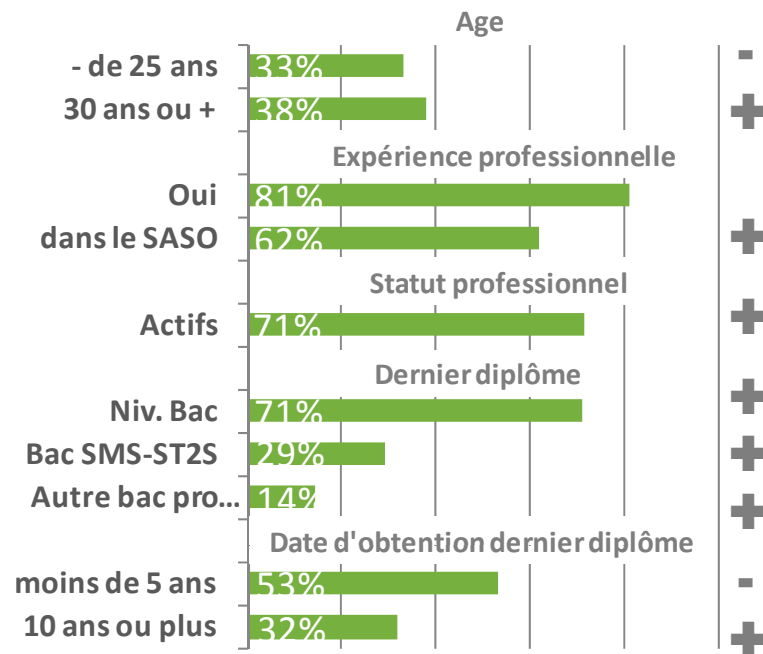


# DE Moniteur éducateur

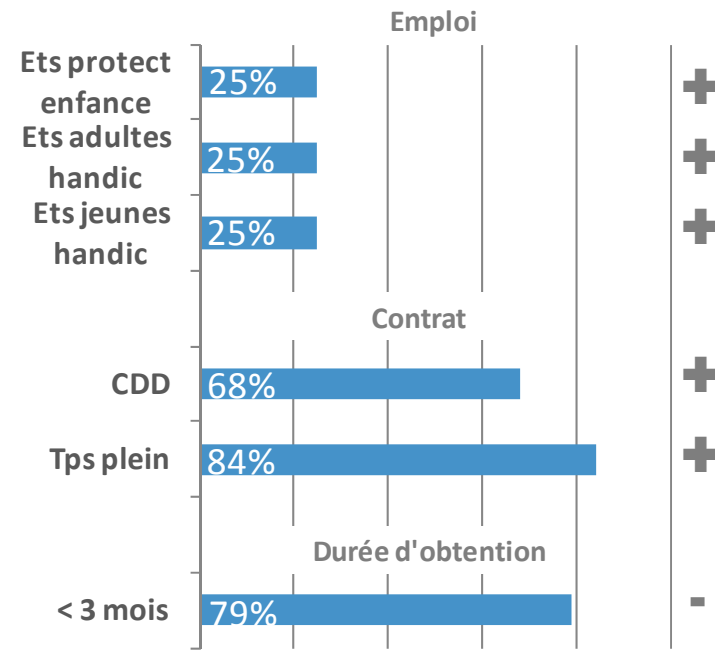
Un public féminin (71%) mêlant  
poursuite d'études et reconversion

95% en emploi  
et 32% en emploi stable

## Avant l'entrée en formation



## 6 mois après la sortie de formation

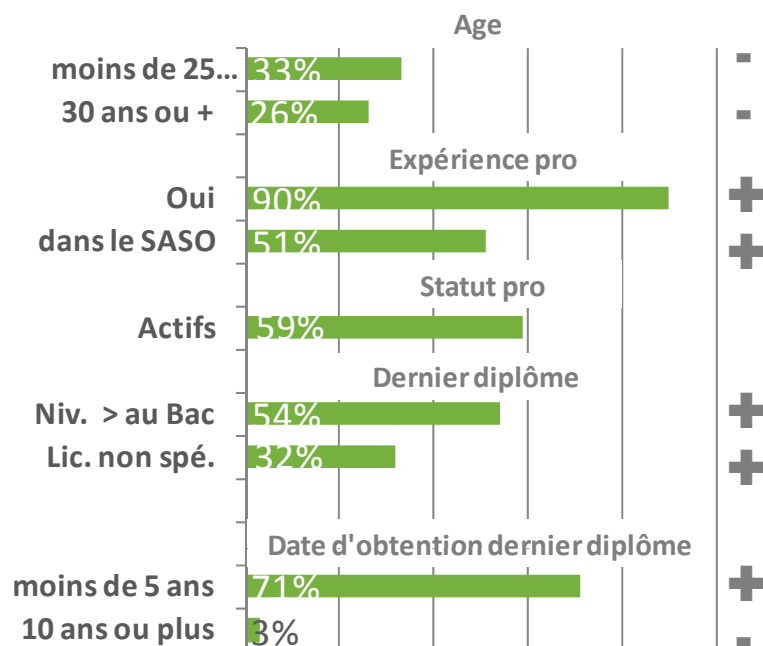


# DE Educateur spécialisé

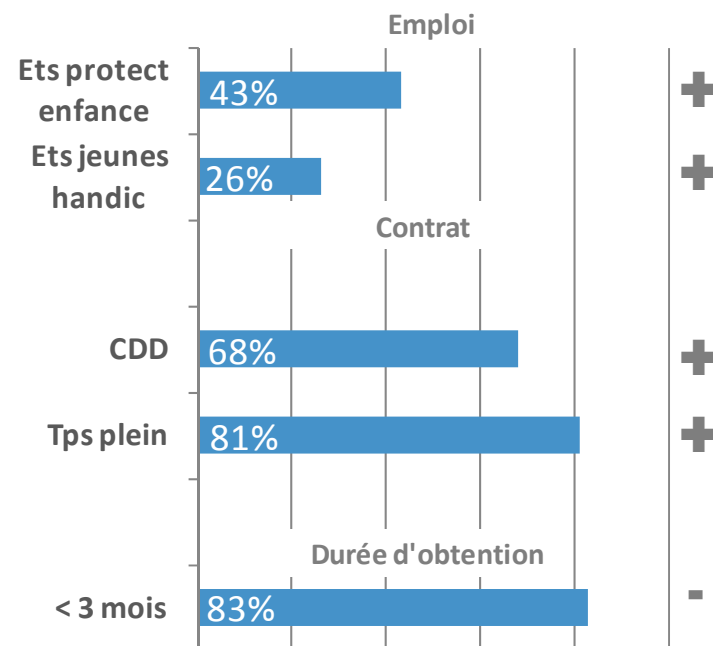
Un public féminin (91%) mêlant poursuite d'études, professionnalisation et reconversion

76% en emploi et 32% en emploi stable

Avant l'entrée en formation

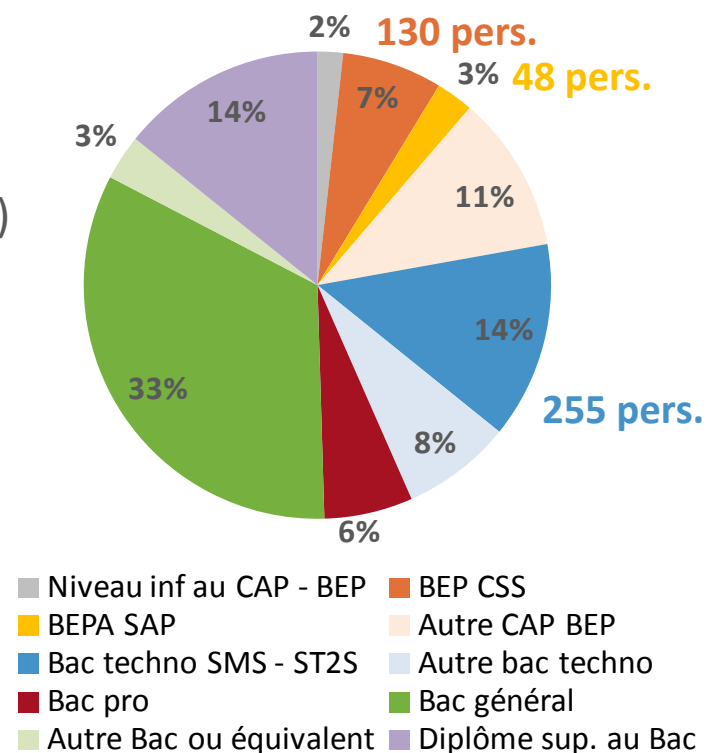


6 mois après la sortie de formation



## Une faible part de diplômes "spécialisés" parmi les entrants

- **moins d'1 entrant sur 4 (23%)** a un diplôme "spécialisé" du secondaire
  - **14%** de diplômés de bac ST2S-SMS (vs 16% dans les sortants 2012 de l'enquête)
  - **10%** de BEP CSS ou BEPA SAP (vs 5%)
  - et plus d'1 sur 2 (56%) un diplôme non "spécialisé"
  - 14% de diplômés du supérieur (vs 20%)
- 
- une **variabilité temporelle**
  - une **hétérogénéité selon les formations** préparées



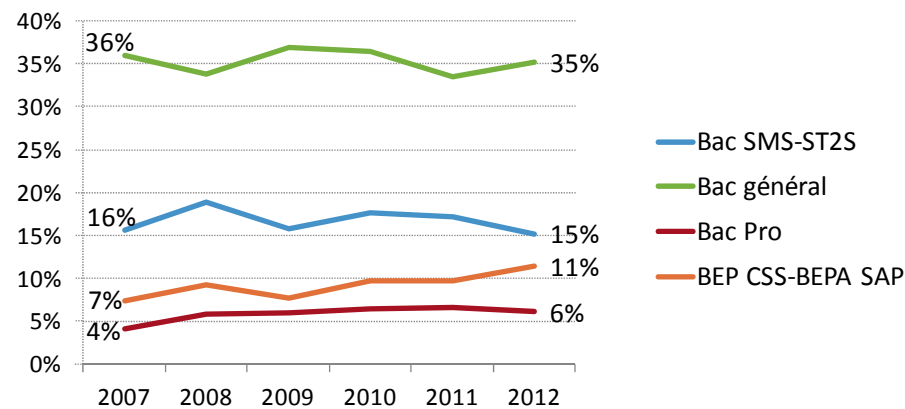
Source : Drees - enquêtes écoles de formations aux professions de santé et sociales 2012, inscrits en 1<sup>ère</sup> année de formation

## Des parts de marché des formations "spécialisées" en évolution

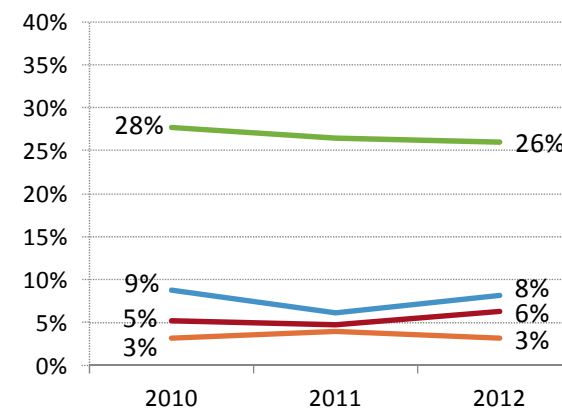
- une concurrence stable et forte des **bacs généraux**, une légère progression **des bacs pro** (hors spécialité sanitaire et sociale)
- une part de marché du **bac ST2S** en léger repli (-2 points sur 2010-2012), au contraire du **BEP CSS** et du **BEPA SAP** (+1,4 point)
- des formations "spécialisées" moins présentes dans les formations sociales
- des évolutions régionales proches du national

### Evolution de la part des titulaires de diplômes "spécialisés" dans les entrants en formation

Formations paramédicales et de sages-femmes



Formation sociales

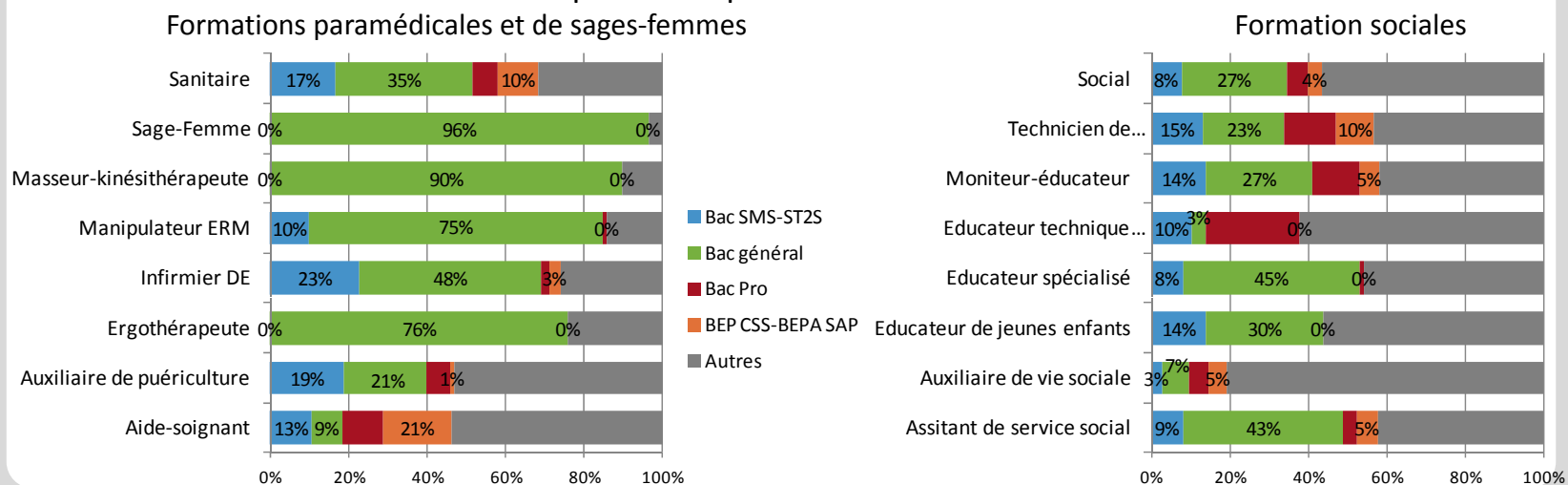


Source : Drees - enquêtes écoles de formations aux professions de santé et sociales 2012, inscrits en 1<sup>ère</sup> année de formation

## Des parts de marché variables pour les formations "spécialisées"

- Parmi les entrants en formation sanitaire ou sociale :
  - ✓ de 0% (MK, SF, Ergo) à 23% (IDE) de bac ST2S
  - ✓ de 1% (AP) à 21% (AS) de BEP CSS - BEPA SAP
  - ✓ une majorité de bacheliers généraux pour les formations paramédicales et sage-femme de niveau supérieur au bac
  - ✓ un poids non négligeable des bacs pro pour les formations de TISF, de ME et d'ETS
- Une structure régionale des diplômes globalement comparable avec le national

### Poids des titulaires de diplômes « spécialisés » dans les entrants en formation



Source : Drees - enquêtes écoles de formations aux professions de santé et sociales 2012, inscrits en 1<sup>ère</sup> année de formation

# Synthèse sur les entrées

- Pour les diplômés du bac ST2S :
  - ✓ une concurrence forte et stable des bacs généraux et une part de marché plutôt en recul dans les entrées
  - ✓ une présence significative dans **11 des 14** formations présentées
  - ✓ un point de vigilance : ce bac représente plus de **15% des entrées** sur **3 formations** (AP, TISF, IDE)
- Pour les diplômés des BEP CSS et BEPA SAP :
  - ✓ une part de marché en progression dans les entrées
  - ✓ une présence dans la **moitié des 14** formations présentées
  - ✓ un point de vigilance : ces BEP représentent plus de **10% des entrées** sur **2 formations** (AS, TISF)
- Des débouchés dans les écoles de formation sanitaire ou sociale à suivre :
  - ✓ les entrants représentent **35%** des diplômés des formations "spécialisées"
  - ✓ plus de 50% pour le bac ST2S et environ 25% pour les BEP CSS/ BEPA SAP

# Une insertion post-formation de même qualité

- D'après l'enquête d'insertion des sortants 2012 :
  - ✓ des taux d'emploi à 6 et 12 mois comparables pour les titulaires à l'entrée en formation d'un **bac ST2S**, supérieurs pour les **BEP CSS / BEPA SAP** par rapport à l'ensemble des répondants

	6 mois	12 mois
Total répondants	91%	93%
Bac ST2S (SMS)	91%	94%
BEP CSS - BEPA SAP	95%	100%

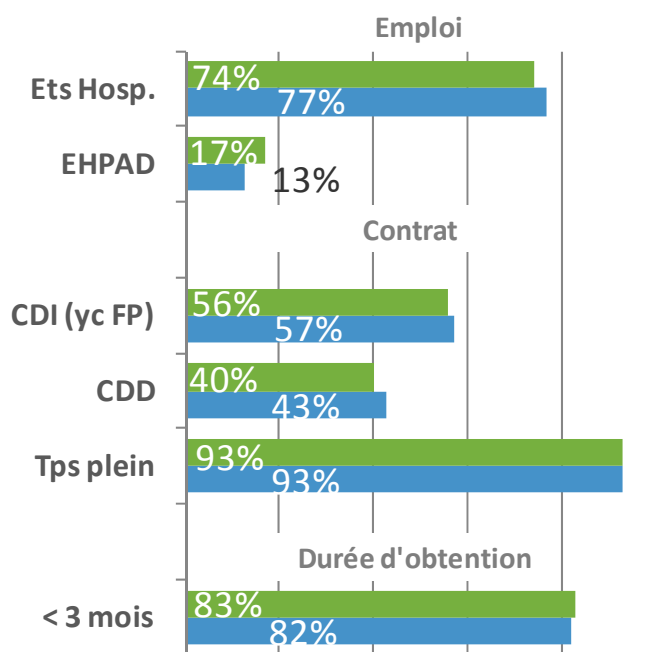
- ✓ **Pas d'effet significatif** des formations "spécialisées" sur la qualité des emplois occupés (stabilité, temps de travail, salaire, durée d'obtention...)
- ✓ 85% des titulaires entrés en formation sanitaire ou sociale concentrés sur les DE d'aide-soignant et d'infirmier

# Des parcours d'insertion proches...

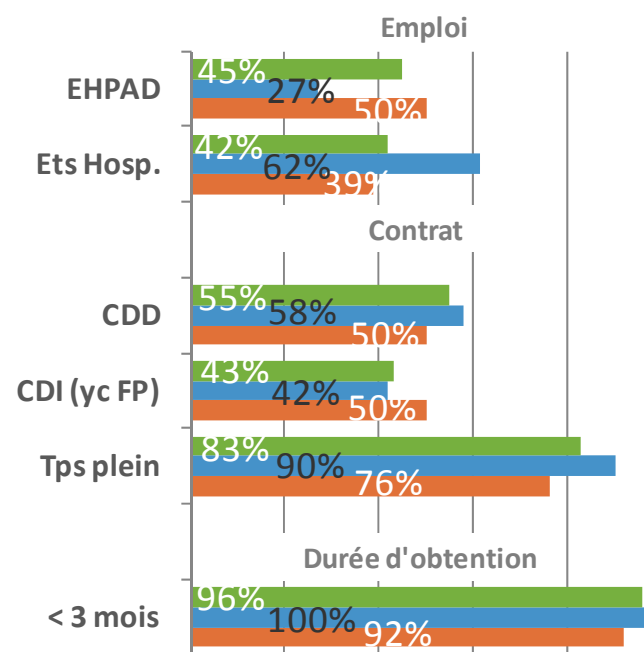
...dans les deux principales formations concernées

6 mois après la sortie de formation

## Diplôme d'infirmier



## Diplôme d'Aide-soignant



■ Entrants tous diplômes

■ Entrants titulaires du Bac SMS/ST2S

■ Entrants titulaires de BEP CSS ou de BEPA SAP