

Le devenir des sortants de formations paramédicales et de sage-femme présentés en jury en 2013

Résultats des enquêtes à 6 et 12 mois
Mars 2015

Un dispositif régional d'observation pérenne ...

- Objectif : mieux connaître **le devenir des personnes formées** dans les instituts de formation sanitaire et sociale, agréés par la Région au titre de la loi du 13 août 2004
- **Dispositif d'enquête pérenne** à destination des élèves et étudiants présentés au diplôme d'Etat, portant sur leur **devenir à 6 et 12 mois**
- Questionnaire **accessible en ligne** (de septembre à novembre 2014), conçu et administré par le CARIF OREF Auvergne et la Région, complété par des **relances téléphoniques ciblées**

...de la situation antérieure jusqu'au suivi à 12 mois

- Situation **avant l'entrée** en formation
 - Lieu de résidence antérieure*, statut professionnel, expérience, dernier diplôme obtenu, suivi d'une préparation au concours...
- Situation **pendant** la formation
 - Statut professionnel, formation partielle, aide financière reçue...
- Situation à **6 mois** - Situation à **12 mois**
 - Type de situation (emploi, sans emploi...)
 - Si emploi : **poste occupé, contrat** (type, durée, temps de travail, salaire...), **employeur** (secteur d'activité, taille, lieu de travail*), temps et modalités **d'obtention du poste**
 - Si formation : type et lieu*
 - Si sans emploi : cause et situation détaillée.

** : dans la présentation qui suit, le lieu ou territoire correspond au COTEF, COmité Territorial Emploi Formation*

Des taux de réponse faibles et hétérogènes

- 1 787 personnes interrogées pour 654 répondants, soit un taux de réponse de **37%** (total sanitaire et social).
- un taux de **38%** (529 répondants pour 1 394 sortants) pour les sortants de formations paramédicales et de sages-femmes (48% pour les sortants de 2012) ...
- ... qui varie dans des proportions significatives :
 - de **13% à 53%** selon les formations
 - de **25% à 65%** selon les écoles
- des **marges de progrès** afin de limiter les relances (sensibilisation préalable des étudiants par les écoles, travail sur la qualité des fichiers transmis).

Des réponses inégalement exploitables

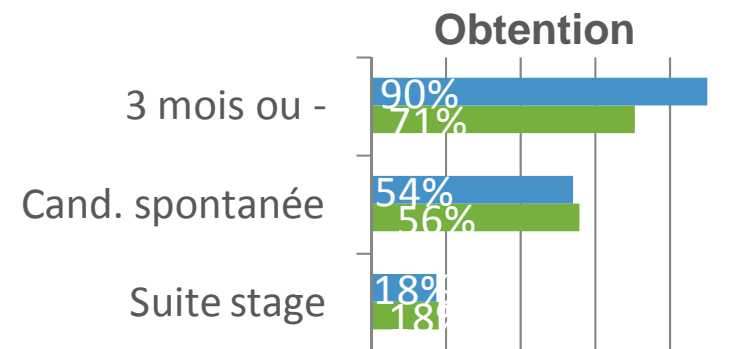
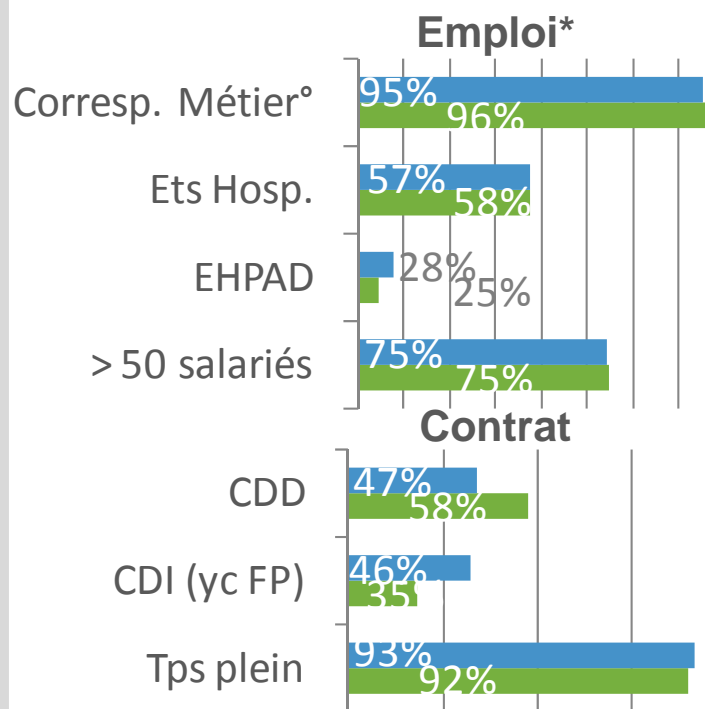
- Des répondants globalement **représentatifs** des enquêtés
- Une **exploitation statistique variable** selon les effectifs :
 - des formations avec un **nb important de répondants** (exemple : IDE)
 - taux réponse élevé et/ou forte population initiale
 - possibilité d'analyses croisées, notamment territoriales
 - des résultats statistiquement représentatifs.
 - des formations avec un **faible nb de répondants** (exemple : IBODE)
 - taux réponse limité et/ou faible population initiale
 - pas de possibilité d'analyses croisées
 - des résultats peu généralisables.

Formations paramédicales et de SF

85% en emploi à 6 mois
452 personnes

89% en emploi à 12 mois
404 personnes

Autres situations :
à 6 mois 45 pers sans emploi, 15 en formation et 17 en autre situation
à 12 mois 25 pers sans emploi, 13 en formation et 12 en autre situation



1,1 mois / 2,9 mois en moyenne

% en emploi stable : **38% / 50%**

% de CDD de – de 6 mois : **36% / 32%**

1 521 € / 1 563 € mensuels
- de 1 600 € dans **71% / 63%** des cas

* Description du poste occupé, du secteur d'activité et de la taille de l'établissement employeur - ° correspondance entre formation suivie et métier occupé

DE Aide-soignant

Taux réponse : **41%** (vs 38%)
243 répondants

Echantillon représentatif
Effectifs importants

Un public féminin (93%), âgé (50% de 30 ans ou +) et en reconversion

Avant l'entrée en formation

51% de salariés et 31% de DE
94% ont une expérience professionnelle
(à 76% dans le sanitaire et social)
56% ont un niveau bac ou supérieur
(13% de bac ST2S-SMS, 10% de Bac pro, 10% de
CAP-BEP, 10% BTS-DUT, 9% de DE AVS)
45% ont un diplôme depuis + de 10 ans
(moyenne : 8,3 ans)

Pendant la formation*

63% de DE, 17% de salariés
96% déclarent une
ressource financière
(58% une allocation chômage,
23% une bourse CRA, 16%
une rémunération employeur)
30% sont en formation
partielle (90% de formation
passerelle)

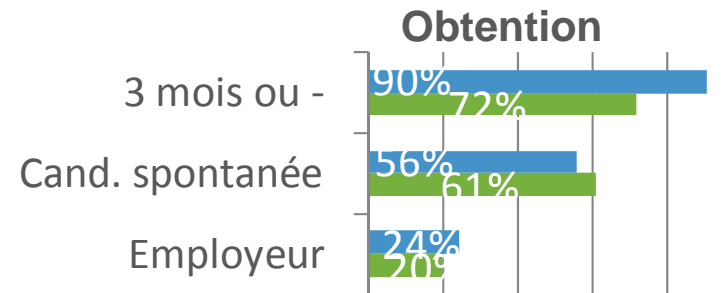
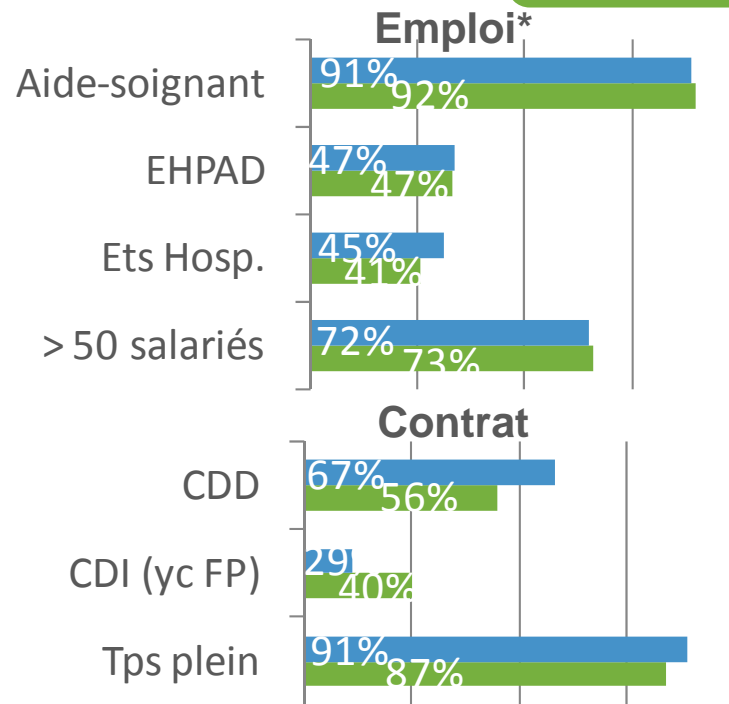
* prise en charge du coût de la formation : cofinancement entre la Région et Pôle Emploi pour les personnes non salariées

DE Aide-soignant

85% en emploi à 6 mois
(vs 85%) ; 207 personnes

89% en emploi à 12 mois
(vs 89%) ; 158 personnes

Autres situations :
à 6 mois 20 pers sans emploi, 8 en formation et 8 en autre situation
à 12 mois 8 pers sans emploi, 5 pers en formation et 6 en autre situation



1,2 mois / 3,0 mois en moyenne

Total sanitaire – 6 mois

58% de CDD ; 35% de CDI (yc FP)
92% de temps plein
1 521 €/mois et - de 1 600 € dans 71% des cas
emploi obtenu en 3 mois ou - (90%) par cand.
spontanée (54%) et/ou suite stage (18%)

1 393 € / 1 402 € mensuels
- de 1 600 € dans **93% / 92%** des cas

* Description du poste occupé, du secteur d'activité et de la taille de l'établissement employeur

DE Aide-soignant

- **88%** des formés sont **auvergnats** (Allier 19%, Cantal 10%, Haute-Loire 18% et Puy-de-Dôme 40%)
- **55%** des formés le sont sur leur territoire de résidence (de 44% à Saint-Flour à 92% à Aurillac)
- à 6 mois, **86%** travaillent **en Auvergne**, dont **74%** sur leur territoire de résidence antérieure (de 50% à Issoire à 91% au Puy-en-Velay)
- à 12 mois, **84%** travaillent **en Auvergne**, dont **76%** sur leur territoire de résidence antérieure (de 50% à Saint-Flour à 87% au Puy-en-Velay)

DE Auxiliaire de puériculture

Taux réponse : **29%** (vs 38%)
8 répondants

Echantillon représentatif
Effectifs faibles

Un public féminin (100%) en reconversion

Avant l'entrée en formation

5 salariés ou DE ; 1 étudiant
8 avec une expérience professionnelle
(dont 3 dans le sanitaire et social)
8 de niveau bac ou supérieur
(4 licences ou maîtrises non spécialisées,
2 bac ST2S-SMS)
3 ont un diplôme depuis - de 5 ans
et 3 entre 5 à 9 ans (moyenne : 4,3 ans)

Pendant la formation*

7 DE, 1 étudiant
7 déclarent une ressource
financière
(5 ont une allocation chômage,
3 une bourse CRA)

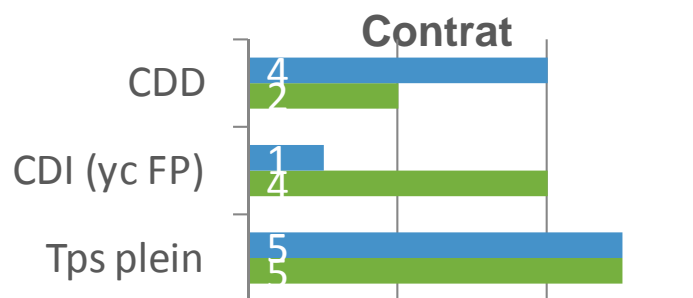
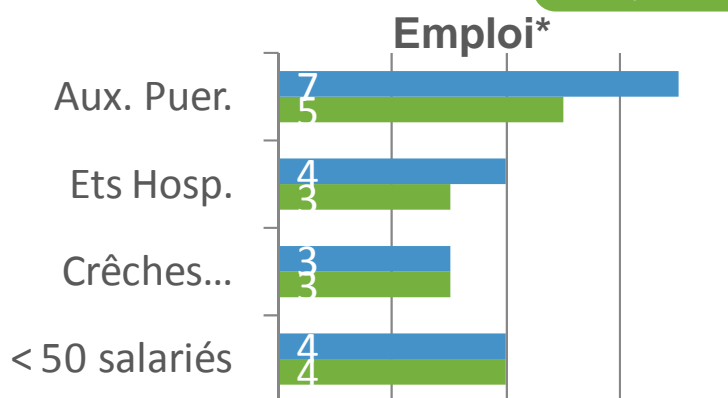
* prise en charge du coût de la formation : financement de la Région pour les personnes non salariées

DE Auxiliaire de puériculture

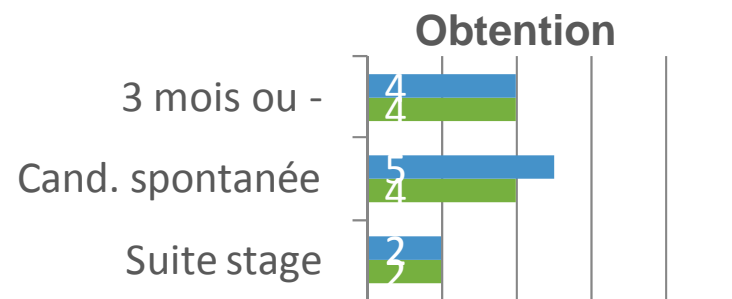
88% en emploi à 6 mois
(vs 85%) ; 7 personnes

88% en emploi à 12 mois
(vs 89%) ; 7 personnes

Autres situations :
à 6 mois 1 pers sans emploi
à 12 mois 1 pers en autre situation



1 286 € / 1 333 € mensuels
- de 1 400 € pour 5 / 4 personnes



2,5 mois / 3,5 mois en moyenne

Total sanitaire – 6 mois

Effectif des répondants trop faible pour
une comparaison avec le total sanitaire

* Description du poste occupé, du secteur d'activité et de la taille de l'établissement employeur

DE Auxiliaire de puériculture

- **7 des 8** formés sont **auvergnats** dont **7** résidents clermontois
- **7** formés le sont sur leur territoire de résidence (Clermont)
- à 6 mois, **6 des 7 répondants** travaillent **en Auvergne**, dont **6** sur leur territoire de résidence antérieure
- à 12 mois, **les 6** répondants travaillent **en Auvergne**, dont **5** sur leur territoire de résidence antérieure

DE Ambulancier

Taux réponse : **43%** (vs 38%)
19 répondants

Echantillon représentatif
Effectifs faibles

Un public féminin (53%), âgé (63% de 30 ans ou +)
et en reconversion

Avant l'entrée en formation

Aucun étudiant (37% salariés ; 63% DE)
100% ont une expérience pro
(à 47% dans le sanitaire et social)
53% ont un niveau bac ou supérieur
(4 bac pro hors sanitaire et social,
4 auxiliaires ambulanciers)
69% ont un diplôme depuis + de 5 ans
(durée moyenne : 9,0 ans)

Pendant la formation*

Aucun étudiant (79% de DE)
Tous déclarent une
ressource financière
(68% une allocation chômage
et 21% une rémunération
employeur)

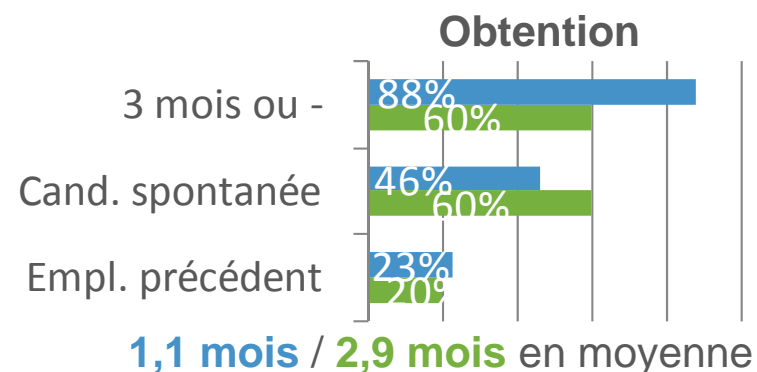
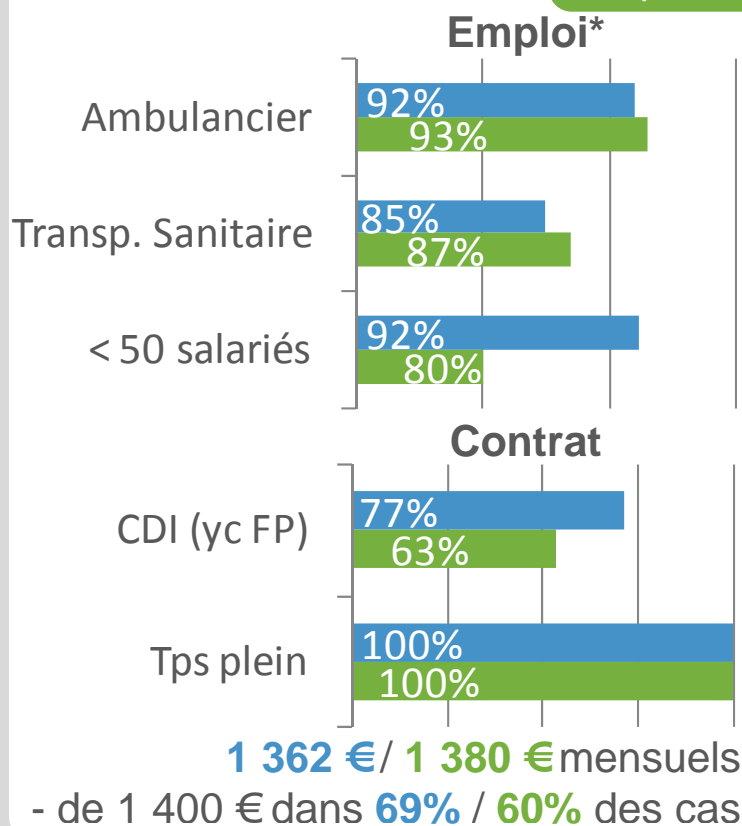
* prise en charge du coût de la formation : financement de la Région pour les personnes non salariées

DE Ambulancier

68% en emploi à 6 mois
(vs 85%) ; 13 personnes

84% en emploi à 12 mois
(vs 89%) ; 16 personnes

Autres situations :
à 6 mois 5 pers sans emploi et
1 en autre situation
à 12 mois 2 pers sans emploi et
1 en formation



Total sanitaire – 6 mois

34% de CDI (yc FP) ; 92% de temps plein
1 521 €/mois et - de 1 400 € dans 30% des cas
emploi obtenu en 3 mois ou - (90%) et par
candidature spontanée (54%) et/ou
employeur précédent (20%)

* Description du poste occupé, du secteur d'activité et de la taille de l'établissement employeur

DE Ambulancier

- **89%** des formés sont **auvergnats** dont **21%** originaires du territoire de Clermont-Ferrand
- **21%** des formés le sont sur leur territoire de résidence (Clermont-Ferrand)
- à 6 mois, **85%** travaillent **en Auvergne**, dont **92%** sur leur territoire de résidence antérieure
- à 12 mois, **73%** travaillent **en Auvergne**, dont **71%** sur leur territoire de résidence antérieure

DE Manipulateur en électroradiologie médicale

Taux réponse : **53%** (vs 38%)
16 répondants

Echantillon représentatif
Effectifs faibles

Un public féminin (75%), jeune (94% de - de 25 ans)
et en poursuite d'études

Avant l'entrée en formation

Tous sont étudiants
10 n'ont aucune expérience pro
15 ont le niveau bac
(12 bac S ; 2 bac ST2S-SMS)
Tous ont un diplôme depuis - de 5 ans
(moyenne : 1,7 an)
14 ont suivi une préparation
et 3 un APEMK

Pendant la formation

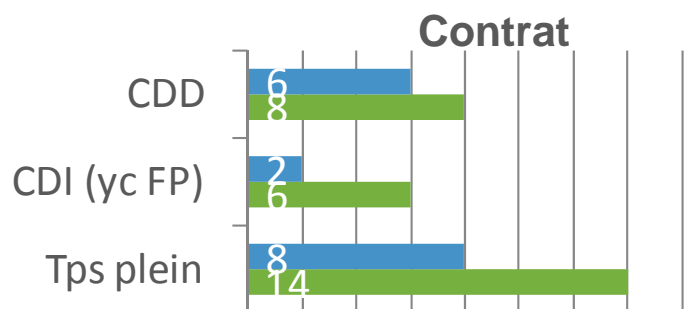
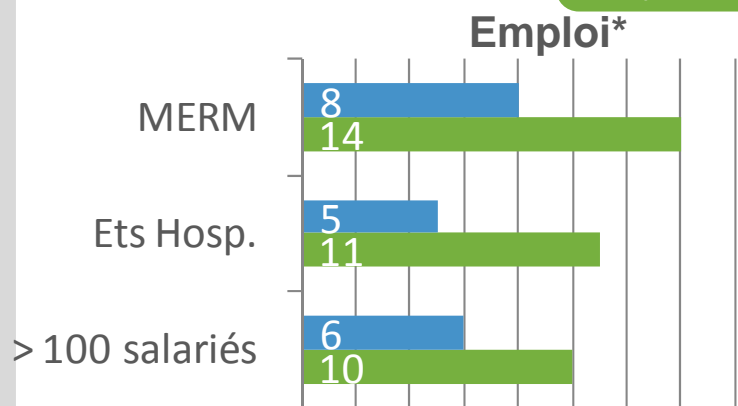
15 étudiants
10 déclarent une
ressource financière
(8 une aide de la CAF,
4 bourses du CRA)

DE Manipulateur en électroradiologie médicale


50% en emploi à 6 mois
(vs 85%) ; 8 personnes

88% en emploi à 12 mois
(vs 89%) ; 14 personnes

Autres situations :
à 6 mois 5 pers sans emploi, 1 pers en formation et 2 en autre situation
à 12 mois 2 pers en formation



1 525 € / 1 550 € mensuels
- de 1 600 € pour 4 / 8 personnes



Total sanitaire – 6 mois

Effectif des répondants trop faible pour une comparaison avec le total sanitaire

* Description du poste occupé, du secteur d'activité et de la taille de l'établissement employeur

DE Manipulateur en électroradiologie médicale

- **14 des 16** formés sont **auvergnats** dont 8 résidents clermontois
- **57%** des formés le sont sur leur territoire de résidence (Clermont-Ferrand)
- à 6 mois, **7 des 8** répondants travaillent **en Auvergne**, dont **5** sur leur territoire de résidence antérieure
- à 12 mois, **12 des 14** répondants travaillent **en Auvergne**, dont **9** sur leur territoire de résidence antérieure

DE Infirmier

Taux réponse : **35%** (vs 38%)
186 répondants

Echantillon représentatif
Effectifs importants

Un public féminin (84%), jeune (67% de - de 25 ans)
et en poursuite d'études

Avant l'entrée en formation

67% d'étudiants et 20% de salariés
61% ont une expérience pro (46% dans le SASO)
80% ont un niv. bac ; 14% un niv. supérieur
(bac S : 36%, bac ST2S-SMS : 22%, bac ES : 11%)
77% ont un diplôme depuis moins de 5 ans
(moyenne : 3,8 ans)
17% ont suivi une année PACES/APEMK

Pendant la formation

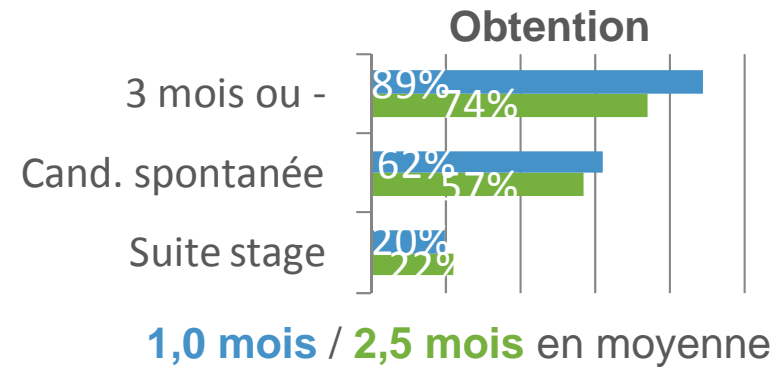
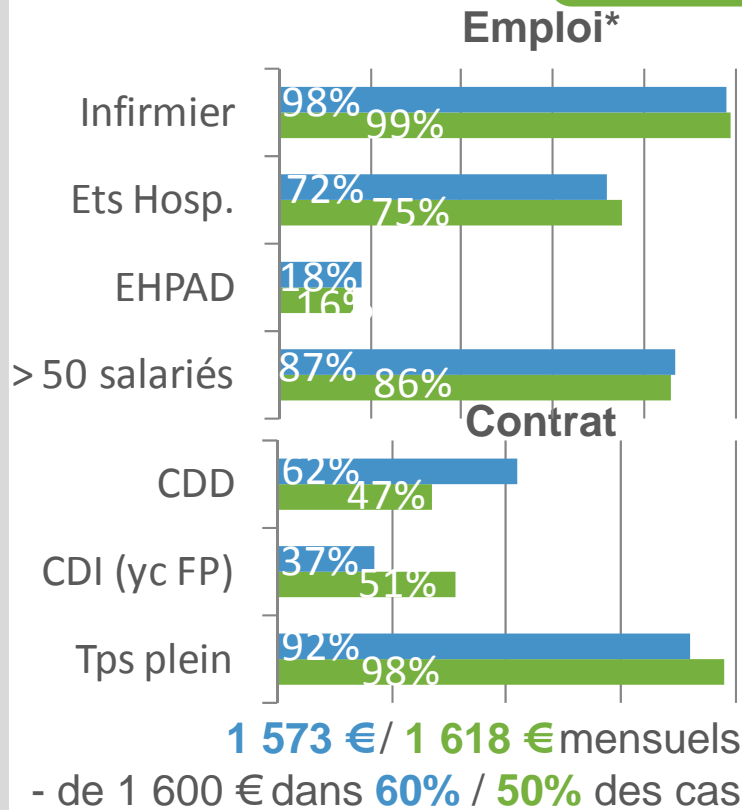
68% d'élèves ; 23% de DE
82% déclarent une
ressource financière
(39% une aide de la CAF, 26%
une allocation chômage et
23% une bourse CRA)

DE Infirmier

88% en emploi à 6 mois
(vs 85%) ; 164 personnes

88% en emploi à 12 mois
(vs 89%) ; 163 personnes

Autres situations :
à 6 mois 13 pers sans emploi, 5 en formation et 4 en autre situation
à 12 mois 14 pers sans emploi, 4 en formation et 5 en autre situation



Total sanitaire – 6 mois

58% de CDD ; 34% de CDI (yc FP)
92% de temps plein
1 521€/mois et - de 1 600 € dans 71% des cas
emploi obtenu en 3 mois ou - (90%) par cand.
spontanée (54%) et/ou suite stage (18%)

* Description du poste occupé, du secteur d'activité et de la taille de l'établissement employeur

DE Infirmier

- **79%** des formés sont **auvergnats** (Allier 18%, Cantal 6%, Haute-Loire 10% et Puy-de-Dôme 45%)
- **50%** des formés le sont sur leur territoire de résidence (de 20% à Vichy à 100% au Puy-en-Velay)
- à 6 mois, **70%** travaillent **en Auvergne**, dont **57%** sur leur territoire de résidence antérieure (de 50% à Montluçon à 75% à Vichy)
- à 12 mois, **71%** travaillent **en Auvergne**, dont **59%** sur leur territoire de résidence antérieure (de 38% à Montluçon à 92% au Puy-en-Velay)

DE Masseur-kinésithérapeute

Taux réponse : **28%** (vs 38%)
19 répondants

Echantillon représentatif *
Effectifs faibles

Un public féminin, jeune (79% de - de 25 ans)
et en poursuite d'études

Avant l'entrée en formation

Un public d'étudiants (94%)
61% avec une expérience pro
(64% dans un secteur hors sanitaire et social)
78% ont un niveau bac
(12 ont un bac S)
94% ont un diplôme depuis - de 5 ans
(moyenne : 2,8 ans)
88% ont suivi une APEMK

Pendant la formation

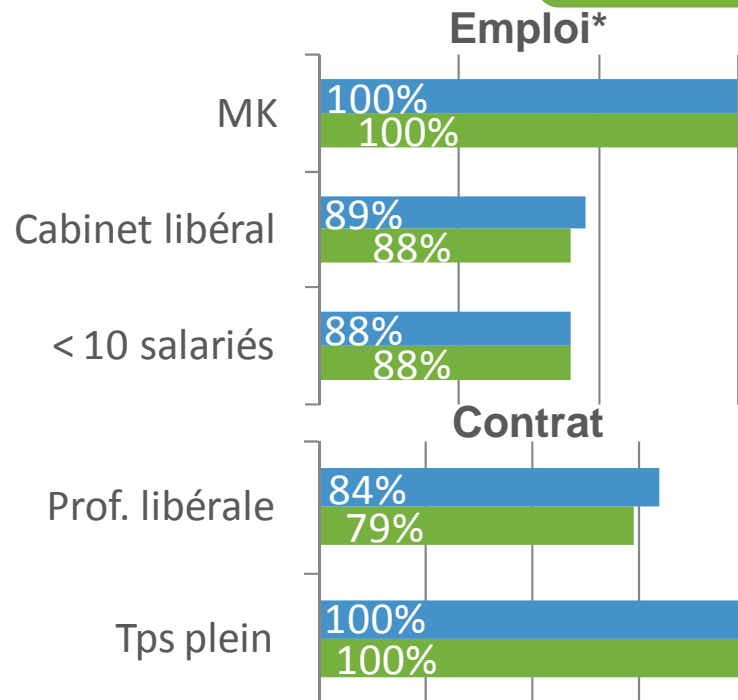
Un public d'étudiants
(1 seul DE)
89% déclarent une
ressource financière
(74% une aide CAF,
32% une bourse CRA
et 16% un prêt bancaire)

* Pas d'information sur le lieu de résidence des étudiants

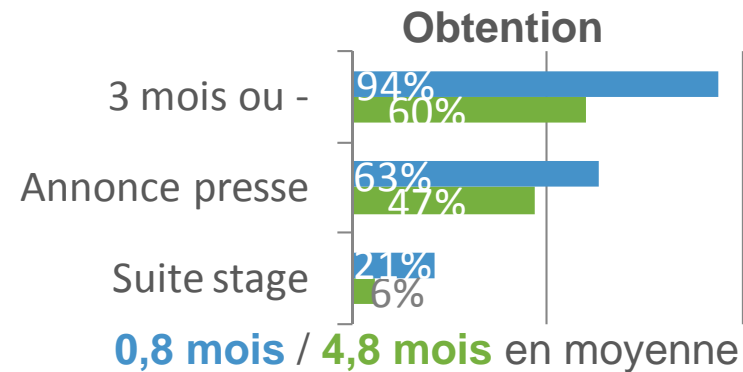
DE Masseur-kinésithérapeute

100% en emploi à 6 mois
(vs 85%) ; 19 personnes

100% en emploi à 12 mois
(vs 89%) ; 19 personnes



1 988 € / 2 025 € mensuels
+ de 1 800 € dans **75% / 75%** des cas



Total sanitaire – 6 mois

4% de prof. libérales ; 89% de tps plein
1 526 €/mois et + de 1 800 € dans 11% des cas
emploi obtenu en 3 mois ou - (90%) et par
annonce presse (5%) et/ou suite à un
stage (18%)

* Description du poste occupé, du secteur d'activité et de la taille de l'établissement employeur

DE Masseur-kinésithérapeute

- **68%** des formés sont **auvergnats** , **32%** originaires du territoire de Clermont-Ferrand
- **23%** des formés le sont sur leur territoire de résidence (Vichy)
- à 6 mois, **68%** travaillent en **Auvergne**, dont **62%** sur leur territoire de résidence antérieure
- à 12 mois, **65%** travaillent en **Auvergne**, dont **54%** sur leur territoire de résidence antérieure

DE Sage-femme

Taux réponse : **48%** (vs 38%)
14 répondants

Echantillon représentatif
Effectifs faibles

Un public uniquement féminin, jeune (71% de – de 25 ans)
et en poursuite d'études

Avant l'entrée en formation

Toutes sont étudiantes
12 sont sans expérience professionnelle
Toutes ont un niveau bac (*13 bac S*)
Toutes ont un diplôme depuis - de 5 ans
(*moyenne : 2,0 ans*)

Pendant la formation

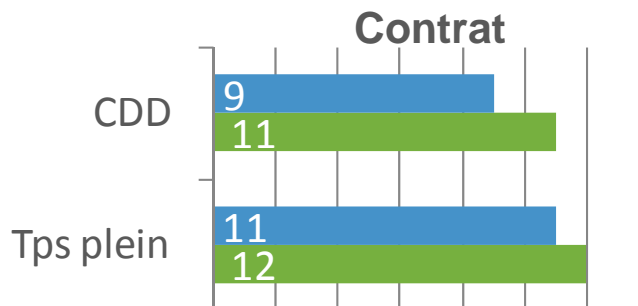

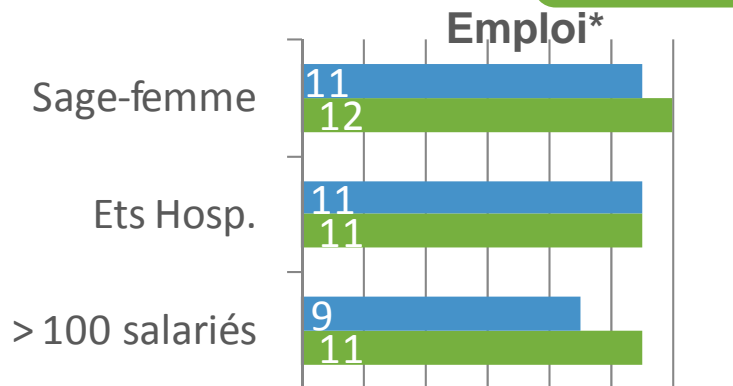
Toutes sont étudiantes
9 déclarent une
ressource financière
(*3 bourses CRA,
6 aides de la CAF*)

DE Sage-femme

79% en emploi à 6 mois
(vs 85%) ; 11 personnes

86% en emploi à 12 mois
(vs 89%) ; 12 personnes

Autres situations :
à 6 mois 1 pers sans emploi, 1 en formation et 1 en autre situation
à 12 mois 1 pers sans emploi et 1 en formation



1 764 € / 1 742 € mensuels
- de 1 800 € dans **73% / 75%** des cas

Total sanitaire – 6 mois

Effectif des répondants trop faible pour une comparaison avec le total sanitaire

* Description du poste occupé, du secteur d'activité et de la taille de l'établissement employeur

DE Sage-femme

- **10 des 14** formées sont **auvergnates** dont **6** résidentes puy-dômoises
- **2** formées le sont sur leur territoire de résidence (Clermont-Ferrand)
- à 6 mois, **6 des 11** répondantes travaillent **en Auvergne**, dont **1** sur son territoire de résidence antérieure
- à 12 mois, **4 des 12** répondantes travaillent **en Auvergne**, dont **1** sur son territoire de résidence antérieure

DE Infirmier anesthésiste

Taux réponse : **44%** (vs 38%)
7 répondants

Echantillon représentatif
Effectifs faibles

Un public féminin (5 sur 7), âgé (7 ont 30 ans ou +)
et en promotion professionnelle

Avant l'entrée en formation

Tous sont salariés
Tous avec un DE d'infirmier
6 ont un diplôme depuis 5 ans ou plus
(moyenne : 9,4 ans)


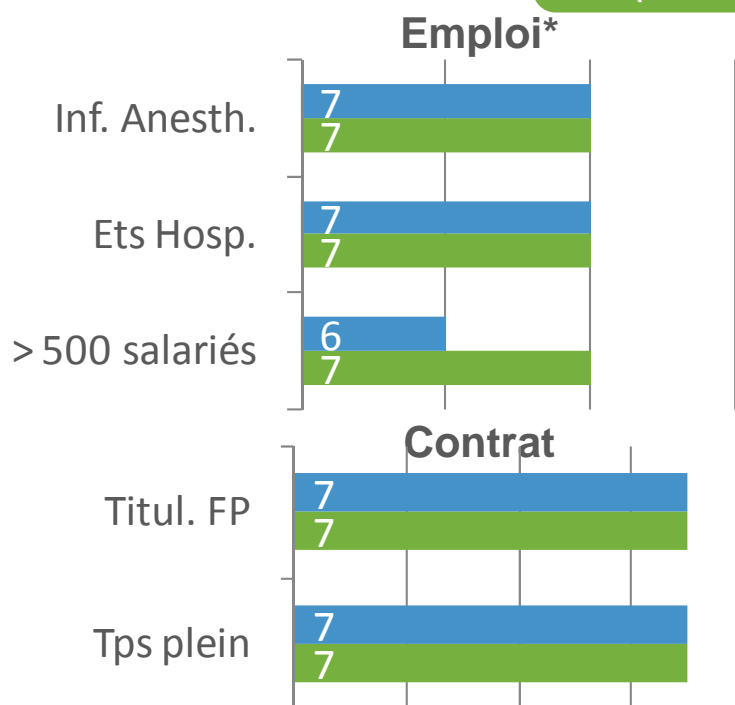
Pendant la formation

5 salariés
Tous déclarent une
ressource financière
(6 rémunérations employeur
et 1 aide du Conseil Général)

DE Infirmier anesthésiste

100% en emploi à 6 mois
(vs 85%) ; 7 personnes

100% en emploi à 12 mois
(vs 89%) ; 7 personnes



2 071 € / 2 144 € mensuels
+ de 1 800 € pour 6 / 7 personnes

Total sanitaire – 6 mois

Effectif des répondants trop faible pour
une comparaison avec le total sanitaire

* Description du poste occupé, du secteur d'activité et de la taille de l'établissement employeur

DE Infirmier anesthésiste

- **6 des 7** formés sont **auvergnats** dont 4 résidents clermontois
- **4** formés le sont sur leur territoire de résidence (Clermont-Ferrand)
- à 6 mois, **5 des 7** répondants travaillent **en Auvergne**, dont **4** sur leur territoire de résidence antérieure
- à 12 mois, **5 des 7** répondants travaillent **en Auvergne**, dont **3** sur leur territoire de résidence antérieure

DE Puéricultrice

Taux réponse : **42%** (vs 38%)
8 répondants

Echantillon représentatif
Effectifs faibles

Un public féminin (100%), jeune (7 de – de 30 ans)
et en promotion professionnelle

Avant l'entrée en formation

8 sont salariées et ont une expérience professionnelle (*dans le sanitaire et social*)
Tous ont un niveau supérieur au bac
(8 IDE)
Toutes ont un diplôme depuis moins de 10 ans (*moyenne : 4,4 ans*)

Pendant la formation

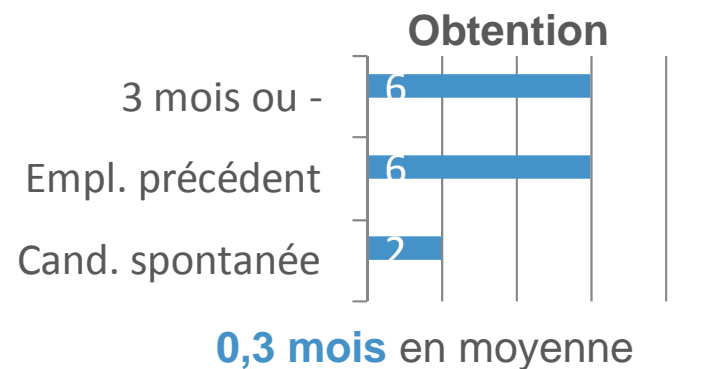
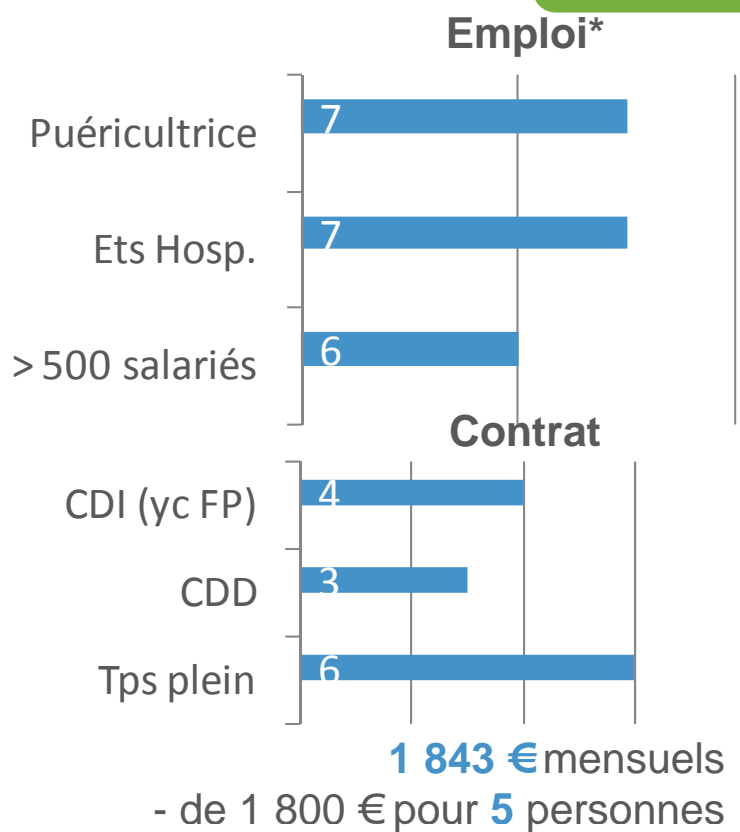
5 salariés ; 2 DE
8 déclarent une ressource financière
(*5 rémunérations employeur et 2 allocations chômage et 1 aide CAF*)

DE Puéricultrice

88% en emploi à 6 mois
(vs 85%) ; 7 personnes

pas d'enquête à 12 mois

Autres situations :
à 6 mois 1 pers en autre situation



Total sanitaire – 6 mois

Effectif des répondants trop faible pour
une comparaison avec le total sanitaire

* Description du poste occupé, du secteur d'activité et de la taille de l'établissement employeur

DE Puéricultrice

- **6 des 8** formés sont **auvergnats** dont 5 résidents clermontois
- **5** formés le sont sur leur territoire de résidence (Clermont-Ferrand)
- à 6 mois, **6 des 7** répondants travaillent **en Auvergne**, dont **5** sur leur territoire de résidence antérieure

DE Infirmier de bloc opératoire

Taux réponse : **13%** (vs 38%)
2 répondants

Effectifs faibles

100% en emploi à 6 mois
(vs 85%) ; 2 personnes

100% en emploi à 12 mois
(vs 89%) ; 2 personnes

DE Cadre de santé

Taux réponse : **37%** (vs 38%)
7 répondants

Echantillon représentatif
Effectifs faibles

Un public féminin (6 personnes), âgé (7 ont 30 ans ou +)
et en promotion professionnelle

Avant l'entrée en formation

6 sont salariés
7 de niveau supérieur au bac
(4 IDE, 1 IPUER, 2 BTS-DUT hors sanitaire et social)
4 sur 6 ont un diplôme depuis 10 ans ou plus (moyenne : 15,8 ans)

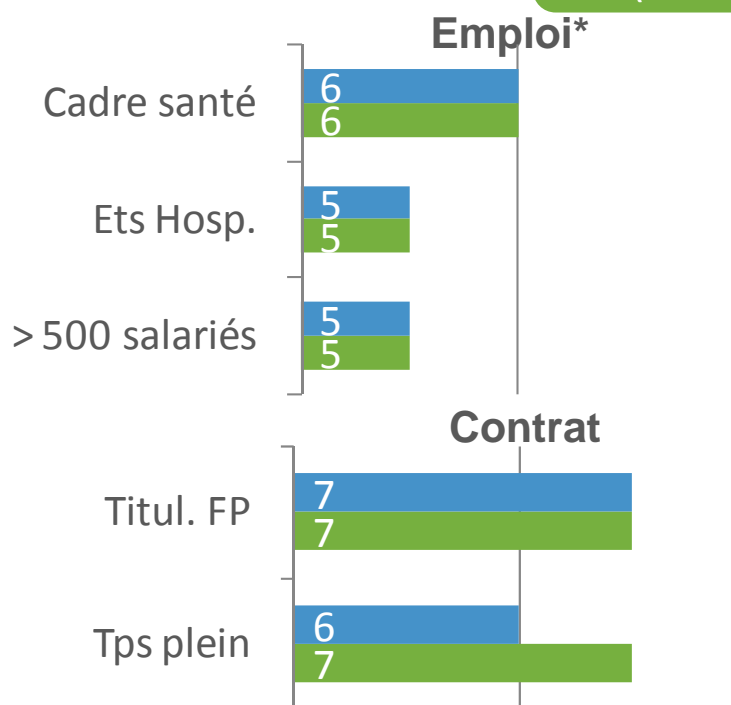
Pendant la formation

6 salariés ; 1 étudiant
6 déclarent une ressource financière
(rémunération employeur)


DE Cadre de santé

100% en emploi à 6 mois
(vs 85%) ; 7 personnes

100% en emploi à 12 mois
(vs 89%) ; 7 personnes



2 157 € / 2 200 € mensuels
+ de 1 800 € pour 6 / 7 personnes



Total sanitaire – 6 mois

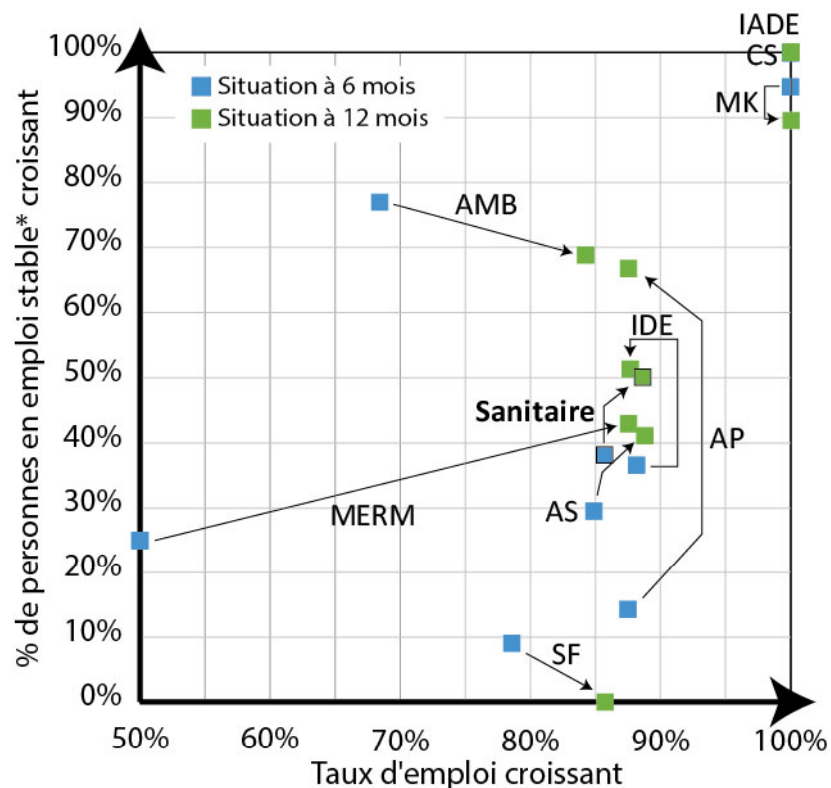
Effectif des répondants trop faible pour
une comparaison avec le total sanitaire

* Description du poste occupé, du secteur d'activité et de la taille de l'établissement employeur

DE Cadre de santé

- **3 des 7** formés sont **auvergnats**
- **1** formé l'est sur son territoire de résidence
- à 6 mois, **3 des 7** répondants travaillent **en Auvergne, tous** sur leur territoire de résidence antérieure
- à 12 mois, **3 des 7** répondants travaillent **en Auvergne, tous** sur leur territoire de résidence antérieure

Synthèse taux d'emploi et stabilité

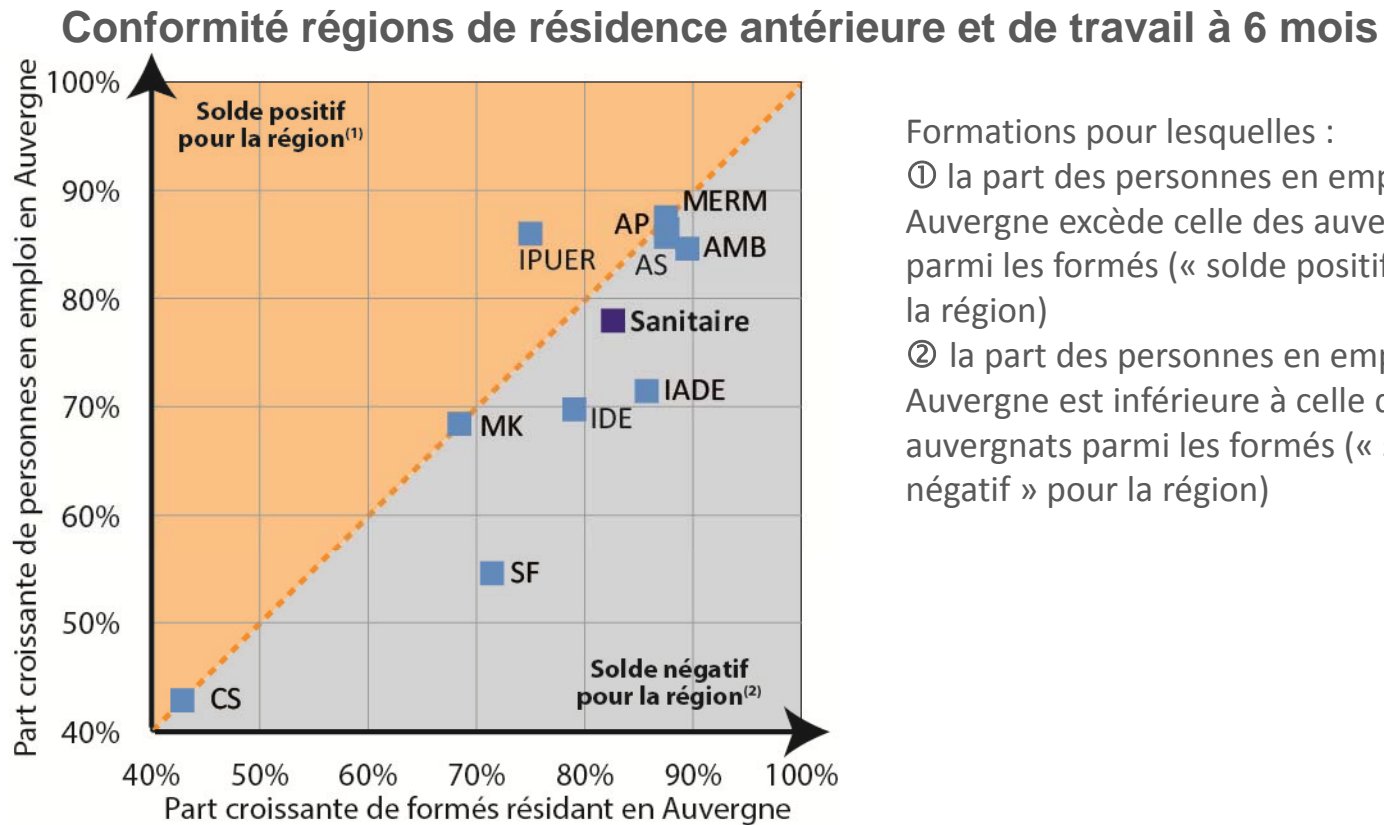


Formations pour lesquelles :

- ▶ la situation ne change pas entre 6 et 12 mois (CS, IADE)
- ▶ le taux d'emploi progresse mais la qualité de l'emploi régresse (Amb, SF)
- ▶ le taux d'emploi est stable mais la qualité de l'emploi régresse (MK)
- ▶ le taux d'emploi est stable mais la qualité de l'emploi progresse (AP, IDE)
- ▶ la qualité de l'emploi et son taux progressent entre 6 et 12 mois (AS, MERM, Filière sanitaire)

NB : La situation pour les IBODE ne figure pas sur ce graphique car les effectifs répondants sont trop faibles.

Synthèse lieux de résidence antérieure et de travail



Formations pour lesquelles :

① la part des personnes en emploi en Auvergne excède celle des auvergnats parmi les formés (« solde positif » pour la région)

② la part des personnes en emploi en Auvergne est inférieure à celle des auvergnats parmi les formés (« solde négatif » pour la région)

NB : La situation pour les IBODE ne figure pas sur ce graphique car les effectifs répondants sont trop faibles.

Glossaire

APEMK	Année préparatoire aux études de masso-kinésithérapie
AMB	Ambulancier
Bac ST2S-SMS	Bac technologique Sciences et Technologies de la Santé et du Social (remplace le bac Sciences Médico-Sociales depuis 2007)
CS	Cadre de Santé
CAF	Caisse d'Allocations Familiales
CRA	Conseil Régional Auvergne
DE AS	Diplôme d'Etat d'Aide-Soignant
DE AVS	Diplôme d'Etat d'Auxiliaire de Vie Sociale
EHPAD	Etablissement d'Hébergement pour Personnes Agées Dépendantes
Formation partielle	Cursus partiel suivi par des personnes titulaires de certains titres ou diplômes, ou s'inscrivant dans le cadre d'un parcours VAE
Formation passerelle	Pour les personnes titulaires d'un diplôme donnant droit à dispense du concours et de certains modules de formation
FP	Fonction Publique
IADE	Infirmier Anesthésiste Diplômé d'Etat
IBODE	Infirmier de Bloc Opératoire Diplômé d'Etat
IDE	Infirmier Diplômé d'Etat
MERM	Manipulateur en électroradiologie médicale
MK	Masseur-kinésithérapeute
PACES	Première Année Commune aux Etudes de Santé. Conduit les étudiants aux 4 filières médicales : médecine, dentaire, pharmacie ou maïeutique (sage-femme) au terme d'un concours
Préparation	Suivi d'une préparation au concours d'entrée en formation
SF	Sage-femme