

Le devenir des sortants de formations sociales présentés en jury en 2013

Résultats des enquêtes à 6 et 12 mois

Mars 2015

Un dispositif d'observation pérenne ...

- Objectif : mieux connaître **le devenir des personnes formées** dans les instituts de formation sanitaire et sociale, agréés par la Région au titre de la loi du 13 août 2004
- **Dispositif d'enquête pérenne** à destination des élèves et étudiants présentés au diplôme d'Etat, portant sur leur **devenir à 6 et 12 mois**
- Questionnaire **accessible en ligne** (de septembre à novembre 2014), conçu et administré par le CARIF OREF Auvergne et la Région, complété par des **relances téléphoniques ciblées**

...de la situation antérieure jusqu'au suivi à 12 mois

- Situation **avant l'entrée** en formation
 - Lieu de résidence antérieure*, statut professionnel, expérience, dernier diplôme obtenu, suivi d'une préparation au concours...
- Situation **pendant** la formation
 - Statut professionnel, formation partielle, aide financière reçue...
- Situation à **6 mois** - Situation à **12 mois**
 - Type de situation (emploi, sans emploi...)
 - Si emploi : **poste occupé, contrat** (type, durée, temps de travail, salaire...), **employeur** (secteur d'activité, taille, lieu de travail*), temps et modalités **d'obtention du poste**
 - Si formation : type et lieu*
 - Si sans emploi : cause et situation détaillée.

** : dans la présentation qui suit, le lieu ou territoire correspond au COTEF, COmité Territorial Emploi Formation*

Des taux de réponse faibles et hétérogènes

- 1 787 personnes interrogées pour 654 répondants, soit un taux de réponse de **37%** (total sanitaire et social).
- un taux de **32%** (125 répondants pour 393 sortants) pour les sortants de formations sociales (36% pour les sortants de 2012) ...
- ... qui varie dans des proportions significatives :
 - de **8% à 50%** selon les formations
 - de **9% à 57%** selon les écoles
- des **marges de progrès** afin de limiter les relances (sensibilisation préalable des étudiants par les écoles, travail sur la qualité des fichiers transmis)

Des réponses inégalement exploitables

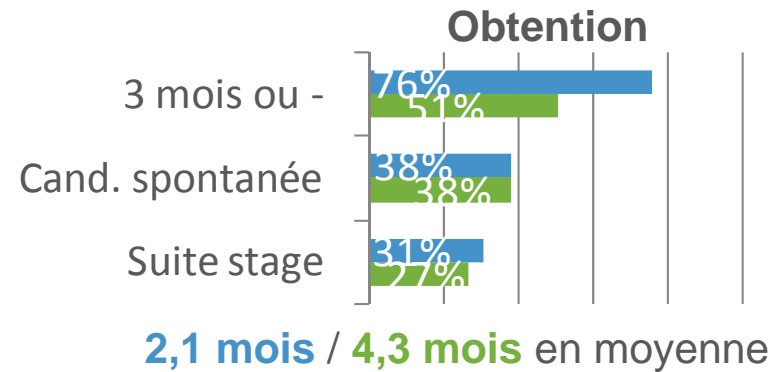
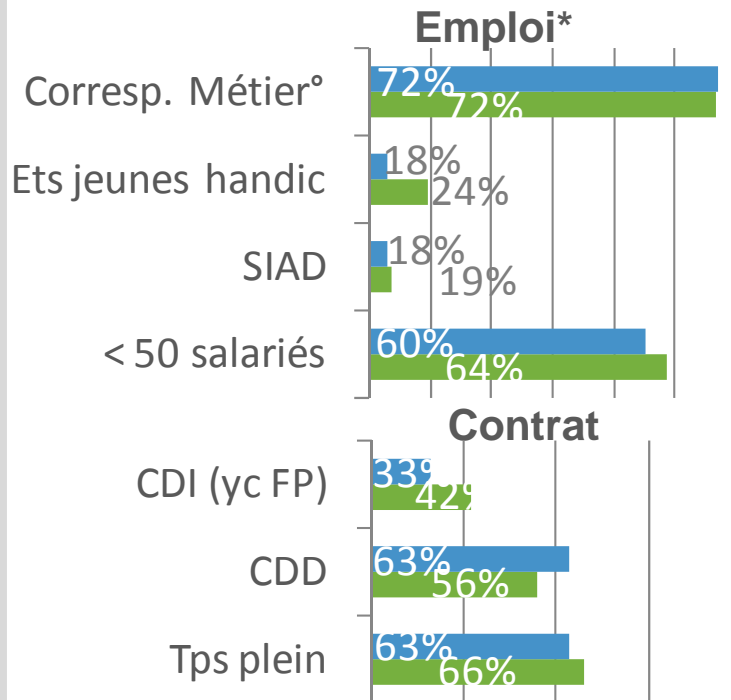
- Des répondants globalement **représentatifs** de l'ensemble des sortants
- De **faibles effectifs** de répondants :
 - des formations avec un **effectif sortant faible** (exemple : ETS)
 - des formations avec un **faible taux de réponse** (exemple : TISF)
- Une **exploitation statistique limitée**
 - pas de possibilité d'analyses croisées
 - des résultats peu généralisables

Formations sociales

80% en emploi à 6 mois
100 personnes

76% en emploi à 12 mois
95 personnes

Autres situations :
à 6 mois 17 pers sans emploi, 5 en formation et 3 en autre situation
à 12 mois 21 pers sans emploi, 8 en formation et 1 en autre situation



1 184 € / 1 249 € mensuels
- de 1 400 € dans **68% / 61%** des cas

% en emploi stable : **33% / 43%**
% de CDD de – de 6 mois : **39% / 24%**

* Description du poste occupé, du secteur d'activité et de la taille de l'établissement employeur - ° correspondance entre formation suivie et métier occupé

DE Auxiliaire de vie sociale

Taux réponse : **33%** (vs 32%)
42 répondants

Echantillon représentatif
Effectifs faibles

Un public féminin (à 95%) , âgé (73% de 30 ans et +)
et en reconversion / professionnalisation

Avant l'entrée en formation

63% de DE et 22% de salariés
95% ont une expérience professionnelle
(à 59% dans le sanitaire et social)
59% ont un niveau inférieur au bac
(31% de CAP-BEP et 21% de bac pro
hors sanitaire et social)
70% ont un diplôme depuis 10 ans ou plus
(moyenne : 15,2 ans)

Pendant la formation

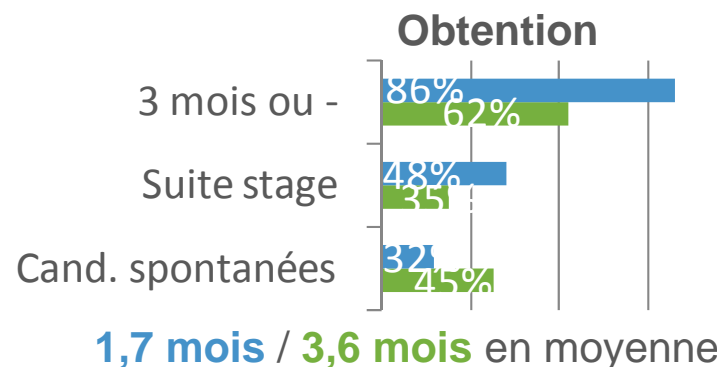
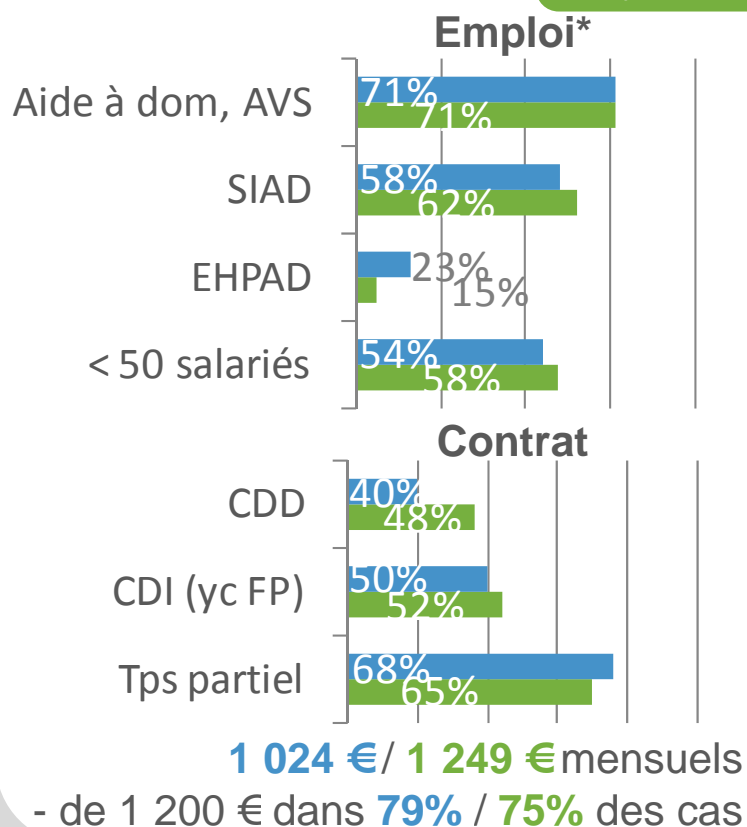
80% de DE, 10% d'étudiants
90% déclarent une
ressource financière
(52% une allocation chômage
et 31% une bourse CRA)

DE Auxiliaire de vie sociale

74% en emploi à 6 mois
(vs 80%) ; 31 personnes

79% en emploi à 12 mois
(vs 76%) ; 33 personnes

Autres situations :
à 6 mois : 8 pers sans emploi, 1 en formation et 2 en autre situation
à 12 mois : 2 pers sans emploi



Total social – 6 mois

63% de CDD ; 33% de CDI (yc FP)
37% de temps partiel
1 184 €/mois et - de 1 200 € dans 49% des cas
emploi obtenu en - de 3 mois (76%) par cand. spontanée (38%) et/ou suite stage (31%)

* Description du poste occupé, du secteur d'activité et de la taille de l'établissement employeur

DE Auxiliaire de vie sociale

- **98%** des formés sont **auvergnats** (Allier 31%, Cantal 12%, Haute-Loire 7% et Puy-de-Dôme 48%)
- **76%** des formés le sont sur leur territoire de résidence
- à 6 mois, **97%** travaillent **en Auvergne**, dont **83%** sur leur territoire de résidence antérieure
- à 12 mois, **100%** travaillent **en Auvergne**, dont **79%** sur leur territoire de résidence antérieure

DE Assistant de service social

Taux réponse : **20%** (vs 32%)
10 répondants

Echantillon représentatif
Effectifs faibles

Un public féminin (100%), âgée de 25 à 29 ans (60%)
et majoritairement en poursuite d'études

Avant l'entrée en formation

6 étudiants, 4 actifs
7 ont une expérience professionnelle
(2 dans le sanitaire et social)
7 ont un niveau supérieur au bac
(5 une licence ou une maîtrise et 2 un BTS-DUT
hors sanitaire et social)
6 ont un diplôme depuis - de 5 ans
(durée moyenne : 2,0 ans)

Pendant la formation

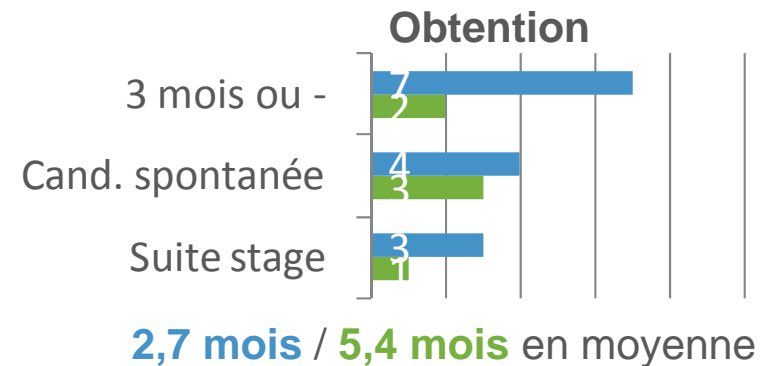
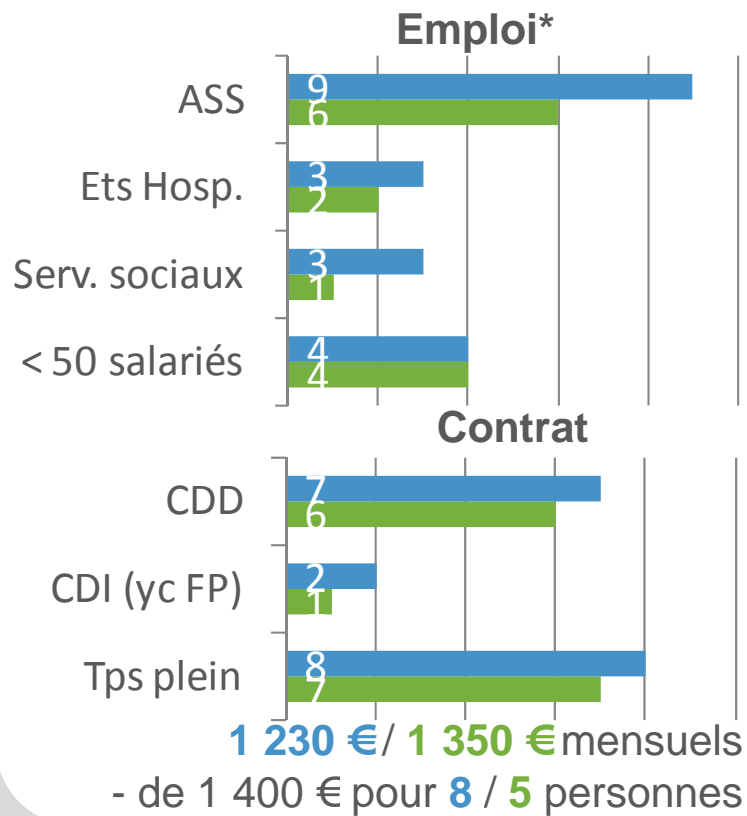
7 étudiants, 3 DE
8 déclarent une
ressource financière
(4 un aide CAF,
3 un prêt bancaire)

DE Assistant de service social

100% en emploi à 6 mois
(vs 80%) ; 10 personnes

80% en emploi à 12 mois
(vs 88%) ; 8 personnes

Autres situations :
à 12 mois : 2 pers sans emploi



Total social – 6 mois

Effectif des répondants trop faible pour
une comparaison avec le total social

* Description du poste occupé, du secteur d'activité et de la taille de l'établissement employeur

DE Assistant de service social

- **5 des 10** formés sont **auvergnats**
- à 6 mois, **6 des 10** répondants travaillent **en Auvergne**, dont **4** sur leur territoire de résidence antérieure
- à 12 mois, **5 des 8** répondants travaillent **en Auvergne**, dont **3** sur leur territoire de résidence antérieure

DE Moniteur éducateur

Taux réponse : **33%** (vs 32%)
16 répondants

Echantillon représentatif
Effectifs faibles

Un public féminin (56%) , jeune (66% de – de 30 ans)
en poursuite d'études ou en reconversion

Avant l'entrée en formation

8 salariés, 4 DE et 3 d'étudiants
15 ont une expérience professionnelle
(12 dans le sanitaire et social)
11 ont un niveau bac
5 ont un diplôme depuis - de 5 ans
et 4% depuis 10 ans ou + (moyenne : 8,5 ans)

Pendant la formation


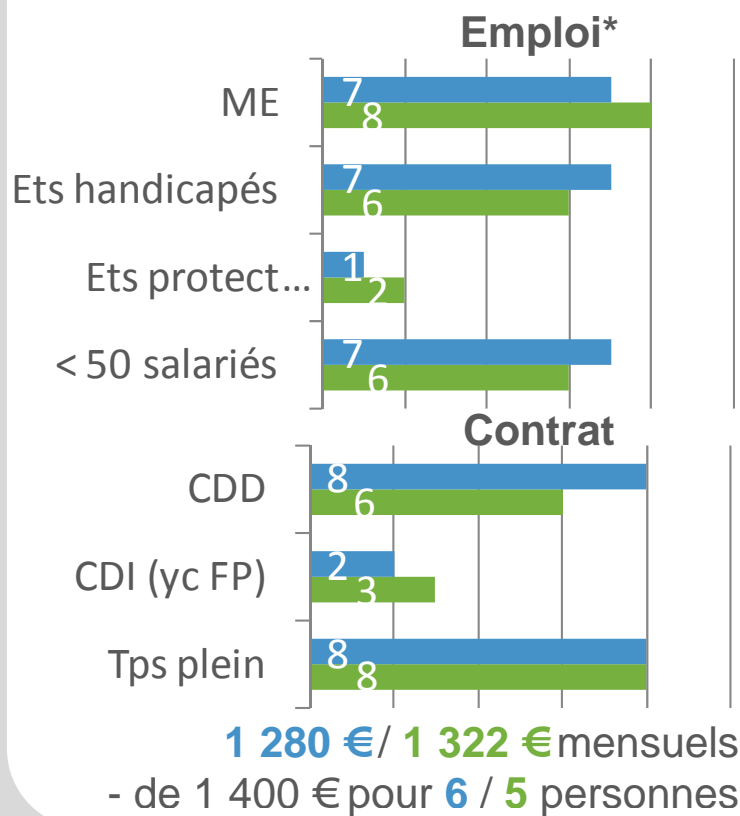
7 étudiants ou apprentis et
7 demandeurs d'emploi
15 déclarent une
ressource financière
(8 une allocation chômage,
6 une aide CAF et 5 une
rémunération employeur)

DE Moniteur éducateur

69% en emploi à 6 mois
(vs 80%) ; 11 personnes

69% en emploi à 12 mois
(vs 76%) ; 11 personnes

Autres situations :
à 6 mois : 3 pers sans emploi
et 2 en formation
à 12 mois : 3 pers sans emploi
et 2 en formation



Total social – 6 mois

Effectif des répondants trop faible pour
une comparaison avec le total social

* Description du poste occupé, du secteur d'activité et de la taille de l'établissement employeur

DE Moniteur éducateur

- **13 des 16** formés sont **auvergnats** dont **5** résidents clermontois
- **5** formés le sont sur leur territoire de résidence (Clermont-Ferrand)
- à 6 mois, **8 des 9** répondants travaillent **en Auvergne**, dont **5** sur leur territoire de résidence antérieure
- à 12 mois, les **9** répondants travaillent **en Auvergne**, dont **5** sur leur territoire de résidence antérieure

DE Educateur spécialisé

Taux réponse : **36%** (vs 32%)
45 répondants

Echantillon représentatif
Effectifs faibles

Un public féminin (78%), jeune (84% de - de 30 ans), mêlant
poursuite d'études, professionnalisation et reconversion

Avant l'entrée en formation

41% d'étudiants et 43% de salariés
95% avec une expérience professionnelle
(49% dans le sanitaire et social)
95% de niveau bac et supérieur
*(11 licences hors sanitaire et social,
9 bac L, 6 bac ES)*
77% ont un diplôme depuis - de 5ans
(moyenne : 3,3 ans)

Pendant la formation

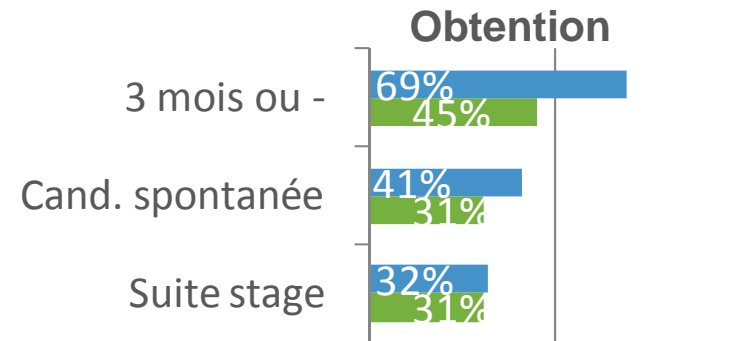
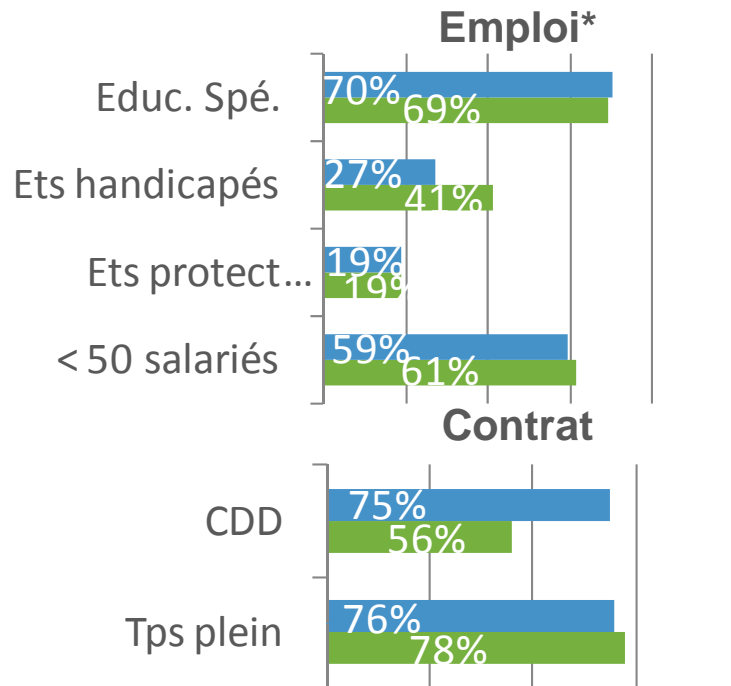
40% d'élèves ou apprentis,
51% de DE
96% déclarent une
ressource financière
*(53% une allocation chômage,
31% une aide CAF
et 22% une bourse CRA)*
4% en formation partielle

DE Educateur spécialisé

82% en emploi à 6 mois
(vs 80%) ; 37 personnes

71% en emploi à 12 mois
(vs 76%) ; 32 personnes

Autres situations :
à 6 mois : 5 pers sans emploi, 2 en formation et 1 en autre situation
à 12 mois : 9 pers sans emploi, 3 en formation et 1 en autre situation



2,2 mois / 4,3 mois en moyenne

Total social – 6 mois

63% de CDD ; 63% de temps plein
1 184 €/mois et - de 1 400 € dans 85% des cas
emploi obtenu en - de 3 mois (76%) par cand.
spontanée (38%) et/ou suite stage (31%)

1 238 € / 1 325 € mensuels
- de 1 400 € pour **78% / 56%**

* Description du poste occupé, du secteur d'activité et de la taille de l'établissement employeur

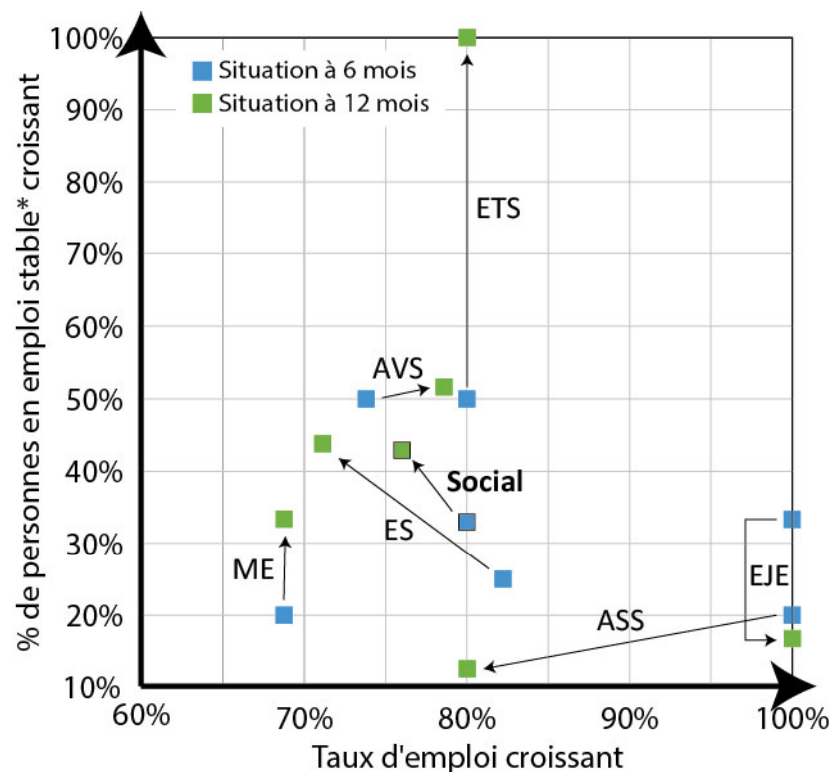
DE Educateur spécialisé

- **80%** des formés sont **auvergnats** dont **40%** de résidents clermontois
- **50%** des formés le sont sur leur territoire de résidence (Clermont-Ferrand)
- à 6 mois, **78%** des répondants travaillent **en Auvergne**, dont **50%** sur leur territoire de résidence antérieure
- à 12 mois, **75%** des répondants travaillent **en Auvergne**, dont **52%** sur leur territoire de résidence antérieure

Autres formations

Formation	Taux de réponse	Nb Répondants	Taux d'emploi à 6 mois	Taux d'emploi à 12 mois
DE Technicien d'intervention sociale et familiale	8%	1	100%	100%
DE Educateur technique spécialisé	50%	5	80%	80%
DE Educateur de jeunes enfants	30%	6	100%	100%

Synthèse taux d'emploi et stabilité



* : CDI, stagiaires/titulaires de la FP, professions libérales

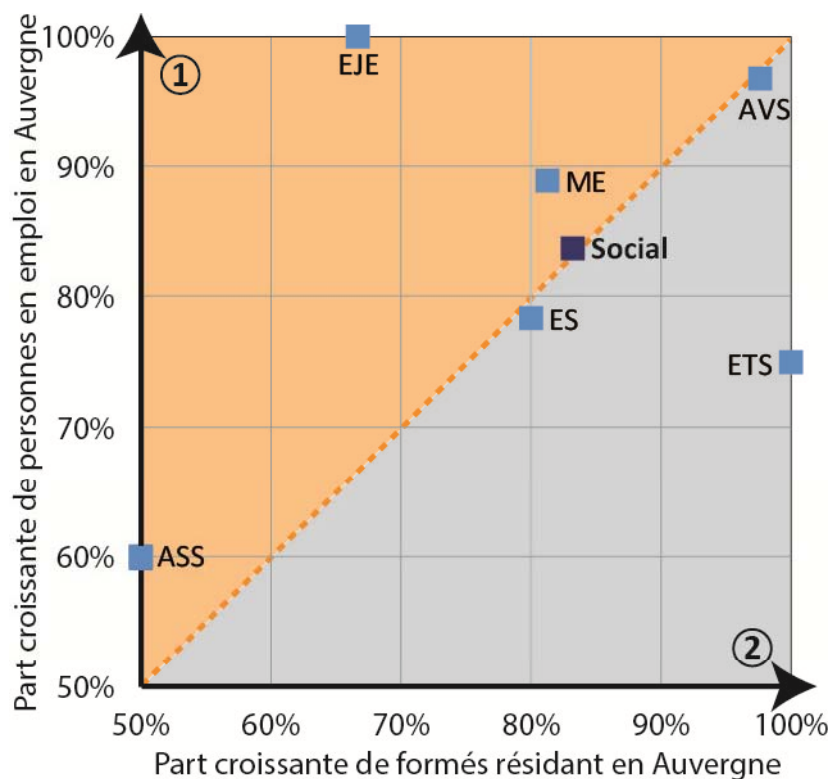
Formations pour lesquelles :

- ▶ le taux d'emploi est stable mais la durabilité de l'emploi diminue (EJE)
- ▶ le taux d'emploi et la durabilité de l'emploi régressent (ASS)
- ▶ le taux d'emploi est stable mais la durabilité de l'emploi progresse (ETS)
- ▶ la durabilité de l'emploi progresse mais le taux d'emploi diminue (ME, ES, Filière sociale)
- ▶ le taux et la durabilité de l'emploi progressent (AVS)

NB : le DE TISF ne figure pas sur ce graphique car les effectifs répondants sont trop faibles.

Synthèse lieux de résidence antérieure et de travail

Conformité régions de résidence antérieure et de travail à 6 mois



Formations pour lesquelles :

① la part des personnes en emploi en Auvergne excède celle des auvergnats parmi les formés (« solde positif » pour la région)

② la part des personnes en emploi en Auvergne est inférieure à celle des auvergnats parmi les formés (« solde négatif » pour la région)

NB : le DE TISF ne figure pas sur ce graphique car les effectifs répondants sont trop faibles.

Glossaire

ASS	Assistant de service social
AVS	Auxiliaire de vie sociale
Bac ST2S-SMS	Bac technologique Sciences et Technologies de la Santé et du Social (remplace le bac Sciences Médico-Sociales depuis 2007)
CAF	Caisse d'Allocations Familiales
CRA	Conseil Régional Auvergne
DE	Demandeurs d'emploi
EHPAD	Etablissement d'Hébergement pour Personnes Agées Dépendantes
EJE	Educateur de jeunes enfants
ES	Educateur spécialisé
ETS	Educateur technique spécialisé
Formation partielle	Cursus partiel suivi par des personnes titulaires de certains titres ou diplômes, ou s'inscrivant dans le cadre d'un parcours VAE
FP	Fonction Publique
ME	Moniteur éducateur
SIAD	Services d'intervention à domicile
TISF	Technicien d'intervention sociale et familiale