

Le devenir des diplômés en 2014 de formations sociales

Résultats de l'enquête à 12 mois
Novembre 2015*

Un dispositif d'observation pérenne ...

- Objectif : mieux connaître **le devenir des personnes formées** dans les instituts de formation sanitaire et sociale, agréés par la Région au titre de la loi du 13 août 2004
- **Dispositif d'enquête pérenne** à destination des élèves et étudiants présentés au diplôme d'Etat, portant sur leur **devenir à 12 mois**
- Questionnaire **accessible en ligne** (de juillet à septembre 2014), conçu et administré par le CARIF OREF Auvergne et la Région, complété par des **relances téléphoniques ciblées**

...de la situation antérieure jusqu'au suivi à 12 mois

- Situation **avant l'entrée** en formation
 - Lieu de résidence antérieure*, statut professionnel, expérience, dernier diplôme obtenu, suivi d'une préparation au concours...
- Situation **pendant** la formation
 - Statut professionnel, formation partielle, aide financière reçue...
- Situation à **12 mois**
 - Type de situation (emploi, sans emploi...)
 - Si emploi : **poste occupé, contrat** (type, durée, temps de travail, salaire...), **employeur** (secteur d'activité, taille, lieu de travail*), temps et modalités **d'obtention du poste**
 - Si formation : type et lieu*
 - Si sans emploi : cause et situation détaillée.

** : dans la présentation qui suit, le lieu ou territoire correspond au COTEF, COmité Territorial Emploi Formation*

Des évolutions dans le dispositif d'enquête

- Par rapport aux précédentes vagues d'enquêtes :
 - ✓ Une interrogation portant sur les **diplômés** et non sur l'ensemble des présentés à l'examen
 - ✓ Des informations sur la situation avant l'entrée et pendant la formation **collectées**, lorsque cela est possible, **auprès des instituts de formation** (pour 18 des 31 sites)
 - ✓ Une enquête biannuelle qui devient **annuelle** et :
 - portant sur la situation détaillée 12 mois après la sortie de formation
 - complétée de quelques questions sur un emploi éventuel occupé entre temps (type de contrat, de poste ...)

Des taux de réponse satisfaisants mais hétérogènes

- 1 594 personnes interrogées pour 832 répondants, soit un taux de réponse de 52% (total sanitaire et social).
- un taux de **53%** (184 répondants pour 311 diplômés) pour les sortants de formations sociales (36% et 32% pour les sortants de 2012 et 2013) ...
- ... qui varie dans des proportions significatives :
 - de **38% à 76%** selon les formations
 - de **35% à 80%** selon les instituts
- des **marges de progrès** afin de limiter les relances (sensibilisation préalable des étudiants par les écoles, travail sur la qualité des fichiers transmis)

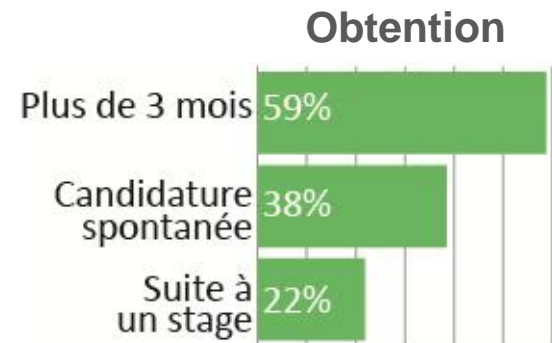
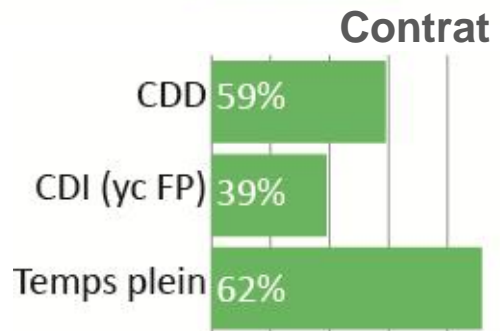
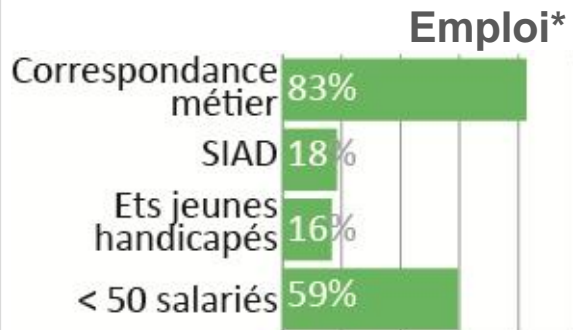
Des réponses inégalement exploitables

- Une **exploitation statistique variable** selon les effectifs :
 - des formations avec un **nb important de répondants** (exemple : ES)
 - taux réponse élevé et/ou forte population initiale
 - **redressement de la base des répondants** (pondération des effectifs en fonction de l'âge, du sexe, du COTEF de formation et éventuellement de la session d'examen)
 - possibilité d'analyses croisées, notamment territoriales
 - des formations avec un **faible nb de répondants** (ex : EJE, ETS, TISF)
 - taux réponse limité et/ou faible population initiale
 - pas de redressement possible
 - pas de possibilité d'analyses croisées
 - des résultats peu généralisables

Formations sociales

**84% en emploi à 12 mois
soit 260 personnes**

Autres situations : 38 personnes sans emploi (12%), 6 en formation et 8 dans une autre situation



4 mois en moyenne

% en emploi stable : **39%**

% de CDD de – de 6 mois : **27%**

Salaire net mensuel : **1 264 €**

- de 1 400 € dans **67%** des cas

* Description du poste occupé, du secteur d'activité et de la taille de l'établissement employeur - correspondance entre formation suivie et métier occupé

DE Auxiliaire de vie sociale

Un public féminin (à 95%), âgé de 30 ans ou plus (à 71%)
et en reconversion / professionnalisation

Avant l'entrée en formation

84% de DE et 16% de salariés
51% ont un niveau bac
(29% de Bac techno ou général, 28% de CAP-BEP)
55% ont un diplôme depuis 10 ans ou plus
(moyenne : 15 ans)

Pendant la formation

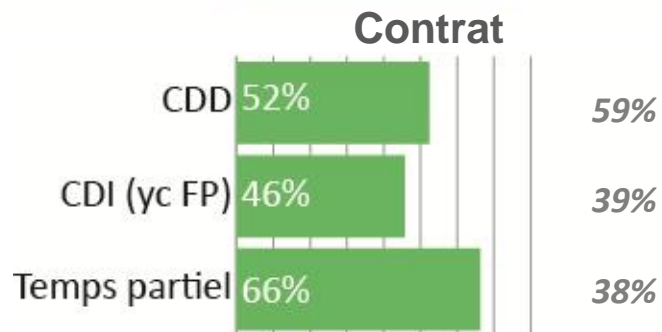
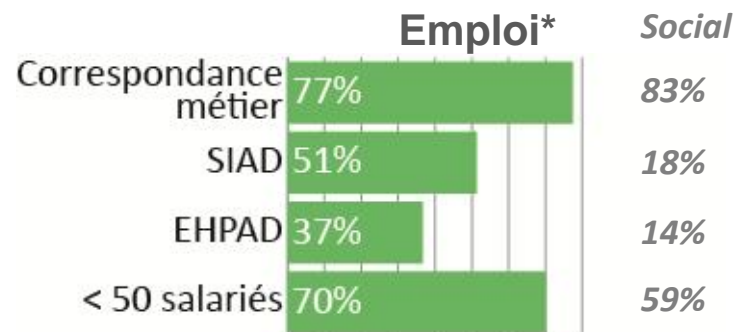
77% de DE, 23% d'élèves
Tous déclarent une
ressource financière
(59% une allocation chômage
et 41% une bourse CRA)

Taux réponse : 48% (vs 53% pour le social)

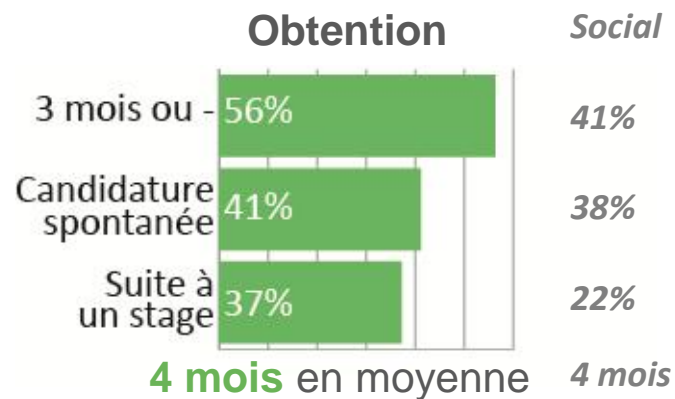
DE Auxiliaire de vie sociale

**81% en emploi à 12 mois
(vs 84%) soit 93 personnes**

Autres situations : 14 personnes sans emploi (12%), 3 en formation et 5 en autre situation



Salaire net mensuel : 1 124 € 1 264€
- de 1 200 € dans **66%** des cas 38%



* Description du poste occupé, du secteur d'activité et de la taille de l'établissement employeur - correspondance entre formation suivie et métier occupé

DE Auxiliaire de vie sociale

- **100%** des formés sont **auvergnats** (Allier 29%, Cantal 20%, Haute-Loire 22% et Puy-de-Dôme 29%)
- **88%** des formés auvergnats le sont sur leur territoire de résidence (de 65% sur le territoire de Brioude à 100% sur celui de Saint-Flour)
- à 12 mois, **96%** des formés en emploi travaillent **en Auvergne**, dont **90%** sur leur territoire de résidence antérieure

DE Assistant de service social

Un public féminin (89%), âgé de moins de 25 ans (100%)
et majoritairement en poursuite d'études

Avant l'entrée en formation

76% d'étudiants, 24% de DE
84 ont un niveau bac
*(43% de Bac ES, 20% d'autres Bac techno ou
général, 15% de Bac L)*
68% ont un diplôme depuis - de 5 ans
(durée moyenne : 5 ans)

Pendant la formation

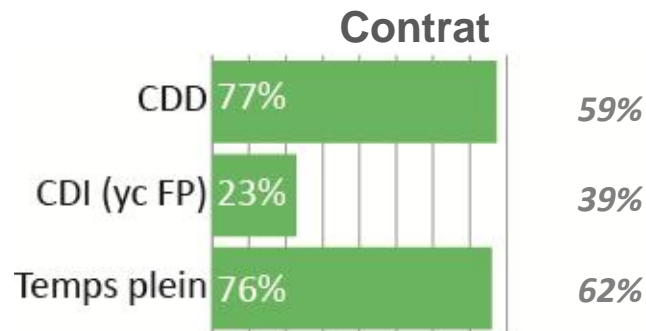
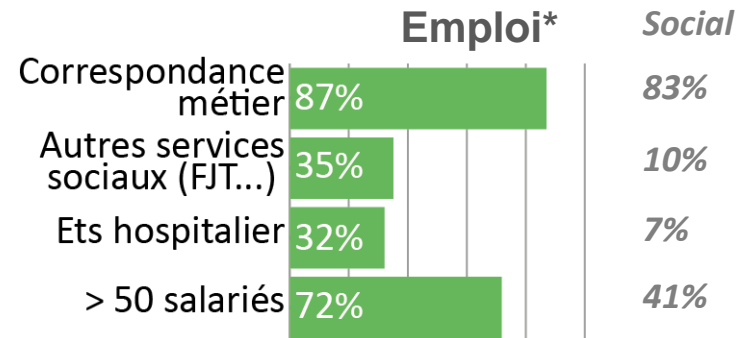
Tous sont étudiants
73% déclarent une
ressource financière
*(55% une allocation chômage
et 45% une bourse CRA)*

Taux réponse : 56% (vs 53% pour le social)

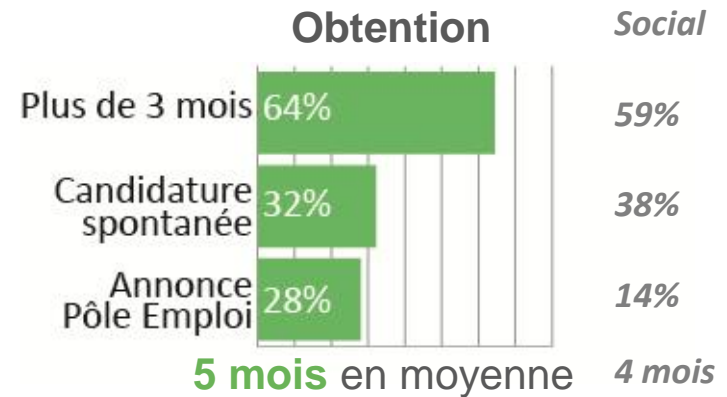
DE Assistant de service social

**88% en emploi à 12 mois
(vs 84%) soit 50 personnes**

Autres situations : 5 personnes sans emploi (9%), 1 en formation



Salaire net mensuel : **1 294 €** 1 264€
 - de 1 400 € dans **62%** des cas 67%



* Description du poste occupé, du secteur d'activité et de la taille de l'établissement employeur - correspondance entre formation suivie et métier occupé

DE Assistant de service social

- **83%** des formés sont **auvergnats** (Allier 32%, Cantal 0%, Haute-Loire 6% et Puy-de-Dôme 45%)
- **52%** des formés auvergnats le sont sur leur territoire de résidence (de 80% sur le territoire de Clermont-Ferrand à 100% sur celui de Moulins)
- à 12 mois, **54%** des formés en emploi travaillent **en Auvergne**, dont **36%** sur leur territoire de résidence antérieure

DE Moniteur éducateur

Taux réponse : **56%** (vs 53%)

16 répondants

Effectifs faibles, non redressés

Un public féminin (88%), jeune (56% de – de 30 ans) en poursuite d'études ou en reconversion

Avant l'entrée en formation

11 étudiants, 3 DE et 2 salariés

12 ont un niveau bac

(4 un Bac L, 2 un Bac SMR, 2, un autre Bac techno ou général, 2 un Bac pro non spécialisé)

6 ont un diplôme depuis - de 10 ans et 6 depuis 10 ans ou + (moyenne : 9 ans)

Pendant la formation

14 étudiants ou apprentis et 2 salariés

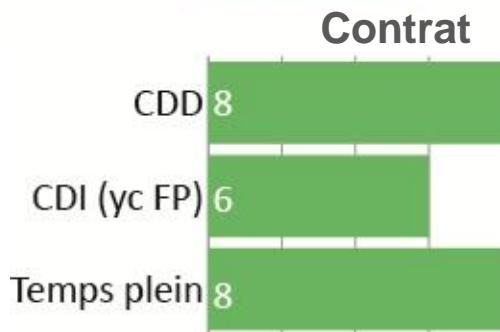

Tous déclarent une ressource financière

(4 une rémunération employeur et 12 une autre ressource)

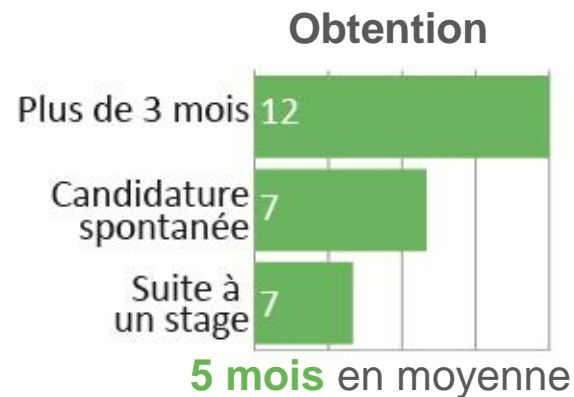
DE Moniteur éducateur

**88% en emploi à 12 mois
(vs 84%) soit 14 personnes**

Autres situations : 2 personnes
sans emploi (12%)



Salaire net mensuel : **1 200 €**
+ de 1 200 € pour **9** personnes



* Description du poste occupé, du secteur d'activité et de la taille de l'établissement employeur - correspondance entre formation suivie et métier occupé

DE Moniteur éducateur

- **12 des 16** formés sont **auvergnats** dont **7** résidents clermontois
- **7** formés auvergnats le sont sur leur territoire de résidence (Clermont-Ferrand)
- à 12 mois, les **11** répondants en emploi travaillent **en Auvergne**, dont **5** sur leur territoire de résidence antérieure

DE Educateur spécialisé

Un public féminin (87%), jeune (70% de - de 30 ans), mêlant poursuite d'études, professionnalisation et reconversion

Avant l'entrée en formation

100% d'élèves ou d'étudiants
95% de niveau bac et supérieur
(25% de Bac ES, 19% de licences ou maîtrises non spécialisées, 12% de Bac L)
50% ont un diplôme depuis - de 5 ans
(moyenne : 6 ans)

Pendant la formation

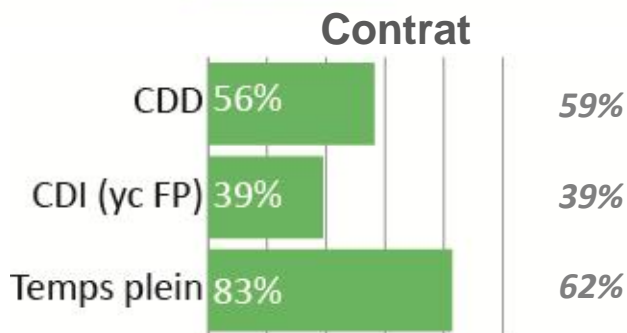
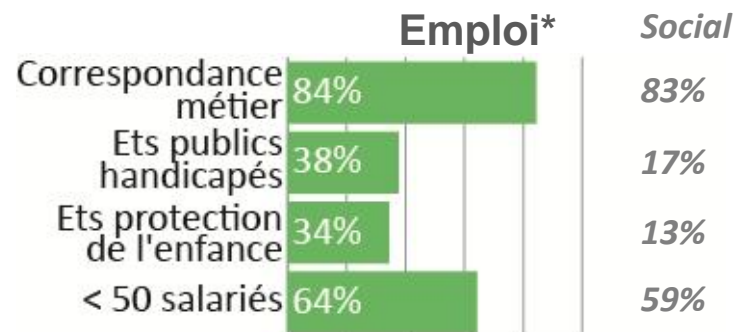
100% d'élèves ou apprentis
Tous déclarent une ressource financière
(54% une allocation chômage et 44% une bourse CRA)

Taux réponse : 58% (vs 53% pour le social)

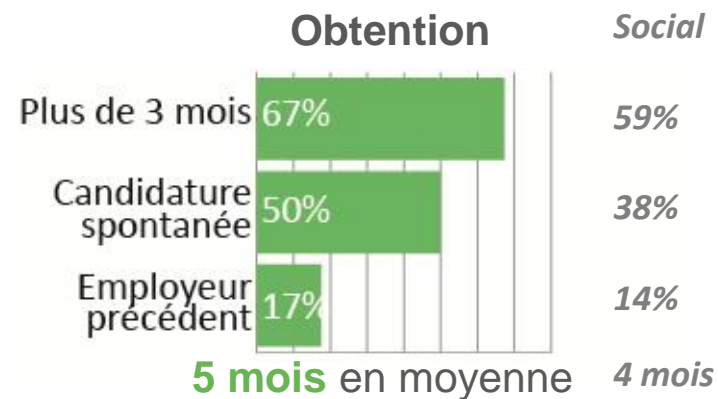
DE Educateur spécialisé

**83% en emploi à 12 mois
(vs 84%) soit 82 personnes**

Autres situations : 14 personnes sans emploi (14%), 2 en formation et 2 en autre situation



Salaire net mensuel : **1 401 €** 1 264€
 + de 1 400 € dans **59%** des cas 33%



* Description du poste occupé, du secteur d'activité et de la taille de l'établissement employeur - correspondance entre formation suivie et métier occupé

DE Educateur spécialisé

- **69%** des formés sont **auvergnats** dont **36%** de résidents clermontois
- **51%** des formés auvergnats le sont sur leur territoire de résidence (Clermont-Ferrand)
- à 12 mois, **66%** des formés en emploi travaillent **en Auvergne**, dont **66%** sur leur territoire de résidence antérieure

DE Educateur de jeunes enfants

Taux réponse : **76%** (vs 53%)
13 répondants

Effectifs faibles, non redressés

Un public féminin mêlant poursuite d'études et reconversion

Avant l'entrée en formation

5 âgés de - de 25 ans et 8 de 25 ans ou +
12 étudiants et 1 salarié
13 de niveau bac ou supérieur
(6 licences ou maîtrises non spécialisées,
4 Bac ES, 3 autres Bac techno ou général)
Tous ont un diplôme depuis - de 10 ans
(moyenne : 4 ans)

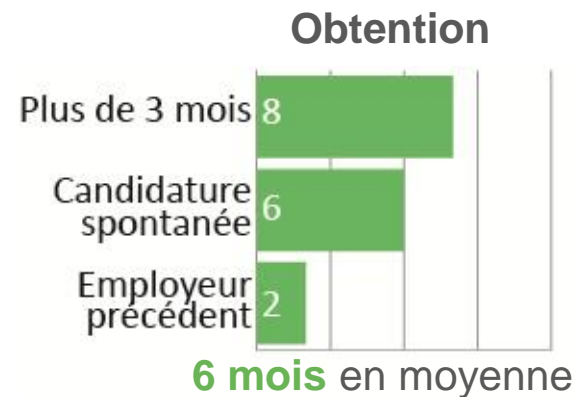
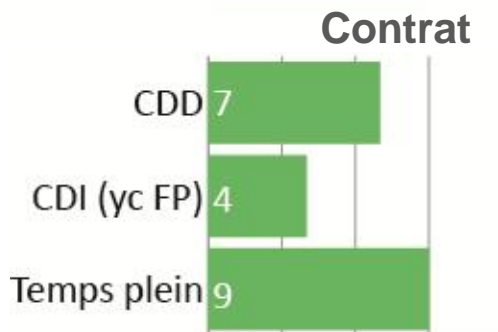
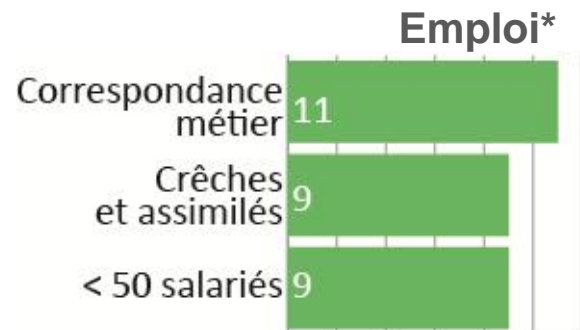
Pendant la formation

Tous sont étudiants
Tous déclarent une ressource financière
(6 ont une allocation chômage, 5 une bourse CRA et 2 une autre ressource)

DE Educateur de jeunes enfants

**85% en emploi à 12 mois
(vs 84%) soit 11 personnes**

Autres situations : 1 personne sans
emploi et 1 en autre situation



Salaire net mensuel : 1 264 €
- de 1 400 € pour **9** personnes

* Description du poste occupé, du secteur d'activité et de la taille de l'établissement employeur - correspondance entre formation suivie et métier occupé

DE Educateur de jeunes enfants

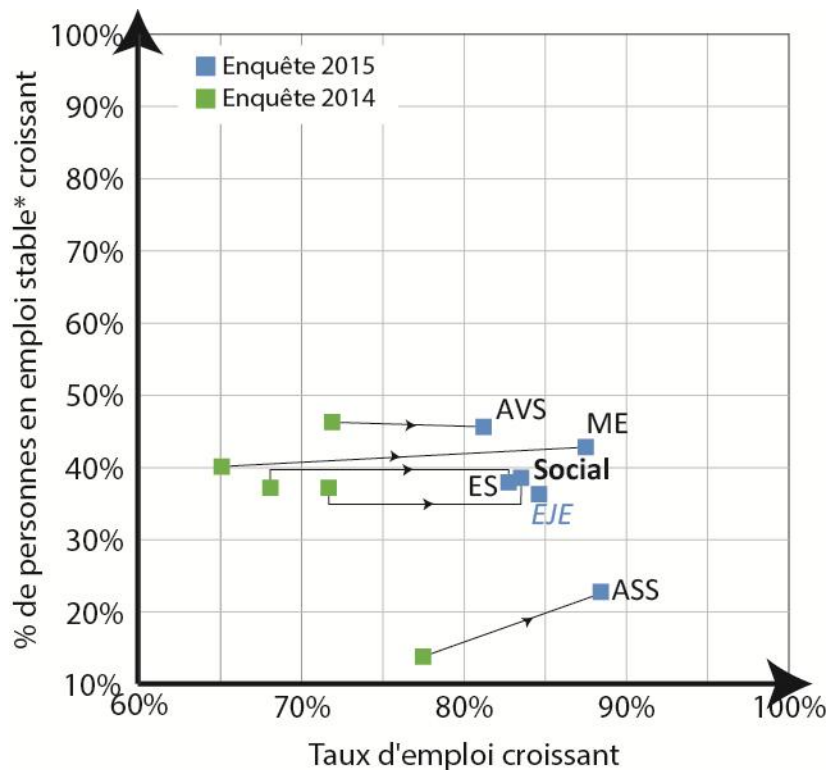
- **6** des **13** formés sont **auvergnats** dont 5 résidents clermontois
- **5** formés auvergnats le sont sur leur territoire de résidence (Clermont)
- à 12 mois, **7** des **11** répondants en emploi travaillent **en Auvergne**, **2** sur leur territoire de résidence antérieure

Autres formations

Formation	Taux de réponse	Nb Répondants	Taux d'emploi à 12 mois*
DE Technicien d'intervention sociale et familiale	46%	6	67%
DE Educateur technique spécialisé	71%	5	100%

* Taux calculés sur la base des effectifs redressés

Synthèse taux d'emploi et stabilité



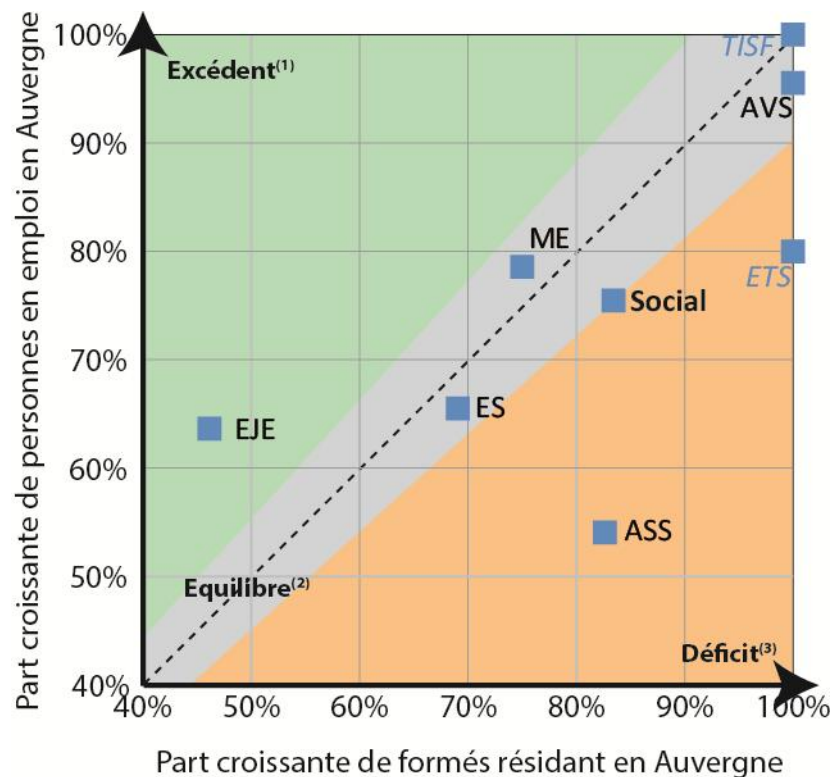
NB : la situation des sortants de 2013 (enquête 2014) pour les éducateurs de jeunes enfants ne figure pas sur ce graphique car les effectifs répondants sont trop faibles.

NB : le DE TISF et le DE ETS ne figurent pas sur ce graphique car les effectifs répondants sont trop faibles.

* : CDI, stagiaires/titulaires de la FP, professions libérales

Synthèse lieux de résidence antérieure et de travail

Conformité régions de résidence antérieure et de travail à 12 mois



Formations pour lesquelles :

- ① la part des personnes en emploi en Auvergne excède celle des auvergnats parmi les formés (« solde positif » pour la région)
- ② la part des personnes en emploi en Auvergne et celle des auvergnats parmi les formés sont globalement équivalentes
- ③ la part des personnes en emploi en Auvergne est inférieure à celle des auvergnats parmi les formés (« solde négatif » pour la région)

Glossaire

ASS	Assistant de service social
AVS	Auxiliaire de vie sociale
Bac ST2S-SMS	Bac technologique Sciences et Technologies de la Santé et du Social (remplace le bac Sciences Médico-Sociales depuis 2007)
CRA	Conseil Régional Auvergne
DE	Demandeurs d'emploi
EHPAD	Etablissement d'Hébergement pour Personnes Agées Dépendantes
EJE	Educateur de jeunes enfants
ES	Educateur spécialisé
ETS	Educateur technique spécialisé
Formation partielle	Cursus partiel suivi par des personnes titulaires de certains titres ou diplômes, ou s'inscrivant dans le cadre d'un parcours VAE
FP	Fonction Publique
ME	Moniteur éducateur
SIAD	Services d'intervention à domicile
TISF	Technicien d'intervention sociale et familiale