



Diplôme d'État de moniteur éducateur

A l'occasion du renouvellement des agréments des formations initiales sociales dispensées en région (période 2014-2018), le Conseil régional d'Auvergne a engagé une réflexion globale sur l'offre de formation préparatoire aux métiers du secteur social.

Pour ce faire, des groupes de travail ont été constitués, auxquels ont participé les Départements, les Branches professionnelles du secteur et leurs OPCA-OPACIF, les services de l'État et les établissements de formation initiale agréés actuellement.

Les trois thématiques suivantes ont été abordées, lors de cinq réunions tenues en septembre et octobre 2012 :

- ✓ étude des besoins en formation au plan régional et infra-régional et analyse qualitative des réponses actuellement apportées par l'outil de formation régional ;
- ✓ pertinence du développement de l'apprentissage pour les formations sociales ;
- ✓ développement et modalités de collaboration inter-instituts de formation au plan régional.

En préparation de ces travaux, le CARIF-OREF a élaboré treize fiches formation quantitatives, complétées des constats et commentaires des participants aux groupes de travail.

Ces fiches, déclinées par diplôme à visée professionnelle, associent à une certification un ou plusieurs métiers tels qu'ils sont repérés dans les nomenclatures généralistes PCS (Professions et Catégories Socioprofessionnelles - INSEE), ROME (Répertoire Opérationnel des Métiers et des Emplois - Pôle Emploi) et FAP (Familles Professionnelles - DARES).

Ces associations sont parfois imparfaites en raison du caractère non spécialisé des nomenclatures. Elles ont donc une valeur essentiellement informative.

Chaque fiche, outre les apports du groupe de travail, assemble des données sur le nombre d'actifs en emploi, sur le marché du travail, sur les inscrits en formation, sur le devenir des sortants de formation ainsi que des éléments chiffrés plus prospectifs.

C'est notamment sur la base de ces travaux que le Conseil régional d'Auvergne, réuni en session plénière les 17, 18 et 19 décembre 2012, a défini :

- ✓ la liste des formations initiales sociales qui seront agréées par la Région pour la période 2014-2018 ;
- ✓ les quotas d'entrée dans ces formations pour la même période.





LE PÉRIMÈTRE MÉTIER

Au **diplôme d'état de moniteur éducateur** ont été rattachés :

- ✓ la PCS **434e - moniteurs éducateurs**
- ✓ le ROME **K1207 - intervention socioéducative**
- ✓ et, par extension, la FAP **V4Z83 - éducateurs spécialisés**, plus agrégée (le ROME K1207 représentant 58% de la famille considérée et la PCS 434e 11%).

Le descriptifs de ces différents métiers figure ci-dessous.

434e Moniteurs éducateurs.....

Le moniteur éducateur exerce sa fonction auprès d'enfants, d'adolescents ou d'adultes présentant un handicap ou des difficultés d'insertion. A travers un accompagnement particulier, le moniteur éducateur aide quotidiennement à instaurer, restaurer ou préserver l'adaptation sociale et l'autonomie de ces personnes. Il participe ainsi à l'action éducative, à l'animation et à l'organisation de la vie quotidienne des personnes accueillies en liaison avec les autres professionnels de l'éducation spécialisée.

Professions les plus typiques

Moniteur éducateur

Professions assimilées

Moniteur d'enfants
 Moniteur de centre culturel
 Moniteur de foyer
 Moniteur de maison de jeunes

Professions exclues

Aide médico-psychologique
 Aide éducateur

K1207 Intervention socioéducative.....

- ✓ Organise et met en place des actions socioéducatives pour un public en difficulté (enfants, adultes, personnes handicapées, ...) afin de favoriser son insertion ou sa réinsertion sociale.
- ✓ Peut intervenir dans le cadre de mesures judiciaires.
- ✓ Peut coordonner l'activité d'une équipe.

Appellations métier

Conseiller d'Insertion et de Probation -CIP
 Coordonnateur de projet socioéducatif

Educateur chef de service socioéducatif
 Educateur de la protection judiciaire de la jeunesse
 Educateur en milieu ouvert
 Educateur socioéducatif
 Educateur spécialisé
 Educateur spécialisé de prévention
 Educateur spécialisé de rue
 Educateur spécialisé en milieu ouvert
 Elève éducateur socioéducatif
 Moniteur éducateur

V4Z83 Educateurs spécialisés.....

Composition en ROME

K1202 Éducation de jeunes enfants
 K1203 Encadrement technique en insertion professionnelle
 K1204 Facilitation de la vie sociale
 K1207 Intervention socioéducative

Composition en PCS

434a Cadres de l'intervention socio-éducative
 434d Educateurs spécialisés
 434e Moniteurs éducateurs
 434f Educateurs techniques spécialisés, moniteurs d'atelier
 434g Educateurs de jeunes enfants



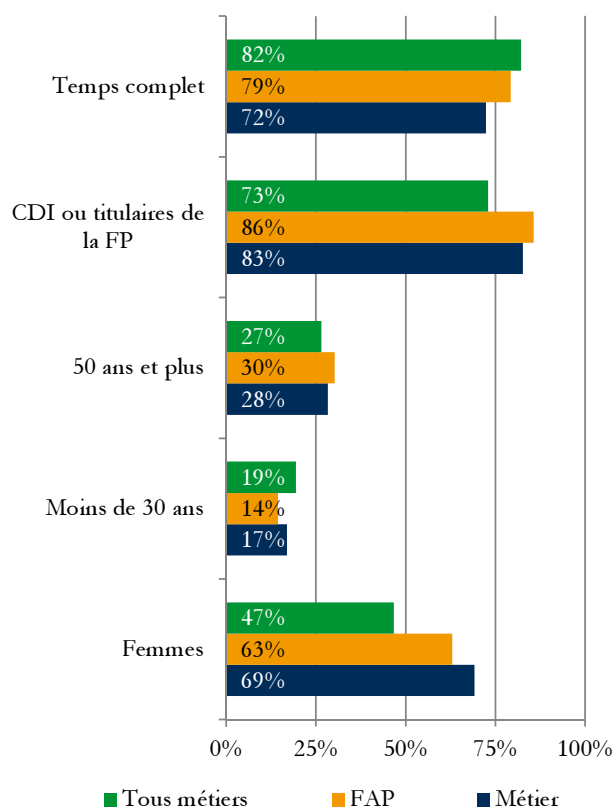
LES DONNÉES SUR L'EMPLOI

Moniteurs éducateurs	Métier
Nombre d'actifs	476
% de la famille professionnelle	10,5%
% du total tous métiers	0,1%
Sexe	
Femmes	329
Hommes	147
Age	
Age moyen (en années)	41,1
Moins de 30 ans	81
30-49 ans	261
50 ans et plus	135
Principaux employeurs	
Hébergement social pour handicapés mentaux et malades mentaux	125
Hébergement médicalisé pour enfants handicapés	78
Hébergement social pour enfants en difficultés	59
Hébergement social pour adultes et familles en difficultés et autre hébergement social	34
Action sociale sans hébergement n.c.a.	23
<i>Part des emplois hors champ social</i>	<i>5,8%</i>
Conditions d'emploi	
CDI ou titulaires de la FP	394
<i>pour les moins de 30 ans</i>	<i>35</i>
<i>pour les 50 ans ou plus</i>	<i>127</i>
Temps complet	345
<i>pour les moins de 30 ans</i>	<i>54</i>
<i>pour les 50 ans ou plus</i>	<i>97</i>

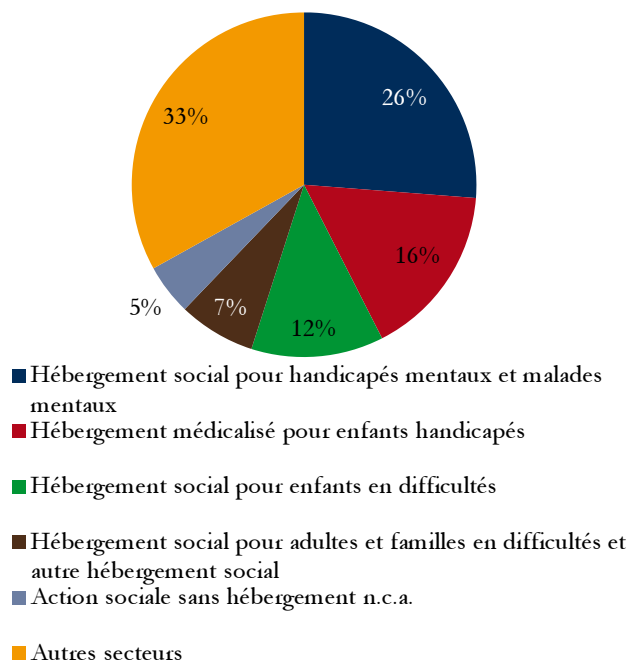
Source : INSEE-EAR 2008, traitement CARIF-OREF Auvergne.

Note de lecture : le champ social regroupe les principaux secteurs d'activité employeurs des métiers du social. Plus de détails dans le document « Les employeurs du secteur social ».

Principales caractéristiques



Répartition par principaux employeurs





LES DONNÉES SUR LE MARCHÉ DU TRAVAIL - DEMANDE D'EMPLOI

Intervention socioéducative	Métier	Evolution sur un an	
		Métier	Ts métiers
Nb demandeurs d'emploi	452	+ 25%	+ 7%
Sexe			
Femmes	353	+ 30%	+ 7%
Hommes	99	+ 10%	+ 7%
Age			
Age moyen	33,7 ans		
Moins de 30 ans	194	+ 32%	+ 7%
30 à 49 ans	212	+ 24%	+ 4%
50 ans ou plus	46	+ 5%	+ 14%
Département de résidence			
Allier	69	+ 23%	+ 7%
Cantal	30	+ 15%	+ 8%
Haute-Loire	123	+ 40%	+ 8%
Puy-de-Dôme	230	+ 20%	+ 6%
Niveau de formation			
Niveau inférieur au bac	38	+ 27%	+ 5%
Niveau bac	152	+ 27%	+ 8%
Niveau supérieur au bac	262	+ 24%	+ 10%
Ancienneté d'inscription au chômage			
Moins de 6 mois	159	+ 21%	+ 5%
6 à 11 mois	132	+ 29%	+ 7%
12 à 23 mois	98	+ 21%	+ 4%
24 mois ou plus	63	+ 31%	+ 11%
Motif d'inscription au chômage			
Fin de CDD	173	+ 15%	-
Aut. cas (CRP, rupt. conv...)	157	+ 50%	-
Reprise act., sortie stage	60	+ 11%	-
Autre licenciement	22	- 8%	-
Autres motifs	40	-	-

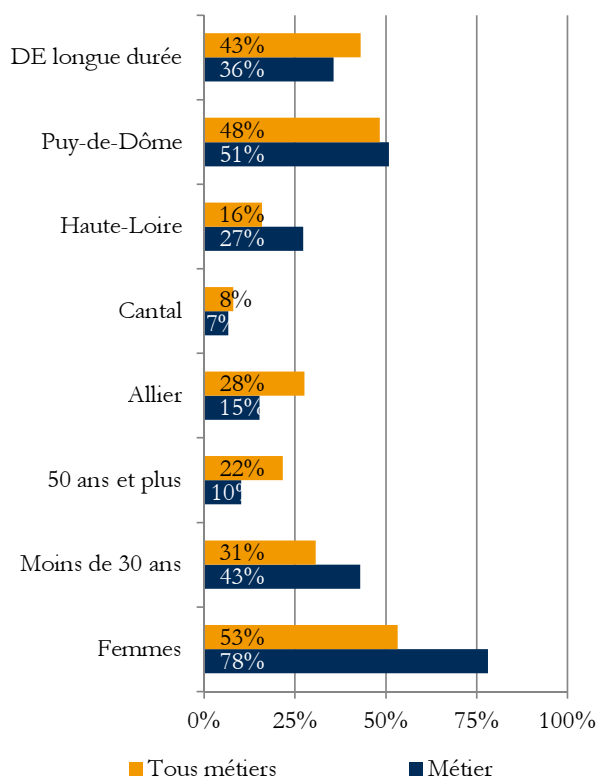
Source : DIRECCTE-NOSTRA, DEFM au 31 décembre de l'année 2010 ou 2011, catégorie A, B ou C (immédiatement disponibles), traitement CARIF-OREF Auvergne.

Notes de lecture :

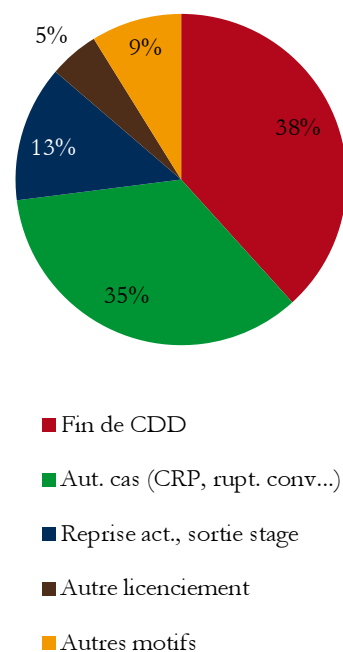
DE longue durée avec une ancienneté au chômage de 12 mois ou plus.

Plus de détails dans le document « Les employeurs du secteur social ».

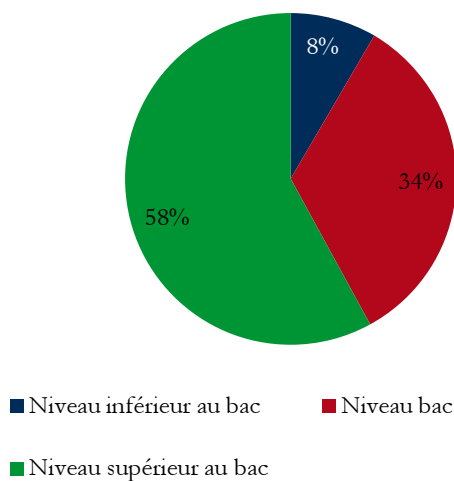
Principales caractéristiques



Répartition par motif d'inscription au chômage



Répartition par niveau de formation





LES DONNÉES SUR LE MARCHÉ DU TRAVAIL - OFFRE D'EMPLOI

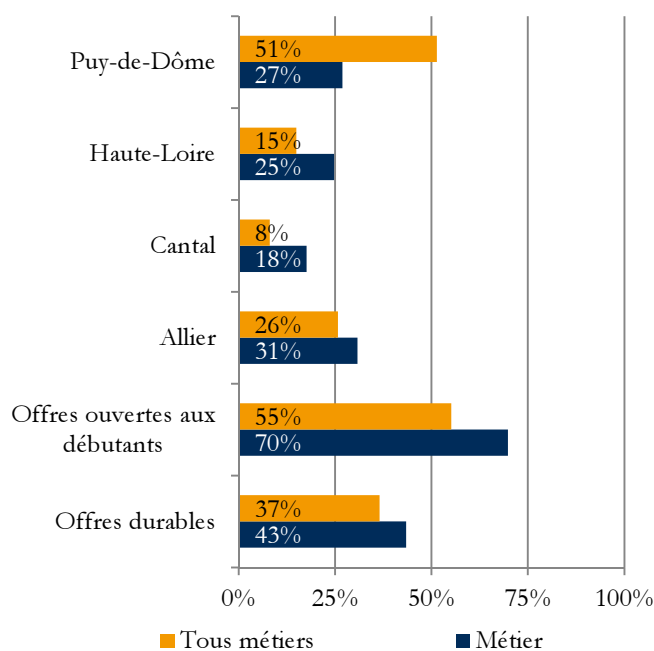
Intervention socioéducative	Métier	Evolution sur un an	
		Métier	Ts métiers
Nb d'offres déposées	182	- 16%	- 3%
Type d'offre			
Emploi durable	79	- 14%	- 7%
Emploi occasionnel	17	- 45%	- 16%
Emploi temporaire	86	- 9%	+ 3%
Durée d'expérience requise			
Débutant	127	- 5%	+ 13%
1 an	26	- 38%	- 29%
2 et 3 ans	15	- 6%	- 9%
4 à 5 ans	12	+ 100%	+ 4%
6 ans et plus	2	- 89%	- 17%
Département de l'employeur			
Allier	56	+ 0%	- 2%
Cantal	32	- 11%	- 7%
Haute-Loire	45	- 26%	- 3%
Puy-de-Dôme	49	- 23%	- 4%
Principaux employeurs			
Hébergement médicalisé pour enfants handicapés	41	- 11%	-
Action sociale sans hébergement n.c.a.	40	+ 54%	-
Hébergement social pour enfants en difficultés	31	- 23%	-
Hébergement social pour handicapés mentaux et malades mentaux	15	- 50%	-
Activités hospitalières	10	+ 100%	-
<i>Part des emplois hors champ social</i>	<i>7,1%</i>	-	-

Source : DIRECCTE-NOSTRA, OEE cumul annuel juillet 2011-juin 2012 et juillet 2010-juin2011, traitement CARIF-OREF Auvergne.

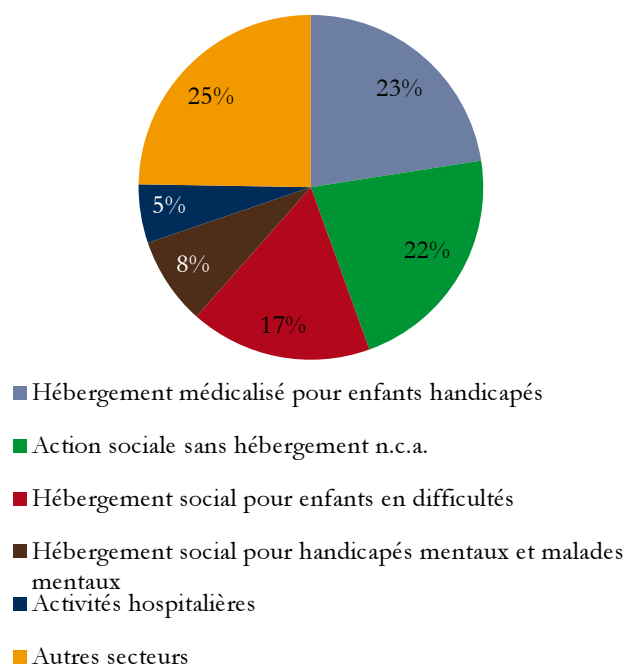
Notes de lecture :

Le champ social regroupe les principaux secteurs d'activité employeurs des métiers du social. Plus de détails dans le document « Les employeurs du secteur social ».

Principales caractéristiques



Répartition par principaux employeurs

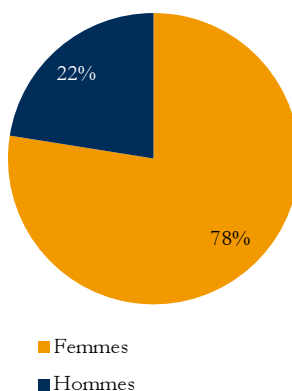




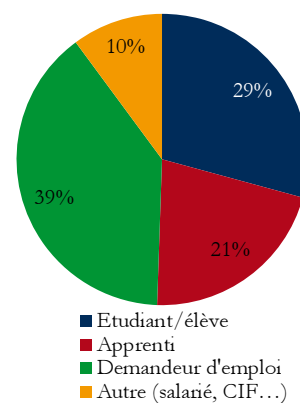
LES DONNÉES SUR LA FORMATION

Moniteur-éducateur	Effectif
Nb d'inscrits (toutes années)	89
<i>dont sortants (dernière année)</i>	<i>39</i>
<i>dont inscrits VAE</i>	<i>1</i>
Sexe	
Femmes	69
Hommes	20
Age	
Age moyen (en années)	26,6
18-21 ans	21
22-25 ans	34
26-29 ans	14
30 ans et plus	20
Lieu de résidence 12 mois avant la formation	
Auvergne	55
<i>dans le dépt de l'école de formation</i>	<i>33</i>
<i>dans un autre dépt</i>	<i>22</i>
Autre région	24
Statut	
Etudiant/élève	26
Apprenti	19
Demandeur d'emploi	35
Autre (salarié, CIF...)	9
Niveau d'études des entrants	
Inférieur au Bac	5
Niveau Bac	40
<i>dont Bac SMS/ST2S</i>	<i>11</i>
Supérieur au Bac	5
<i>Entrants déjà diplômés professionnels du sanitaire ou social</i>	<i>8</i>
Epreuves de sélection à l'entrée	
Nb de candidats	308
% d'admis	11%
Résultats aux examens	
Nb de présentés	46
Nb de reçus	44
Taux de réussite	96%

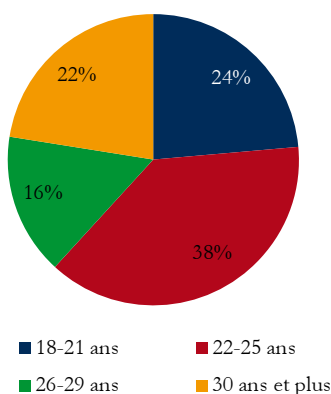
Répartition par sexe



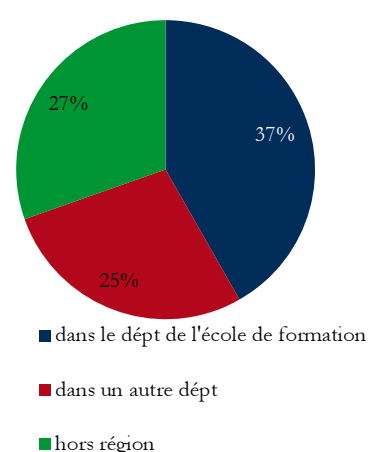
par statut



par tranche d'âge

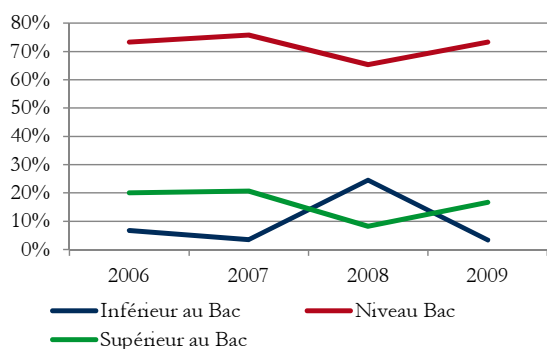


par lieu de résidence

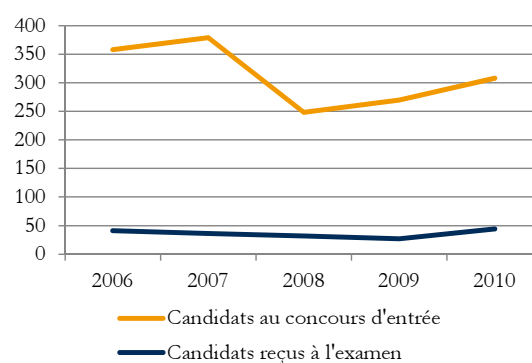


Source : DREES - enquêtes écoles de formations aux professions sociales, 2006 à 2010, données définitives, traitement CARIF-OREF Auvergne.

Evolution du niveau d'études des entrants



Evolution du nombre de candidats au concours d'entrée en formation et de reçus à l'examen



LES RÉSULTATS DE L'ENQUÊTE D'INSERTION

Source : Enquête réalisée par le Conseil régional d'Auvergne en 2012, sur les 37 étudiants sortis de formation en 2011 (taux de réponse de 43%).

Localisation de l'étudiant avant la formation et adresse actuelle

Moniteur éducateur			
Région	Département	% avant formation	% adresse actuelle
Auvergne	Allier	19%	19%
	Cantal	0%	0%
	Haute-Loire	19%	25%
	Puy-de-Dôme	38%	19%
	Total	75%	63%
Hors Auvergne		25%	38%
Non renseigné		0%	0%

Situation de l'étudiant

Moniteur éducateur	% en sortie de formation	% 6 mois après la fin de formation	% 1 an après la fin de formation
Situation de l'étudiant			
Sans emploi	31%	13%	13%
En emploi	69%	88%	88%
Formation	0%	0%	0%
Non renseigné	0%	0%	0%

Caractéristiques de l'emploi occupé

Moniteur éducateur	% en sortie de formation	% 6 mois après la fin de formation	% 1 an après la fin de formation
Type de contrat			
CDD de moins de 6 mois	55%	29%	21%
CDD de 6 à 12 mois	18%	50%	14%
CDD de plus d'un an	0%	0%	7%
CDI	18%	14%	50%
Non renseigné	9%	7%	7%
Quotité de travail			
Temps plein	73%	93%	79%
Temps partiel	27%	7%	21%
Non renseigné	0%	0%	0%

QUELQUES ÉLÉMENTS PROSPECTIFS - LES SÉNIORS

	Nb d'actifs	Nb d'actifs séniors	% séniors
Moniteurs éducateurs	476	135	28%
Famille professionnelle des éducateurs spécialisés	4 521	1 366	30%
Tous métiers	548 586	145 749	27%
Principaux employeurs (tous âges confondus)			
Hébergement social pour handicapés mentaux et malades mentaux	125	21	17%
Hébergement médicalisé pour enfants handicapés	78	40	51%
Hébergement social pour enfants en difficultés	59	20	34%
Hébergement social pour adultes et familles en difficultés et autre hébergement social	34	10	30%
Action sociale sans hébergement n.c.a.	23	5	22%
Principaux employeurs de séniors			
Hébergement médicalisé pour enfants handicapés	78	40	51%
Hébergement social pour handicapés mentaux et malades mentaux	125	21	17%
Hébergement social pour enfants en difficultés	59	20	34%
Hébergement social pour adultes et familles en difficultés et autre hébergement social	34	10	30%
Aide par le travail	22	7	32%

Source : INSEE-EAR 2008, traitement CARIF-OREF Auvergne.

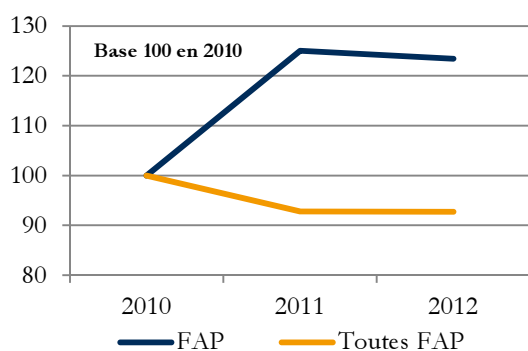
Note de lecture :
Séniors actifs de 50 ans ou plus.

QUELQUES ÉLÉMENTS PROSPECTIFS - LES BESOINS EN RECRUTEMENT

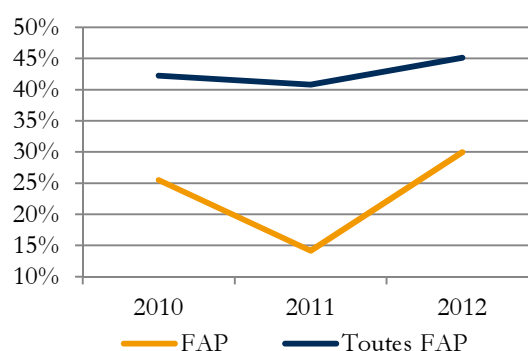
Educateurs spécialisés	FAP	Toutes FAP
Nombre de projets	237	26 624
% projets durables	71%	65%
% projets difficiles	30%	45%

Source : Pôle Emploi-BMO, années 2010 à 2012, données en FAP, traitement CARIF-OREF Auvergne.

Evolution du nombre de projets



Evolution de la part de projets difficiles





■ ■ ■ LES APPORTS DU GROUPE DE TRAVAIL

Note méthodologique

Le code ROME comprend à la fois les moniteurs-éducateurs et les éducateurs spécialisés.

Le marché du travail

- ✓ L'augmentation du nombre de DE inscrits correspond majoritairement à des éducateurs spécialisés ;
- ✓ En raison de la diminution de leur dotation globale de fonctionnement, certaines structures se voient contraintes de remplacer le départ à la retraite d'un éducateur spécialisé par le recrutement d'un moniteur éducateur. Si la demande de niveau de compétences d'éducateur spécialisé reste forte, les consignes de recrutement sont différentes, en raison des contraintes économiques. Les structures, non contraintes budgétairement, préfèrent maintenir leurs postes d'éducateur spécialisé. Par ailleurs, la situation est variable en fonction des territoires. En effet, la situation rencontrée sur le bassin clermontois (hausse du nombre de DE sur ces fonctions) ne doit pas être généralisée à l'ensemble du territoire régional. L'ensemble des participants souligne la discordance entre les modalités de recrutement (imposées par les contraintes économiques) et les besoins réels en compétences. L'évolution de la pyramide des âges va nécessairement entraîner des besoins en remplacements des éducateurs spécialisés recrutés dans les années 70 ;
- ✓ La filière éducative est en pleine évolution : passage d'un modèle institutionnel à un modèle économique, des secteurs entiers vont être redessinés avec, a priori, des besoins en compétences plus importants.

FICHE FORMATION SOCIALE



▶ **Contact : CARIF OREF Auvergne**
16b rue Fontgiève - 63 000 Clermont-Ferrand
Tél. : 04 73 19 01 40 / Fax : 04 73 37 31 63

Portail : <http://www.formationauvergne.com/>
Mail : oref@cariforef-auvergne.org

