



Diplôme d'Etat d'Educateur de jeunes enfants *Diplômés de 2015*

Dans l'objectif d'adapter l'outil de formation régional et les projets pédagogiques de chaque institut aux besoins des employeurs et des publics en attente de formation, la Région, les instituts de formation et les professionnels ont souhaité analyser le suivi de l'insertion professionnelle des élèves et étudiants formés.

C'est dans cette optique qu'a été élaboré un dispositif d'enquête pérenne à destination des élèves et étudiants diplômés portant, notamment, sur leur devenir à 12 mois.

Les deux premières vagues de l'enquête ont concerné les sortants de formation de 2012 et 2013 (cf. parutions de mars-avril 2014 et mars 2015) ; la troisième, les diplômés de 2014 (cf. publications de novembre et décembre 2015).

La quatrième vague, dont les résultats sont présentés ci-après, porte sur les diplômés de 2015, soit 1 651 personnes. Elle concerne exclusivement les diplômés sortants des instituts de formation situés sur le territoire auvergnat (départements de l'Allier, du Cantal, de la Haute-Loire et du Puy-de-Dôme).





LE DISPOSITIF D'ENQUÊTE

Le questionnaire a été conçu et administré par le CARIF OREF Auvergne et la Région. L'enquête 2016 s'est déroulée de juin à septembre. La Région a procédé à des relances téléphoniques ciblées visant à améliorer le taux et la qualité des réponses.

L'enquête balaye l'ensemble de la situation de la personne, de sa situation antérieure jusqu'au suivi à 12 mois :

- ✓ la situation avant l'entrée en formation (le lieu de résidence antérieure*, le statut et l'expérience professionnels, le dernier diplôme obtenu, le suivi d'une préparation au concours...),
- ✓ la situation pendant la formation (le statut professionnel, la nature du parcours de formation, l'aide financière reçue...),
- ✓ la situation à 12 mois avec :
 - ✓ le type de situation (emploi, sans emploi...),
 - ✓ en cas d'emploi, le poste occupé, le contrat (type, durée, temps de travail, salaire...), l'employeur (secteur d'activité, effectifs, lieu de travail*), la durée et les modalités d'obtention du poste,
 - ✓ en cas de formation, le type et le lieu*,
 - ✓ et, si la personne est sans emploi, la cause et le détail de sa situation.

Par rapport aux précédentes vagues, le dispositif d'enquête a connu, en 2016, **quelques évolutions** :

- ✓ une montée en puissance de la collecte d'informations sur la situation avant l'entrée et pendant la formation, directement auprès des instituts de formation (pour 34 des 37 sites, contre 18 des 31 sites l'année précédente),
- ✓ de nouvelles certifications enquêtées, le Certificat de capacité d'orthoptiste et le DE d'ergothérapeute.

A noter cependant que, bien que l'enquête reste sur le périmètre **Auvergne**, des résultats intègrent déjà la dimension rhônalpine (cf. mobilités résidence – formation - travail).

L'ANALYSE DU TAUX DE RÉPONSE

Au cours de l'année 2015, une session d'examen s'est déroulée en juillet pour la formation d'éducateur de jeunes enfants. Pour rappel, la durée de cette formation étant de 3 ans, l'essentiel des personnes interrogées a donc débuté sa formation en 2012.

17 des 19 diplômés interrogés ont répondu au questionnaire à 12 mois, soit un **taux de réponse de 89%**, supérieur au taux global toutes formations sanitaires et sociales confondues (71%) et à celui des seuls sortants de formations sociales (80% soit 253 répondants pour 315 diplômés).

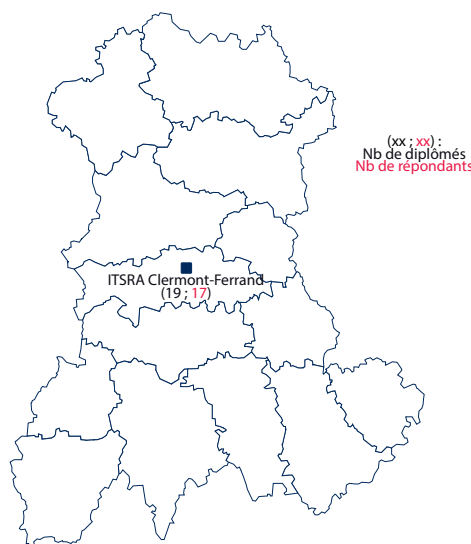
Dans la suite du document, les résultats afférents au diplôme sont comparés à ceux de l'ensemble des diplômés des formations sociales.

* Les lieux ou territoires correspondent au COTEF, COmité Territorial Emploi Formation.

LE PROFIL DES DIPLÔMÉS

Sur les 17 répondants :

- ✓ 15 sont des **femmes**.
- ✓ 6 ont **moins de 25 ans***, 7 ont **entre 25 et 29 ans** et 4 sont âgés de **30 ans ou plus**.
- ✓ tous sont formés sur le **COTEF de Clermont-Ferrand** (cf. carte ci-contre), un seul institut, l'ITSRA, dispensant cette formation initiale en Auvergne.



LA SITUATION DES DIPLÔMÉS AVANT L'ENTRÉE EN FORMATION

Sur les 17 répondants :

- ✓ 8 résidaient dans le **Puy-de-Dôme** dont 4 sur le **COTEF de Clermont-Ferrand** (COTEF de formation) **avant leur entrée en formation**, 1 dans l'Allier et **8 hors Auvergne** (dont 3 en Rhône-Alpes).
- ✓ 13 étaient **élèves ou étudiants avant d'entrer en formation** et 4, **actifs en emploi**.
- ✓ 10 étaient titulaires d'un diplôme de **niveau bac**, 5 **d'un niveau supérieur au bac** et 2 **d'un niveau inférieur au bac**. Cette répartition par niveau est confirmée par l'examen des principaux diplômes, 6 répondants détenant un **Bac ST2S ou SMS**, 3 un **BTS, DUT non spécialisé**, 3 un **Bac ES ou L**, 2 un **CAP ou un BEP non spécialisé** et 3 un **diplôme de type licence ou supérieur**.
- ✓ A l'entrée en formation, 12 répondants avaient obtenu leur dernier diplôme depuis **moins de 5 ans** et 4 **entre 5 et 9 ans** (en moyenne depuis 4 ans).
- ✓ 7 répondants indiquaient avoir suivi **une préparation au concours d'entrée en formation..**

LA SITUATION DES DIPLÔMÉS PENDANT LEUR FORMATION

Sur les 17 répondants :

- ✓ tous avaient le **statut d'étudiant**.
- ✓ 9 déclaraient **avoir bénéficié d'une aide ou d'une ressource financière** pour leur vie quotidienne. Ils citent une allocation Pôle Emploi (8 citations), une bourse du Conseil régional (1 citation). A noter un décalage entre l'aide perçue (essentiellement une allocation chômage) et le statut déclaré (un statut étudiant).

* L'âge calculé est celui à la sortie de formation. En absence de redoublement (information non disponible dans l'enquête), l'âge estimé à l'entrée est de 3 ans inférieur.



LA SITUATION DES DIPLÔMÉS 12 MOIS APRÈS L'OBTENTION DU DIPLÔME

Sur les 17 répondants :

✓ 15 étaient **en emploi 12 mois après l'obtention du diplôme** (89% contre 82% pour l'ensemble des répondants des formations sociales) et 2 en recherche d'emploi.

NB : l'analyse se concentre, par la suite, sur la situation d'emploi.

Sur les 15 répondants en emploi :

- ✓ 14 exerçaient le métier **d'éducateur de jeunes enfants**.
- ✓ 7 étaient **en CDD ou CTI** (45% contre 59% pour l'ensemble des répondants des formations sociales) et 8 en **emploi stable*** (53% *versus* 45%) dont 7 en CDI. Aucun n'occupait un emploi aidé.
- ✓ 6 occupaient un emploi **de durée supérieure à 6 mois** (*versus* 30%), 1 un **contrat de moins de 6 mois** et 8 un emploi à **durée indéterminée**.
- ✓ 13 exerçaient leur activité à **temps plein** (86% *versus* 72%). Le **temps partiel** est **subi** pour les 2 personnes concernées.
- ✓ 11 exerçaient leur activité au sein d'un **établissement de garde d'enfants d'âge préscolaire** (crèche, centre de loisir...), 2 au sein d'un établissement de protection de l'enfance et 2 dans une autre activité.
- ✓ 14 exerçaient leur activité au sein d'un établissement **de moins de 50 salariés**.
- ✓ 9 déclaraient gagner **moins de 1 400 euros nets mensuels** (59% *versus* 66%). Le salaire net mensuel moyen est de **1 331 €**, supérieur de 3,8% à celui perçu par l'ensemble des répondants des formations sociales.
- ✓ 11 répondants ont obtenu leur emploi **3 mois ou moins après leur sortie de formation** (*versus* 59%). La candidature spontanée est le mode d'obtention de l'emploi le plus fréquent (6 citations), devant l'annonce Pôle emploi (4 citations), l'employeur précédent et le stage (2 citations chacune) et les relations personnelles (1 citation).
- ✓ 7 **travaillaient en Auvergne** (3 sur le COTEF de Clermont-Ferrand) et 8 **hors région** (dont 3 en Rhône-Alpes). 2 répondants travaillaient sur le lieu de résidence antérieur à leur entrée en formation.
- ✓ 6 avaient occupé **un autre emploi depuis leur sortie de formation** (contre 50% pour l'ensemble des formations sociales), 4 en contrat précaire (CDD, intérim...). 5 occupaient un poste auprès d'un employeur différent de l'actuel, mais relevant du champ sanitaire et social et 4 sur un poste différent mais en lien avec la formation.

* : CDI, stagiaires/titulaires de la FP, professions libérales

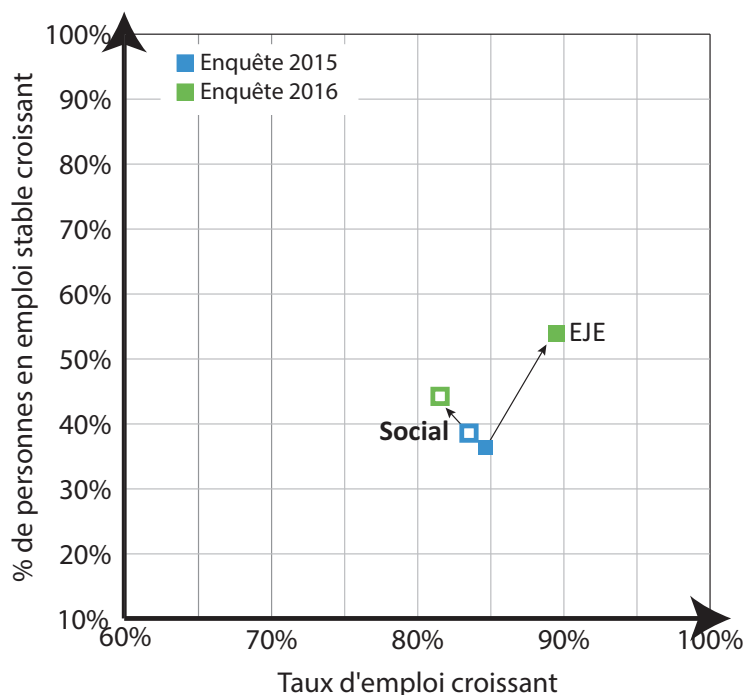


SYNTHÈSE

Taux d'emploi et stabilité

Les indicateurs d'emploi pour les éducateurs de jeunes enfants diplômés s'écartent des indicateurs moyens, toutes formations sociales confondues. Ainsi, le taux d'emploi et la part d'emploi stable sont chacun supérieurs de 8 points à ceux de l'ensemble des formations sociales.

La situation s'améliore entre les diplômés de 2014 et de 2015 (enquête 2016) : le taux d'emploi gagne 5 points et s'établit à 89% et la part d'emploi stable augmente de 17 points pour atteindre 53%.

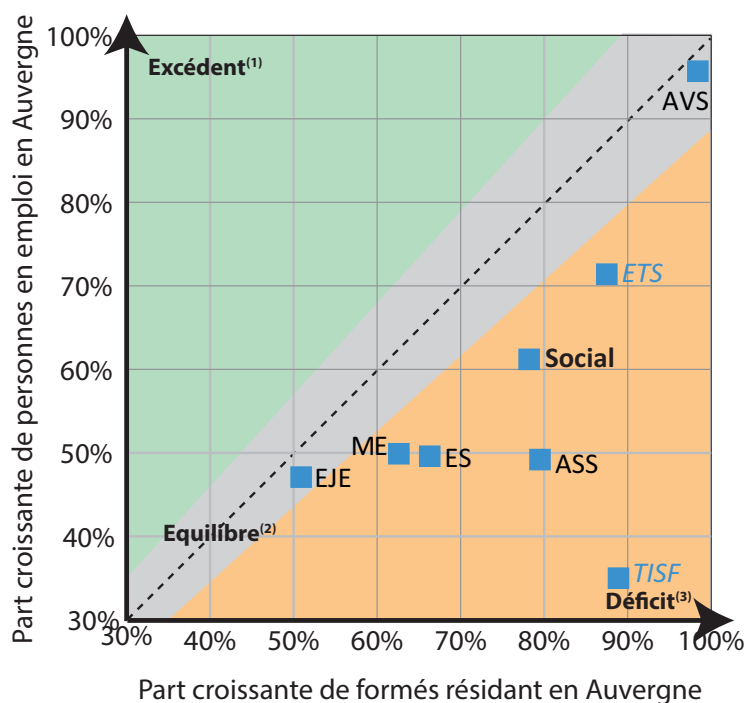


Lieux de résidence antérieure et de travail à 6 mois

Pour la région, le **solde des éducateurs de jeunes enfants est légèrement négatif**. Ainsi, les formés étaient à 51% des résidents auvergnats et 47% occupent un emploi en Auvergne (respectivement 7 et 9 personnes concernées).

La situation est moins défavorable que la moyenne toutes formations sociales confondues.

Cette situation diffère de celle des diplômés 2014 qui avaient un solde positif (les formés étaient à 46% des résidents auvergnats et 64% occupaient un emploi en Auvergne).



L'INSERTION DES SORTANTS DE FORMATIONS SANITAIRES ET SOCIALES EN AUVERGNE

GLOSSAIRE

ASS : Assistant de Service Social

AVS : Auxiliaire de vie sociale

Bac ST2S-SMS : Bac technologique Sciences et Technologies de la Santé et du Social, a remplacé le bac Sciences Médico-Sociales en 2007

DE : Diplôme d'Etat

EJE : Edicateur de Jeunes Enfants

ES : Educateur Spécialisé

ETS : Educateur Technique Spécialisé

FP : Fonction Publique

ME : Moniteur Educateur

Préparation : suivi d'une préparation au concours d'entrée en formation

TISF : Technicien en Intervention Sociale et Familiale



▶ **Contact : CARIF OREF Auvergne**
16b rue Fontgiève - 63 000 Clermont-Ferrand
Tél. : 04 73 19 01 40 / Fax : 04 73 37 31 63

Portail : <http://www.orientation.auvergne.fr/>
<http://www.pro.formationauvergne.com/>
Mail : oref@cariforef-auvergne.org

