



Diplôme d'Etat d'Infirmier puériculteur *Sortants de 2013*

Dans l'objectif d'adapter l'outil de formation régional et les projets pédagogiques de chaque institut aux besoins des employeurs et des publics en attente de formation, le Conseil régional d'Auvergne, les instituts de formation et les professionnels ont souhaité analyser le suivi de l'insertion professionnelle des élèves et étudiants formés.

C'est dans cette optique qu'a été élaboré un dispositif d'enquête pérenne à destination des élèves et étudiants présentés au diplôme d'Etat portant, notamment, sur leur devenir à 6 et 12 mois. La première vague de l'enquête a concerné les sortants de formation de 2012 (cf. parutions de mars et avril 2014), la seconde, présentée ci-après, ceux de 2013, soit 1 787 personnes.



LE DISPOSITIF D'ENQUÊTE

Le questionnaire a été conçu et administré par le CARIF OREF Auvergne et la Région. L'enquête 2014 s'est déroulée en deux phases, de février à avril pour l'interrogation à 6 mois et de septembre à novembre pour le suivi à 12 mois. La Région a procédé à des relances téléphoniques ciblées visant à améliorer le taux et la qualité des réponses.

L'enquête balayait l'ensemble de la situation de la personne, de sa situation antérieure jusqu'au suivi à 12 mois :

- ✓ la situation avant l'entrée en formation (le lieu de résidence antérieure*, le statut et l'expérience professionnels, le dernier diplôme obtenu, le suivi d'une préparation au concours...),
- ✓ la situation pendant la formation (le statut professionnel, la formation partielle, l'aide financière reçue...),
- ✓ la situation à 6 mois et celle à 12 mois après la sortie de formation avec :
 - ✓ le type de situation (emploi, sans emploi...),
 - ✓ en cas d'emploi, le poste occupé, le contrat (type, durée, temps de travail, salaire...), l'employeur (secteur d'activité, taille, lieu de travail*), la durée et les modalités d'obtention du poste,
 - ✓ en cas de formation, le type et le lieu*,
 - ✓ et, si la personne était sans emploi, la cause et sa situation détaillée.

L'ANALYSE DU TAUX DE RÉPONSE

Au cours de l'année 2013, une session d'examen s'est déroulée pour la formation d'infirmier puériculteur (décembre). **A noter que l'interrogation sur la situation des étudiants, 12 mois après la sortie de formation, n'a pas été encore réalisée.**

Pour rappel, la durée de cette formation étant de 1 an, l'essentiel des personnes interrogées a donc débuté sa formation en 2012.

8 des 19 sortants ont répondu au questionnaire à 6 mois, soit un taux de **42%**, supérieur au taux de réponse global toutes formations sanitaires et sociales confondues (37%) et à celui des seuls sortants de formations paramédicales et de sages-femmes (38% soit 529 répondants pour 1 394 sortants).

L'analyse des éléments de profil des répondants montre qu'ils sont **représentatifs de l'ensemble de la population enquêtée.**

Dans la suite du document, les résultats afférents au diplôme sont comparés à ceux de l'ensemble des diplômés des formations sanitaires.

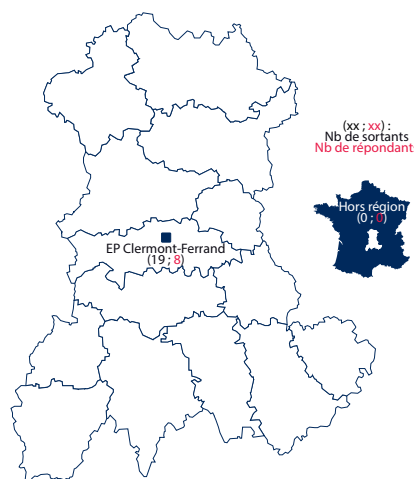
* Les lieux ou territoires correspondent au COTEF, COmité Territorial Emploi Formation.



LE PROFIL DES RÉPONDANTS

Sur les 8 répondants :

- ✓ tous sont des **femmes**.
- ✓ 5 ont **plus de 25 ans*** et 3 moins de 25.
- ✓ tous mentionnent l'**obtention du diplôme**.
- ✓ tous sont formés sur le **COTEF de Clermont-Ferrand** (cf. carte ci-contre). Une seule école dispense cette formation en Auvergne.



LA SITUATION DES RÉPONDANTS AVANT L'ENTRÉE EN FORMATION

Sur les 8 répondantes :

- ✓ 5 **résidaient en Auvergne avant leur entrée en formation**, sur le **COTEF de Clermont-Ferrand**. 5 habitaient sur leur COTEF de formation (Clermont-Ferrand).
- ✓ toutes étaient **actifs occupés avant d'entrer en formation**.
- ✓ toutes avaient une **expérience professionnelle antérieure**, dans le secteur sanitaire et social.
- ✓ toutes étaient titulaires d'un diplôme de **niveau supérieur bac avant leur entrée en formation**, toutes détenant un diplôme d'infirmier en soins généraux.
- ✓ A l'entrée en formation, 5 répondantes avaient obtenu leur dernier diplôme depuis **moins de 5 ans** (en moyenne depuis 3,4 ans).

LA SITUATION DES RÉPONDANTS PENDANT LEUR FORMATION

- ✓ 5 des 7 répondantes avaient le **statut de salarié pendant la formation** et 2 celui de **demandeur d'emploi**.
- ✓ Les 8 répondantes déclarent **avoir bénéficié d'une aide ou d'une ressource financière** pour leur vie quotidienne, sous la forme d'une rémunération employeur (5 citations), d'une allocation chômage Pôle emploi (2) et d'une aide de la CAF (APL...) (1 citation).

* L'âge calculé est celui à la sortie de formation. En absence de redoublement (information non disponible dans l'enquête), l'âge estimé à l'entrée est de 1 an inférieur.



LA SITUATION 6 MOIS APRÈS LA SORTIE DE FORMATION

Sur les 8 répondantes :

✓ 7 étaient en **emploi 6 mois après la formation** (85% pour l'ensemble des répondants des formations sanitaires) et 1 dans une autre situation.

NB : l'analyse se concentre, par la suite, sur la situation d'emploi.

Sur les 7 répondantes :

- ✓ toutes exerçaient le métier d'infirmier puériculteur.
- ✓ 4 étaient en **emploi stable*** (*versus* 38%), toutes titulaires ou stagiaires de la Fonction publique et 3 en CDD ou CTI (*versus* 58%).
- ✓ 4 occupaient un emploi à **durée indéterminée** (*versus* 34%) et 3 un contrat d'une durée déterminée de moins de 12 mois (*versus* 55%).
- ✓ 6 exerçaient leur activité à **temps plein** (*versus* 92%).
- ✓ toutes exerçaient leur activité au sein d'un **établissement hospitalier**.
- ✓ les 6 répondantes exerçaient leur activité au sein d'un établissement **de plus de 50 salariés**.
- ✓ 5 déclaraient gagner **de 1 600 à 1 800 € nets mensuels** (*versus* 19%) et les autres plus. Le salaire net mensuel moyen est de **1 843 €**, supérieur à celui perçu par l'ensemble des répondants des formations sanitaires (1 521 €).
- ✓ les 6 répondantes ont obtenu leur emploi au maximum **3 mois après leur sortie de formation** (*versus* 90%). L'employeur précédent est le mode d'obtention de l'emploi le plus fréquent (6 citations), devant le stage ou la candidature spontanée (2 chacun).
- ✓ 5 des 6 répondantes **travaillaient en Auvergne**, sur le **COTEF de Clermont-Ferrand**. 4 exerçaient sur leur lieu de résidence antérieur à leur entrée en formation.

LA SITUATION 12 MOIS APRÈS LA SORTIE DE FORMATION

NB : pas d'enquête à 12 mois

* : CDI, stagiaires/titulaires de la FP, professions libérales

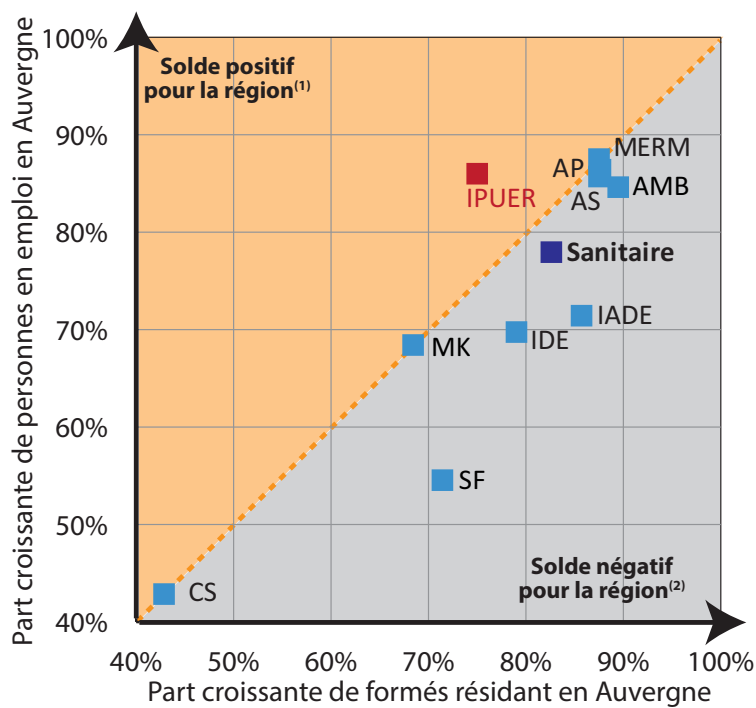


SYNTHÈSE

Lieux de résidence antérieure et de travail à 6 mois

Pour la région, le **solde des infirmiers péricul-
teur est positif**. Ainsi, les formés étaient à 75%
des résidents auvergnats et 86% sont restés pour
travailler en Auvergne.

La situation diffère de celle de la moyenne toutes
formations sanitaires confondues (solde négatif).



(1): plus de personnes en emploi que de personnes formées
(2): moins de personnes en emploi que de personnes formées

Ces éléments sont, cependant, à confirmer par le suivi de plusieurs cohortes de sortants de formation.

L'INSERTION DES SORTANTS DE FORMATIONS PARAMÉDICALES ET SOCIALES

GLOSSAIRE

APEMK : année préparatoire aux études de masso-kinésithérapie

Bac ST2S-SMS : Bac technologique Sciences et Technologies de la Santé et du Social, a remplacé le bac Sciences Médico-Sociales en 2007

BEP CSS : Brevet d'Etudes Professionnelles Carrières Sanitaires et Sociales

CS : Cadre de Santé

DE AS : Diplôme d'Etat d'Aide-Soignant

EHPAD : Etablissement d'Hébergement pour Personnes Agées Dépendantes

Formation partielle : cursus partiel suivi par des personnes titulaires de certains titres ou diplômes, ou s'inscrivant dans le cadre d'un parcours VAE

Formation passerelle : pour les personnes titulaires

d'un diplôme donnant droit à dispense du concours et de certains modules de formation

FP : Fonction Publique

IADE : Infirmier Anesthésiste Diplômé d'Etat

IBODE : Infirmier de Bloc Opératoire Diplômé d'Etat


IDE : Infirmier Diplômé d'Etat

MERM : Manipulateur en électroradiologie médicale

MK : Masseur-kinésithérapeute

PACES : Première Année Commune aux Etudes de Santé, conduit les étudiants aux 4 filières médicales, médecine, dentaire (odontologie), pharmacie ou maïeutique (sage-femme) au terme d'un concours

Préparation : suivi d'une préparation au concours d'entrée en formation



▶ **Contact : CARIF OREF Auvergne**
16b rue Fontgiève - 63 000 Clermont-Ferrand
Tél. : 04 73 19 01 40 / Fax : 04 73 37 31 63

Portail : <http://www.formationauvergne.com/>
<http://www.pro.formationauvergne.com/>
Mail : oref@cariforef-auvergne.org

