



## Diplôme d'Etat de Moniteur-éducateur *Sortants de 2013*

Dans l'objectif d'adapter l'outil de formation régional et les projets pédagogiques de chaque institut aux besoins des employeurs et des publics en attente de formation, le Conseil régional d'Auvergne, les instituts de formation et les professionnels ont souhaité analyser le suivi de l'insertion professionnelle des élèves et étudiants formés.

C'est dans cette optique qu'a été élaboré un dispositif d'enquête pérenne à destination des élèves et étudiants présentés au diplôme d'Etat portant, notamment, sur leur devenir à 6 et 12 mois. La première vague de l'enquête a concerné les sortants de formation de 2012 (cf. parutions de mars et avril 2014), la seconde, présentée ci-après, ceux de 2013, soit 1 787 personnes.



## LE DISPOSITIF D'ENQUÊTE

Le questionnaire a été conçu et administré par le CARIF OREF Auvergne et la Région. L'enquête 2014 s'est déroulée en deux phases, de février à avril pour l'interrogation à 6 mois et de septembre à novembre pour le suivi à 12 mois. La Région a procédé à des relances téléphoniques ciblées visant à améliorer le taux et la qualité des réponses.

L'enquête balayait l'ensemble de la situation de la personne, de sa situation antérieure jusqu'au suivi à 12 mois :

- ✓ la situation avant l'entrée en formation (le lieu de résidence antérieure\*, le statut et l'expérience professionnels, le dernier diplôme obtenu, le suivi d'une préparation au concours...),
- ✓ la situation pendant la formation (le statut professionnel, la formation partielle, l'aide financière reçue...),
- ✓ la situation à 6 mois et celle à 12 mois après la sortie de formation avec :
  - ✓ le type de situation (emploi, sans emploi...),
  - ✓ en cas d'emploi, le poste occupé, le contrat (type, durée, temps de travail, salaire...), l'employeur (secteur d'activité, taille, lieu de travail\*), la durée et les modalités d'obtention du poste,
  - ✓ en cas de formation, le type et le lieu\*,
  - ✓ et, si la personne était sans emploi, la cause et sa situation détaillée.

## L'ANALYSE DU TAUX DE RÉPONSE

Au cours de l'année 2013, une session d'examen s'est déroulée pour la formation de moniteur-éducateur (juillet). Pour rappel, la durée de cette formation étant de 2 ans, l'essentiel des personnes interrogées a donc débuté sa formation en 2011.

**16 des 48** sortants ont répondu aux questionnaires à 6 et 12 mois, soit un taux de **33%**, inférieur au taux de réponse global toutes formations sanitaires et sociales confondues (37%) mais comparable à celui des seuls sortants de formations sociales (32% soit 125 répondants pour 393 sortants).

L'analyse des éléments de profil des répondants montre qu'ils sont **représentatifs de l'ensemble de la population enquêtée**. Leur profil est comparable à celui des élèves, inscrits en dernière année de formation en 2013, recensés par le Ministère de la santé (enquête DREES).

Dans la suite du document, les résultats afférents au diplôme sont comparés à ceux de l'ensemble des diplômés des formations sociales.

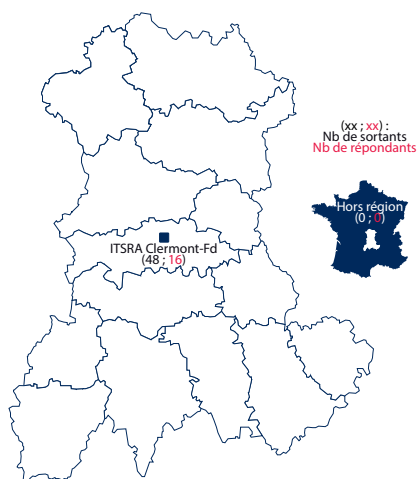
\* Les lieux ou territoires correspondent au COTEF, COmité Territorial Emploi Formation.



## LE PROFIL DES RÉPONDANTS

Sur les 16 répondants :

- ✓ 9 sont des **femmes**.
- ✓ 5 ont **moins de 25 ans\***, 4 entre 25 et 29 ans et 7 entre 30 et 49 ans.
- ✓ 15 mentionnent l'**obtention du diplôme**.
- ✓ tous sont formés sur le **COTEF de Clermont-Ferrand**. Un seul institut de formation initiale est agréé par la Région pour dispenser cette formation en Auvergne.



## LA SITUATION DES RÉPONDANTS AVANT L'ENTRÉE EN FORMATION

Sur les 16 répondants :

- ✓ 5 résidaient sur le **COTEF de Clermont-Ferrand** avant leur entrée en formation, 3 hors région, 2 sur le territoire du **Puy-en-Velay**. 5 résidaient auparavant sur leur COTEF de formation (Clermont-Ferrand).
- ✓ 8 étaient **actifs en emploi** avant d'entrer en formation, 4 **demandeurs d'emploi** et 3 **élèves ou étudiants**.
- ✓ 15 avaient une **expérience professionnelle antérieure**, pour 12 d'entre eux, dans le secteur sanitaire et social.
- ✓ 11 étaient titulaires d'un diplôme de **niveau bac** avant leur entrée en formation, 3 d'un **niveau inférieur au bac** et 2 d'un **niveau supérieur au bac**. Cette prépondérance du niveau 4 est confirmée par l'examen des principaux diplômes, avec 9 répondants titulaires de certifications de type bac général, technologique ou professionnel (dont 3 baccalauréats L, 1 bac pro service en milieu rural et 1 bac ST2S).
- ✓ A l'entrée en formation, 5 répondants avaient obtenu leur dernier diplôme depuis **moins de 5 ans** et 4 **depuis 10 ans ou plus** (en moyenne depuis 8,5 ans).
- ✓ 5 répondants indiquent avoir suivi **une préparation au concours**. Cette préparation s'est effectuée pour tous au sein d'un organisme de formation (autre qu'un lycée), de statut privé.

## LA SITUATION DES RÉPONDANTS PENDANT LEUR FORMATION

Sur les 10 répondants :

- ✓ 7 avaient le **statut de demandeur d'emploi** pendant la formation, 7 celui d'**élève ou d'étudiant**, 2 celui d'**apprenti** et 2 étaient **salariés**.
- ✓ 15 déclarent **avoir bénéficié d'une aide ou d'une ressource financière** pour leur vie quotidienne. Parmi eux, 8 avaient perçu une allocation Pôle Emploi, 6 une aide de la CAF (APL...), 5 une rémunération de leur employeur, 2 une bourse du Conseil régional (cumul de plusieurs aides possible).

\* L'âge calculé est celui à la sortie de formation. En absence de redoublement (information non disponible dans l'enquête), l'âge estimé à l'entrée est de 2 ans inférieur.



## LA SITUATION 6 MOIS APRÈS LA SORTIE DE FORMATION

Sur les 16 répondants :

✓ 11 étaient **en emploi 6 mois après la formation** (80% pour l'ensemble des répondants des formations sociales), 3 en recherche d'emploi et 2 en formation.

**NB : l'analyse se concentre, par la suite, sur la situation d'emploi.**

Sur les 10 répondants :

✓ 7 des 11 répondants exerçaient le métier de **moniteur-éducateur**. 2 personnes occupaient un poste d'aide-médico-psychologique (2 personnes) et 2, un autre métier.

✓ 8 étaient **en CDD ou CTI** (63% pour l'ensemble des répondants des formations sociales) et 2 en **emploi stable\*** (*versus* 33%).

✓ 5 occupaient un emploi **d'une durée inférieure à 6 mois** (*versus* 35%) et 2, d'une **durée de 6 mois ou plus** (*versus* 27%). 2 répondants occupaient un emploi à **durée indéterminée**.

✓ 8 exerçaient leur activité à **temps plein** (*versus* 63%). Le **temps partiel** est **subi** pour les 2 personnes concernées.

✓ 3 exerçaient leur activité au sein **d'une structure accompagnant des publics handicapés**, 1 au sein d'un **service social et médico-social**, 1 dans un **établissement de protection de l'enfance** et 1 dans une autre activité.

✓ 7 exerçaient leur activité au sein d'un établissement **de moins de 50 salariés**.

✓ 8 déclaraient gagner **moins de 1 400 euros nets mensuels** (*versus* 72%). Le salaire net mensuel moyen est de **1 280 €**, supérieur de 8% à celui perçu par l'ensemble des répondants des formations sociales (1 184 €).

✓ 7 des 9 répondants ont obtenu leur emploi au maximum **3 mois après leur sortie de formation** (*versus* 76%). La candidature spontanée est le mode d'obtention de l'emploi le plus fréquent (5 citations), devant l'annonce de Pôle Emploi (3), le stage et les relations personnelles (1 citation chacun).

✓ 8 des 9 répondants **travaillaient en Auvergne** dont 3 sur le COTEF de Clermont-Ferrand, 2 sur celui de Vichy et 2 au Puy-en-Velay. 5 répondants travaillaient sur leur lieu de résidence antérieur à leur entrée en formation.

## LA SITUATION 12 MOIS APRÈS LA SORTIE DE FORMATION

Sur les 16 répondants :

✓ 11 étaient **en emploi 12 mois après la formation** (76% pour l'ensemble des répondants des formations sociales). 3 étaient en recherche d'emploi et 2 en formation.

**NB : l'analyse se concentre, par la suite, sur la situation d'emploi.**

Sur les 9 répondants :

✓ 8 exerçaient le **métier de moniteur-éducateur** et 2 un autre métier (*10 répondants sur cet item*).

✓ 6 étaient **en CDD ou CTI** (*versus* 56%) et 3 en **emploi stable\*** (2 CDI).

✓ 2 occupaient un emploi **de durée inférieure à 6 mois** (*versus* 31%) et 3 d'une **durée de 6 mois ou plus** (*versus* 27%). 3 répondants occupaient un emploi à **durée indéterminée**.

✓ 8 exerçaient leur activité à **temps plein** (*versus* 66%). Le **temps partiel** est **subi** pour la personne concernée.

✓ 6 exerçaient leur activité au sein **d'une structure accompagnant des publics handicapés**, 2 dans un **établissement de protection de l'enfance** et 1 dans un **établissement hospitalier**.

✓ 6 exerçaient leur activité au sein d'un établissement **de moins de 50 salariés**.

✓ 7 déclaraient gagner **de 1 200 à 1 600 euros nets mensuels** (*versus* 60%) et les autres moins. Le salaire net mensuel moyen est de **1 322 €** (en augmentation de 3% en 6 mois), supérieur de 6% à celui perçu par l'ensemble des répondants des formations sociales (1 249 €).

✓ 5 ont obtenu leur emploi **plus de 3 mois après leur sortie de formation** (*versus* 49%). La candidature spontanée est le mode d'obtention de l'emploi le plus fréquent (4 citations), devant l'employeur précédent ou le stage (2 citations chacun) et les relations personnelles.

✓ tous **travaillaient en Auvergne** : 4 sur le COTEF de Clermont-Ferrand, 2 sur celui du Puy-en-Velay. 5 répondants travaillaient sur leur lieu de résidence antérieur à leur entrée en formation.

\* : CDI, stagiaires/titulaires de la FP, professions libérales

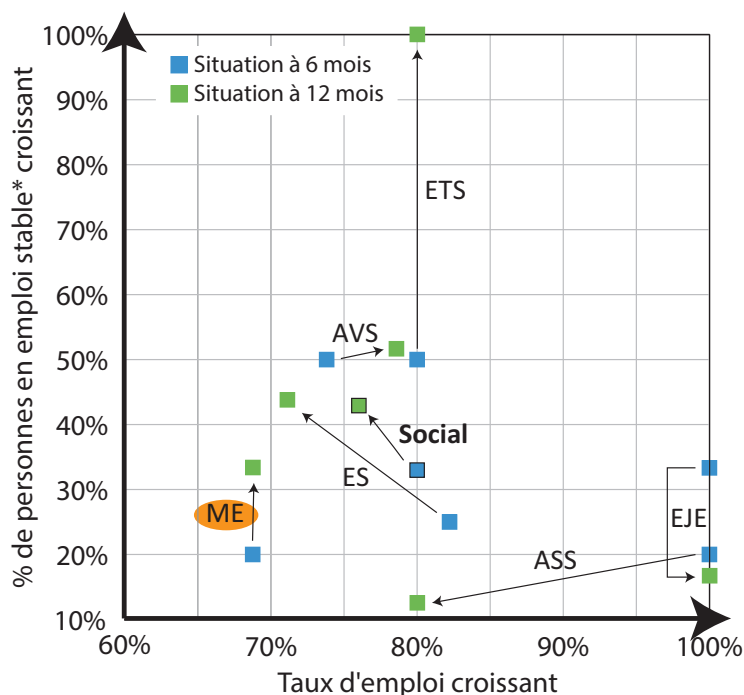


## SYNTHÈSE

### Taux d'emploi et stabilité

Les sortants de formation de moniteur-éducateur enregistrent un **maintien du taux d'emploi et une progression significative de la part d'emploi stable** entre la situation à 6 mois et celle à 12 mois. Ils se différencient, à ce titre, de l'ensemble des sortants de formations sociales.

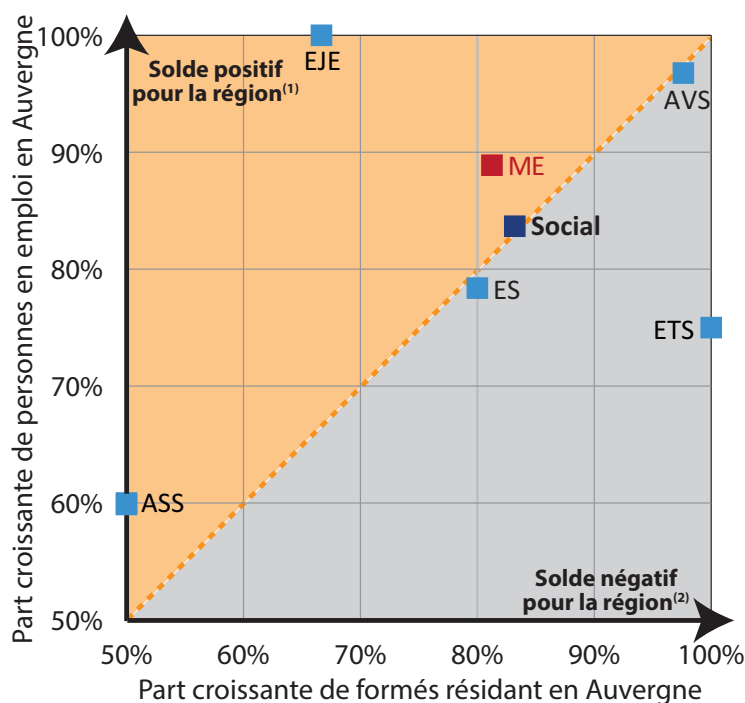
Ainsi, le taux d'emploi des moniteurs-éducateurs reste constant à 69% (*versus* -4 points en 6 mois pour l'ensemble des répondants des formations sociales). Le taux d'emploi stable évolue de +13 points en 6 mois (*versus* +10 points).



### Lieux de résidence antérieure et de travail à 6 mois

Pour la région, le **solde de moniteurs-éducateurs est positif**. Ainsi, les formés étaient à 81% des résidents auvergnats et 89% d'entre eux sont restés pour travailler en Auvergne.

La situation diffère de celle de la moyenne toutes formations sociales confondues (solde nul).



(1) : plus de personnes en emploi que de personnes formées  
 (2) : moins de personnes en emploi que de personnes formées

Ces éléments sont, cependant, à confirmer par le suivi de plusieurs cohortes de sortants de formation (cf. faiblesse du nombre de répondants).

# L'INSERTION DES SORTANTS DE FORMATIONS PARAMÉDICALES ET SOCIALES

## GLOSSAIRE

**ASS** : Assistant de service social

**AVS** : Auxiliaire de vie sociale

**Bac ST2S-SMS** : Bac technologique Sciences et Technologies de la Santé et du Social, a remplacé le bac Sciences Médico-Sociales en 2007

**BEP CSS** : Brevet d'Etudes Professionnelles Carrières Sanitaires et Sociales

**CCCA** : Centre de Cure Ambulatoire en Alcoologie

**CHRS** : Centre d'Hébergement et de Réinsertion Sociale

**DE** : Diplôme d'Etat

**EJE** : Educateur de jeunes enfants

**ES** : Educateur spécialisé

**ETS** : Educateur technique spécialisé

**FJT** : Foyer de Jeunes Travailleurs


**Formation partielle** : cursus partiel suivi par des personnes titulaires de certains titres ou diplômes, ou s'inscrivant dans le cadre d'un parcours VAE

**FP** : Fonction Publique

**ME** : Moniteur éducateur

**Préparation** : suivi d'une préparation au concours d'entrée en formation

**TISF** : Technicien d'intervention sociale et familiale



**Contact : CARIF OREF Auvergne**  
16b rue Fontgiève - 63 000 Clermont-Ferrand  
Tél. : 04 73 19 01 40 / Fax : 04 73 37 31 63

**Portail : <http://www.formationauvergne.com/>**  
**<http://www.pro.formationauvergne.com/>**  
**Mail : [oref@cariforef-auvergne.org](mailto:oref@cariforef-auvergne.org)**

