



Diplôme d'Etat de Moniteur-éducateur *Diplômés de 2014*

Dans l'objectif d'adapter l'outil de formation régional et les projets pédagogiques de chaque institut aux besoins des employeurs et des publics en attente de formation, le Conseil régional d'Auvergne, les instituts de formation et les professionnels ont souhaité analyser le suivi de l'insertion professionnelle des élèves et étudiants formés.

C'est dans cette optique qu'a été élaboré un dispositif

d'enquête pérenne à destination des élèves et étudiants présentés au diplôme d'Etat portant, notamment, sur leur devenir à 6 et 12 mois.

Les première et deuxième vagues de l'enquête ont concerné les sortants de formation de 2012 et 2013 (cf. parutions de mars-avril 2014 et mars 2015) ; la troisième, présentée ci-après, porte sur les diplômés de 2014, soit 1 594 personnes.



LE DISPOSITIF D'ENQUÊTE

Le questionnaire a été conçu et administré par le CARIF OREF Auvergne et la Région. L'enquête 2015 s'est déroulée de juillet à septembre. La Région a procédé à des relances téléphoniques ciblées visant à améliorer le taux et la qualité des réponses.

L'enquête balayait l'ensemble de la situation de la personne, de sa situation antérieure jusqu'au suivi à 12 mois :

- ✓ la situation avant l'entrée en formation (le lieu de résidence antérieure*, le statut et l'expérience professionnels, le dernier diplôme obtenu, le suivi d'une préparation au concours...),
- ✓ la situation pendant la formation (le statut professionnel, forme de la formation, l'aide financière reçue...),
- ✓ la situation à 12 mois avec :
 - ✓ le type de situation (emploi, sans emploi...),
 - ✓ en cas d'emploi le poste occupé, le contrat (type, durée, temps de travail, salaire...), l'employeur (secteur d'activité, taille, lieu de travail*), la durée et les modalités d'obtention du poste,
 - ✓ en cas de formation, le type et le lieu*,
 - ✓ et, si la personne était sans emploi, la cause et sa situation détaillée.

Par rapport aux précédentes vagues, le dispositif d'enquête a connu, en 2015, **quelques évolutions** :

- ✓ une interrogation portant sur les seuls **diplômés** et non sur l'ensemble des présentés à l'examen,
- ✓ des informations sur la situation avant l'entrée et pendant la formation **collectées**, lorsque cela était possible, **auprès des instituts de formation** (pour 18 des 31 sites),
- ✓ une enquête biannuelle qui devient **annuelle** et portant sur la situation détaillée 12 mois après la sortie de formation, complétée de quelques questions sur un emploi éventuel occupé entre temps (type de contrat, de poste ...).

L'ANALYSE DU TAUX DE RÉPONSE

Au cours de l'année 2014, une session d'examen s'est déroulée pour la formation de moniteur-éducateur (juillet). Pour rappel, la durée de cette formation étant de 2 ans, l'essentiel des personnes interrogées a donc débuté sa formation en 2012.

16 des 42 diplômés interrogés ont répondu au questionnaire à 12 mois, soit un **taux de réponse de 38%**, nettement inférieur au taux global toutes formations sanitaires et sociales confondues (52%) et à celui des seuls sortants de formations sociales (53%, soit 184 répondants pour 350 diplômés).

Dans la suite du document, les résultats afférents au diplôme sont comparés à ceux de l'ensemble des diplômés des formations sociales.

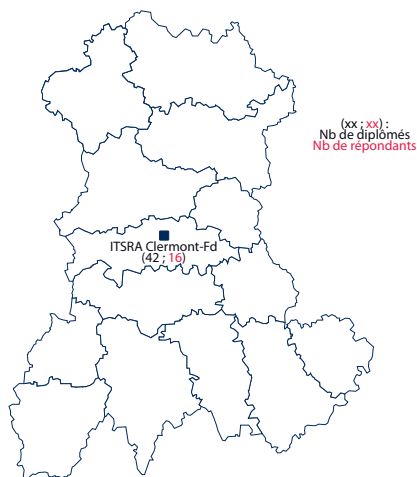
* Les lieux ou territoires correspondent au COTEF, COmité Territorial Emploi Formation.



LE PROFIL DES RÉPONDANTS

Sur les 16 répondants :

- ✓ 14 sont des **femmes**.
- ✓ 6 ont **moins de 25 ans***, 3 entre 25 et 29 ans et 7 entre 30 et 49 ans.
- ✓ tous sont formés sur le **COTEF de Clermont-Ferrand**. Un seul institut de formation initiale, l'ITSRA, est agréé par la Région pour dispenser cette formation en Auvergne.



LA SITUATION DES RÉPONDANTS AVANT L'ENTRÉE EN FORMATION

Sur les 16 répondants :

- ✓ 7 **résidaient sur le COTEF de Clermont-Ferrand** avant leur entrée en formation, 4 hors région.
- ✓ 11 étaient **élèves ou étudiants** avant d'entrer en formation, 3 **demandeurs d'emploi** et 2 **actifs en emploi**.
- ✓ 12 étaient titulaires d'un diplôme de **niveau bac** avant leur entrée en formation, 2 d'un **niveau inférieur au bac** et 2 d'un **niveau supérieur au bac**. Cette prépondérance du niveau 4 est confirmée par l'examen des principaux diplômes, avec 10 répondants titulaires de certifications de type bac général, technologique ou professionnel (dont 4 Bacs L, 2 Bacs technologique ou général et 2 autres Bacs pro ou BP).
- ✓ A l'entrée en formation, 6 répondants avaient obtenu leur dernier diplôme depuis **moins de 10 ans** et 6 **depuis 10 ans ou plus** (en moyenne depuis 9,3 ans).

LA SITUATION DES RÉPONDANTS PENDANT LEUR FORMATION

Sur les 16 répondants :

- ✓ 12 avaient le **statut d'élève ou d'étudiant** pendant la formation, 2 celui d'**apprenti** et 2 celui de **salariés**.
- ✓ 1 était en formation partielle et redoublait.
- ✓ Tous déclarent **avoir bénéficié d'une aide ou d'une ressource financière** pour leur vie quotidienne. Parmi eux, 4 avaient perçu une rémunération de leur employeur et 12, une autre aide.

* L'âge calculé est celui à la sortie de formation. En absence de redoublement (information non disponible dans l'enquête), l'âge estimé à l'entrée est de 2 ans inférieur.



LA SITUATION 12 MOIS APRÈS LA SORTIE DE FORMATION

Sur les 16 répondants :

✓ 14 étaient **en emploi 12 mois après la formation** (88% contre 84% pour l'ensemble des répondants des formations sociales) et 2 en recherche d'emploi.

NB : l'analyse se concentre, par la suite, sur la situation d'emploi.

Sur 14 répondants :

- ✓ 12 exerçaient le métier **de moniteur-éducateur** et 2 occupaient un autre poste.
- ✓ 8 étaient **en CDD ou CTI** (59% pour l'ensemble des répondants des formations sociales) et 6 en **emploi stable*** (*versus* 32%), tous en CDI. Aucun n'occupait un emploi aidé.
- ✓ 2 occupaient un emploi **d'une durée inférieure à 6 mois** (*versus* 27%) et 5, d'une **durée de 6 mois ou plus** (*versus* 57%). 7 répondants occupaient un emploi à **durée indéterminée ou non précisé**.
- ✓ 8 exerçaient leur activité **à temps plein** (*versus* 62%). Le **temps partiel** est **subi** pour 3 des 6 personnes concernées.
- ✓ 9 exerçaient leur activité au sein **d'une structure accompagnant des publics handicapés**, 2 au sein d'un **établissement de protection de l'enfance** et 3 dans une autre activité.
- ✓ 8 exerçaient leur activité au sein d'un établissement **de moins de 50 salariés**.
- ✓ 9 déclaraient gagner **de 1 200 à 1 600 euros nets mensuels** (*versus* 56%), les autres percevaient moins. Le salaire net mensuel moyen est de **1 200 €**, inférieur de 5% à celui perçu par l'ensemble des répondants des formations sociales (1 264 €).
- ✓ 12 répondants ont obtenu leur emploi **plus de 3 mois après leur sortie de formation** (*versus* 59%). La candidature spontanée est le mode d'obtention de l'emploi le plus fréquent (7 citations), devant le stage (4) et l'employeur précédent (3 citations).
- ✓ 11 **travaillaient en Auvergne** dont 6 sur le COTEF de Clermont-Ferrand et 2 sur celui de Riom. 5 répondants travaillaient sur leur lieu de résidence antérieur à leur entrée en formation.
- ✓ 3 avaient occupé **un autre emploi depuis leur sortie de formation** (contre 59% pour l'ensemble des formations sociales).

* : CDI, stagiaires/titulaires de la FP, professions libérales

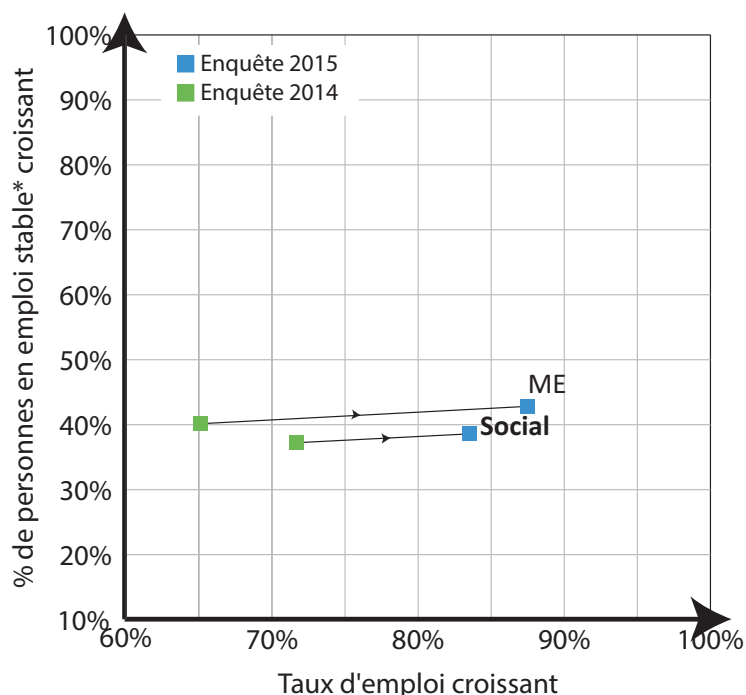


SYNTHÈSE

Taux d'emploi et stabilité

Les indicateurs d'emploi pour les diplômés moniteur-éducateur diffèrent des indicateurs moyens toutes formations sociales confondues : l'écart en termes de taux d'emploi et de part d'emploi stable est de +4 points.

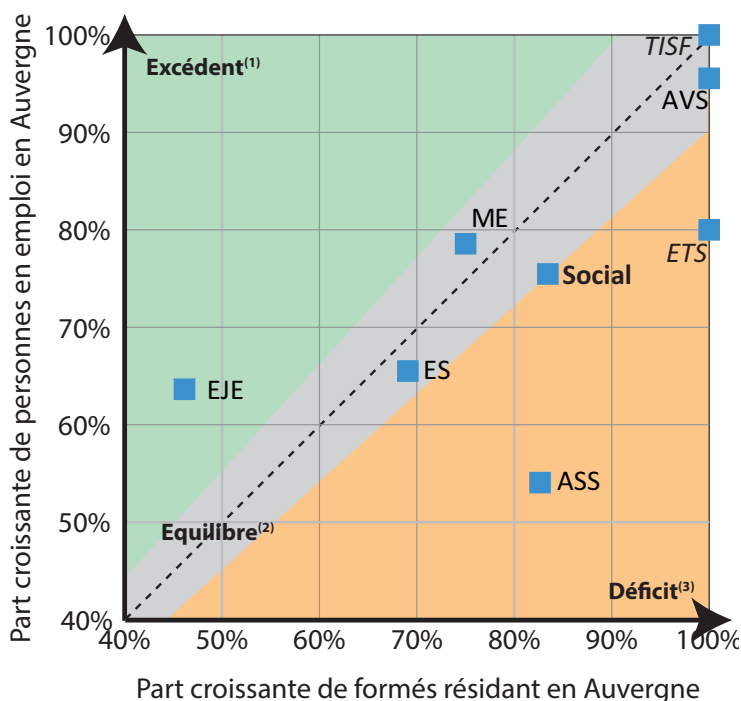
Leur situation s'améliore entre sortants de 2013 et diplômés de 2014 (enquête 2015), le taux d'emploi* gagne 23 points et la part d'emploi stable 3 points.



Lieux de résidence antérieure et de travail à 12 mois

Pour la région, le **solde de moniteurs-éducateurs est très légèrement positif**. Ainsi, les formés étaient à 75% des résidents auvergnats et 79% d'entre eux sont restés pour travailler en Auvergne.

La situation diffère de celle de la moyenne toutes formations sociales confondues (solde nul).



Ces éléments sont, cependant, à confirmer par le suivi de plusieurs cohortes de sortants de formation (cf. faiblesse du nombre de répondants).

* Comparatif effectué sur la base des répondants redressée pour les 2 vagues d'enquête. La comparaison porte sur des sortants pour 2013 (diplômés ou non) et pour des diplômés en 2014. A noter que 75% des sortants de 2013 avaient obtenu leur diplôme.

L'INSERTION DES SORTANTS DE FORMATIONS PARAMÉDICALES ET SOCIALES

GLOSSAIRE

Bac ST2S-SMS : Bac technologique Sciences et Technologies de la Santé et du Social, a remplacé le bac Sciences Médico-Sociales en 2007

DE : Diplôme d'Etat

FJT : Foyer de Jeunes Travailleurs

Formation partielle : cursus partiel suivi par des

personnes titulaires de certains titres ou diplômes, ou s'inscrivant dans le cadre d'un parcours VAE

FP : Fonction Publique

ME : Moniteur éducateur

Préparation : suivi d'une préparation au concours d'entrée en formation



▶ **Contact : CARIF OREF Auvergne**
16b rue Fontgiève - 63 000 Clermont-Ferrand
Tél. : 04 73 19 01 40 / Fax : 04 73 37 31 63

Portail : <http://www.orientation.auvergne.fr/>
<http://www.pro.formationauvergne.com/>
Mail : oref@cariforef-auvergne.org

