

FORMATION PROFESSIONNELLE CONTINUE



Les entrées en Formation Professionnelle Continue

Territoire du Puy-en-Velay



-  PROGRAMMES DU CONSEIL RÉGIONAL
-  PROGRAMMES DE L'ÉTAT (PUBLICS SPÉCIFIQUES, COMPÉTENCES CLÉS)
-  PROGRAMMES DE PÔLE EMPLOI
-  CONTRATS DE PROFESSIONNALISATION



Les chiffres clés

- 1 232** entrants en FPC en 2010 formés sur le territoire
- 9 %** du total régional
- 41 %** de femmes
- 55 %** de jeunes (moins de 26 ans)
- 6 %** de séniors (50 ans ou plus)
- 58 %** de stagiaires de niveau V ou inférieur à l'entrée en formation
- 12 %** de bénéficiaires de l'obligation d'emploi (i.e TH)
- 65 %** de résidents du territoire
- 42 %** de formations certifiantes ou qualifiantes
- 41 %** dans la spécialité Capacités individuelles et sociales
- 31 %** dans la spécialité Echanges et gestion
- 11 %** dans la spécialité Génie civil, construction et bois

Sommaire

Les chiffres clés.....	2
Le public formé (FPC certifiante ou qualifiante).....	3
Les formations (FPC certifiante ou qualifiante).....	4
Détail des formations (FPC certifiante ou qualifiante).....	6
La mobilité des formés (FPC certifiante ou qualifiante).....	8
La mobilité des résidents (FPC certifiante ou qualifiante).....	9
Les sortants de formation (FPC certifiante ou qualifiante).....	10
Le public formé (FPC non certifiante ou non qualifiante).....	12
La mobilité des formés (FPC non certifiante ou non qualifiante).....	13
La mobilité des résidents (FPC non certifiante ou non qualifiante).....	14
Les sortants de formation (FPC non certifiante ou non qualifiante).....	15

Point méthodologique

Sources données :

AFPA, Conseil Régional, DIRECCTE, Pôle Emploi, traitement CARIF OREF Auvergne (uniquement Conseil Régional sur les sortants et suivis de formation).

Sources cartes :

Conseil Régional, © sources ACXIOM Francièmes. Tous droits réservés.

Stagiaires :

Sont comptabilisés les stagiaires (croisement d'une personne et d'une formation) entrés en 2010 (quelle que soit la date de sortie) dans une formation dispensée sur le territoire de référence (localisation au site de formation). Seule exception, la localisation est faite au lieu de résidence dans la partie "La mobilité des résidents".

Les stagiaires pour lesquels la nature de la formation (certifiant-qualifiant vs non certifiant-non qualifiant) et/ou le lieu de formation sont inconnus ont été exclus du champ de l'analyse.

LE PUBLIC FORMÉ

(FPC CERTIFIANTE OU QUALIFIANTE)

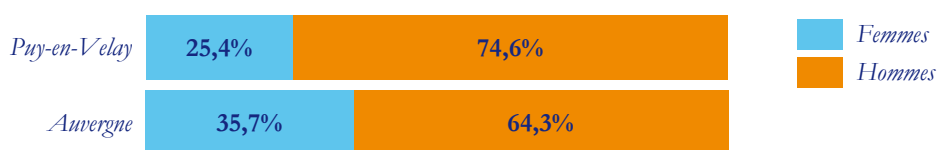


Les chiffres clés

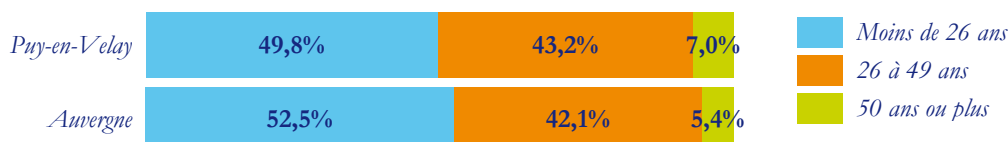
- 516** entrants en FPC certifiante ou qualifiante en 2010
- 25 %** de femmes
- 50 %** de jeunes (moins de 26 ans)
- 7 %** de séniors (50 ans ou plus)
- 13 %** de bénéficiaires de l'obligation d'emploi (i.e TH)
- 51 %** de résidents du territoire

La répartition des entrants

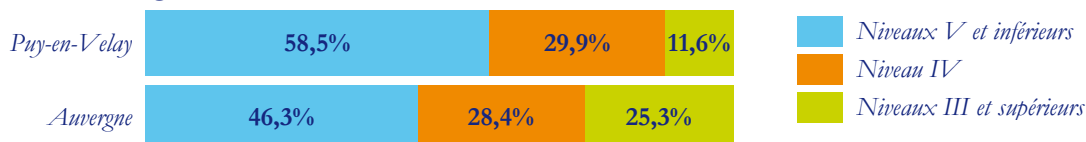
Par genre



Par âge



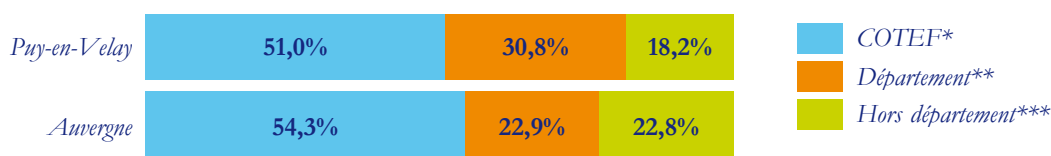
Par niveau de formation du stagiaire à l'entrée



Par statut au regard du handicap



Par lieu de résidence



* : réside dans le COTEF du Puy-en-Velay.

** : réside dans le département de la Haute-Loire hors COTEF du Puy-en-Velay.

*** : réside hors du département de la Haute-Loire.

LES FORMATIONS

(FPC CERTIFIANTE OU QUALIFIANTE)

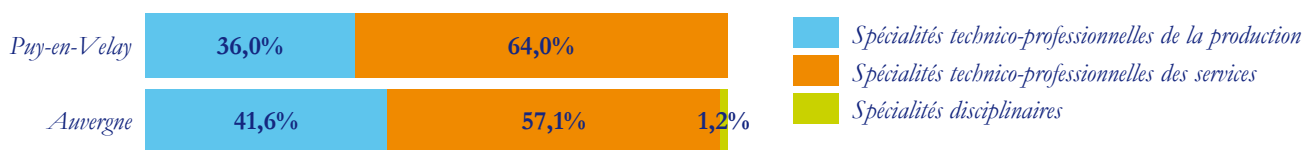


Les chiffres clés

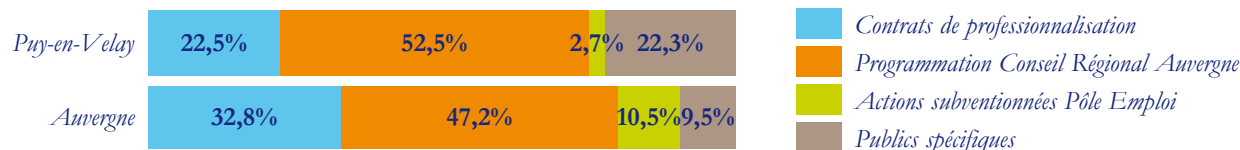
- 516** entrants en FPC certifiante ou qualifiante en 2010
- 12 %** du total régional
- 65 %** sur une formation de Niveau V
- 39,3 %** dans la spécialité Transports, manutention, magasinage
- 11,0 %** sur Titre pro cond. transp. voyageurs, TP march. permis C EC + FIMO

La répartition des formations

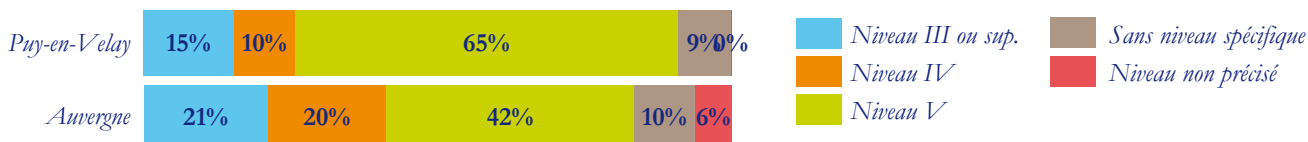
Par domaine



Par dispositif



Par niveau de formation visé

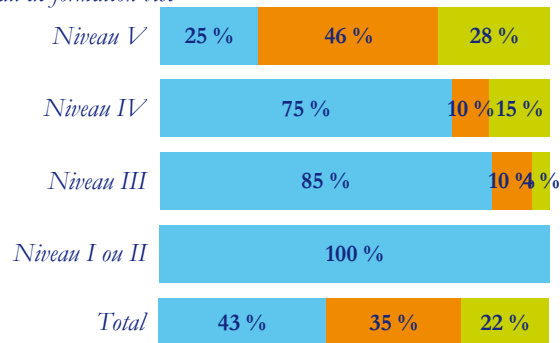


Comparaison du niveau de formation des stagiaires et du niveau de formation visé

Les chiffres clés

- 176** entrants en FPC certifiante en 2010 visent à augmenter leur niveau de formation par la FPC
- Parmi eux :**
 - 39 %** de femmes
 - 65 %** de jeunes (moins de 26 ans)
 - 10 %** de séniors (50 ans ou plus)
- Positionnés à :**
 - 40 %** sur une formation de Niveau V
 - 33,5 %** dans la spécialité Commerce, vente
 - 14,2 %** sur BTS management des unités commerciales

Niveau de formation visé



Niveau de formation initiale du stagiaire :

- inférieur au niveau de formation visé.
- identique au niveau de formation visé.
- supérieur au niveau de formation visé.

LES FORMATIONS

(FPC CERTIFIANTE OU QUALIFIANTE)



La répartition des formations par principales spécialités (effectifs de 30 formés ou plus)

Code NSF 17 ou 93 - Libellé NSF 17 ou 93	Total	Niv. III et sup.	Niv. IV	Niv. V	Autres
Total	516	15 %	10 %	65 %	9 %
23 - Génie civil, construction et bois	114	-	5 %	95 %	-
230 - Spécialités pluritechnologiques génie civil, construction, bois	53	-	8 %	92 %	-
234 - Travail du bois et de l'ameublement	35	-	-	100 %	-
25 - Mécanique, électricité, électronique	39	-	3 %	95 %	3 %
31 - Echanges et gestion	288	23 %	9 %	53 %	14 %
311 - Transports, manutention, magasinage	203	5 %	0 %	76 %	19 %
312 - Commerce, vente	63	62 %	38 %	-	-

DÉTAIL DES FORMATIONS (FPC CERTIFIANTE OU QUALIFIANTE)



Les principales certifications préparées sur le territoire

<i>Niveau - NSF17 - NSF93</i>	
V - 221 - 22	Atelier perm. "Cuisine" et "Service" (Certifiants et non-cert.) 17
III et sup. - 314 - 31	BTS assistant de gestion de PME-PMI 18
V - 234 - 23	Titre pro menuisier(ière) d'agencement 22
IV - 312 - 31	Bac pro commerce 22
V - 311 - 31	Titre pro conducteur de transports de voyageurs, permis D + FIMO 24
V - 311 - 31	Titre pro conducteur du transport routier de march. sur porteur 25
III et sup. - 312 - 31	BTS management des unités commerciales 27
V - 311 - 31	Titre pro conducteur transport routier interurbain de voyageurs 36
V - 230 - 23	Atelier permanent "Bâtiment" peintre, maçon 36
V - 311 - 31	Titre pro cond. transp. voyageurs, TP march. permis C EC + FIMO 57

Les principales qualifications préparées sur le territoire

<i>Niveau - NSF17 - NSF93</i>	
Sans - 311 - 31	Preparation permis EC + FIMO 1
Sans - 255 - 25	Habilitation BR 1
Sans - 344 - 34	Certificat de sauveteur-secouriste du travail (SST) 1
Sans - 335 - 33	Brevet et licence de pilote de Ballon libre à air chaud 2
Sans - 311 - 31	Formation Continue Obligatoire Sécurité (FCOS) 7
Sans - 311 - 31	Certificat de capacité professionnelle de conducteur de taxi 11
Sans - 311 - 31	CACES 1, 3, 5 R389 19

Les principales certifications et qualifications préparées sur le territoire - Femmes

<i>Niveau - NSF17 - NSF93</i>	
Sans - 311 - 31	Certificat de capacité professionnelle de conducteur de taxi 5
III et sup. - 312 - 31	BTS négociation et relation client 5
V - 230 - 23	Atelier permanent "Bâtiment" peintre, maçon 6
IV - 324 - 32	Titre pro secrétaire assistante ou Titre pro secrétaire comptable 7
V - 311 - 31	Titre pro conducteur transport routier interurbain de voyageurs 7
V - 221 - 22	Atelier perm. "Cuisine" et "Service" (Certifiants et non-cert.) 10
V - 332 - 33	Titre pro assistant(e) de vie aux familles 12
III et sup. - 312 - 31	BTS management des unités commerciales 12
IV - 312 - 31	Bac pro commerce 15
III et sup. - 314 - 31	BTS assistant de gestion de PME-PMI 18

DÉTAIL DES FORMATIONS (FPC CERTIFIANTE OU QUALIFIANTE)



Les principales certifications et qualifications préparées sur le territoire - Hommes

Niveau - NSF17 - NSF93

V - 230 - 23	Titre pro agent d'entretien du bâtiment	13
V - 255 - 25	Electricien du bâtiment	13
III et sup. - 312 - 31	BTS management des unités commerciales	15
Sans - 311 - 31	CACES 1, 3, 5 R389	19
V - 234 - 23	Titre pro menuisier(ière) d'agencement	20
V - 311 - 31	Titre pro conducteur de transports de voyageurs, permis D + FIMO	22
V - 311 - 31	Titre pro conducteur du transport routier de march. sur porteur	25
V - 311 - 31	Titre pro conducteur transport routier interurbain de voyageurs	29
V - 230 - 23	Atelier permanent "Bâtiment" peintre, maçon	30
V - 311 - 31	Titre pro cond. transp. voyageurs, TP march. permis C EC + FIMO	53

Les principales certifications et qualifications préparées sur le territoire - Jeunes

Niveau - NSF17 - NSF93

III et sup. - 200 - 20	Lic. pro STS gest. de la prod. ind. spé. qual. sécurité envir.	8
V - 311 - 31	Titre pro conducteur du transport routier de march. sur porteur	9
V - 255 - 25	Electricien du bâtiment	9
III et sup. - 312 - 31	BTS négociation et relation client	11
Sans - 311 - 31	CACES 1, 3, 5 R389	12
III et sup. - 314 - 31	BTS assistant de gestion de PME-PMI	16
IV - 312 - 31	Bac pro commerce	22
V - 230 - 23	Atelier permanent "Bâtiment" peintre, maçon	23
III et sup. - 312 - 31	BTS management des unités commerciales	27
V - 311 - 31	Titre pro cond. transp. voyageurs, TP march. permis C EC + FIMO	35

Les principales certifications et qualifications préparées sur le territoire - Séniors

Nombre insuffisant de stagiaires âgés de 50 ans ou plus.

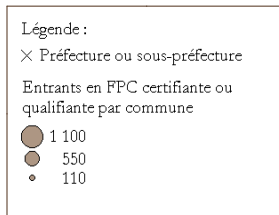
LA MOBILITÉ DES FORMÉS (FPC CERTIFIANTE OU QUALIFIANTE)



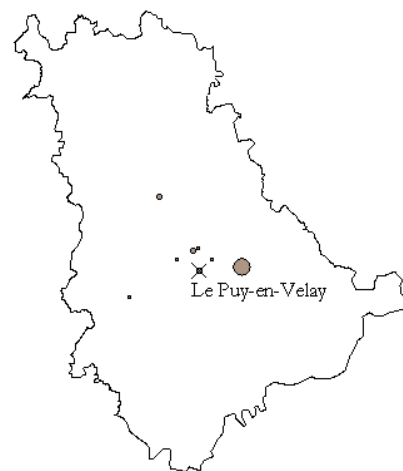
Les principaux sites ayant dispensé les formations

	Total	% des résidents*
AFPA HAUTE-LOIRE	317	46 %
ESPACE REUSSITE	44	70 %
LC FORMATION	31	48 %
DEA CONSULTING	30	50 %
GRETA DU VELAY	29	34 %
Part des principaux sites	87 %	-

* : formés sur le territoire et qui y résident.



Les effectifs formés par commune



La mobilité des formés sur le territoire par spécialité de formation

Spécialité de formation	Total	% des résidents*	Trajet moyen (mn) ^o
31 - Echanges et gestion	288	45 %	34
23 - Génie civil, construction et bois	114	66 %	37
25 - Mécanique, électricité, électronique	39	64 %	38
22 - Transformations	25	40 %	25
33 - Services aux personnes	22	36 %	50
Principales spécialités de formation	488	51 %	36
Autres spécialités de formation	28	54 %	39
Total	516	51 %	36

* : formés sur le territoire et qui y résident.

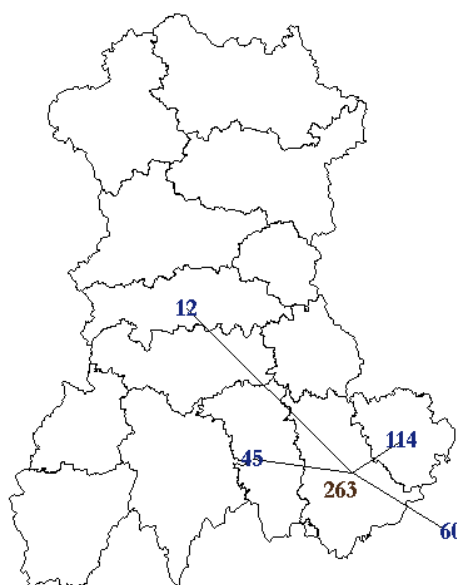
^o : temps de trajet domicile - lieu de formation en minutes.

L'aire de recrutement des sites de formation du territoire

Guide de lecture :

Les flux figurés sur les cartes concernent au moins 5 stagiaires.

En marron les stagiaires qui résident et se forment sur le territoire, en bleu ceux qui viennent se former en provenance d'un autre territoire.



LA MOBILITÉ DES RÉSIDENTS (FPC CERTIFIANTE OU QUALIFIANTE)



La mobilité des résidents du territoire par domaine de formation

Spécialité de formation	Total	% formés sur le territoire*	Trajet moyen (mn) [°]
31 - Echanges et gestion	153	85 %	26
23 - Génie civil, construction et bois	79	95 %	20
25 - Mécanique, électricité, électronique	35	71 %	41
33 - Services aux personnes	27	30 %	65
32 - Communication et information	22	55 %	59
Principales spécialités de formation	316	79 %	32
Autres spécialités de formation	67	19 %	48
Total	383	69 %	35

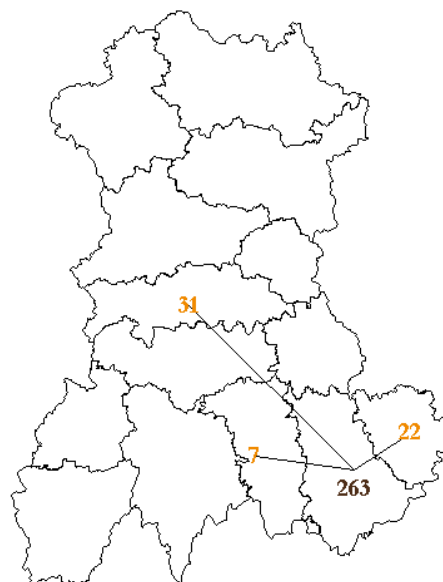
* : résidents du territoire et qui y sont formés. ° : temps de trajet domicile - lieu de formation en minutes.

Les destinations de formation des résidents du territoire

Guide de lecture :

Les flux figurés sur les cartes concernent au moins 5 stagiaires.

En marron les stagiaires qui résident et se forment sur le territoire, en orange ceux qui vont se former sur un autre territoire.



LES SORTANTS DE FORMATION (FPC CERTIFIANTE OU QUALIFIANTE)

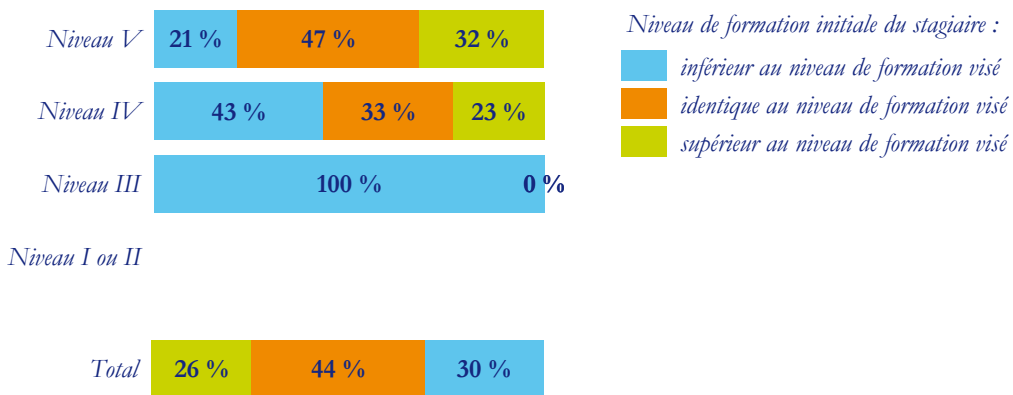


Les chiffres clés (sortants de formation)

- 222** sortants de FPC certifiante ou qualifiante en 2010
- 28 %** ont obtenu la certification préparée
- 72 %** sur une formation de Niveau 5
- 45,9 %** dans la spécialité Transports, manutention, magasinage
- 25,7 %** sur Titre pro cond. transp. voyageurs, TP march. permis C EC + FIMO
- 25,5 %** des sortants en 2010 visaient à augmenter leur niveau de formation par la FPC

Comparaison du niveau de formation des stagiaires et du niveau de formation visé

Niveau de formation visé

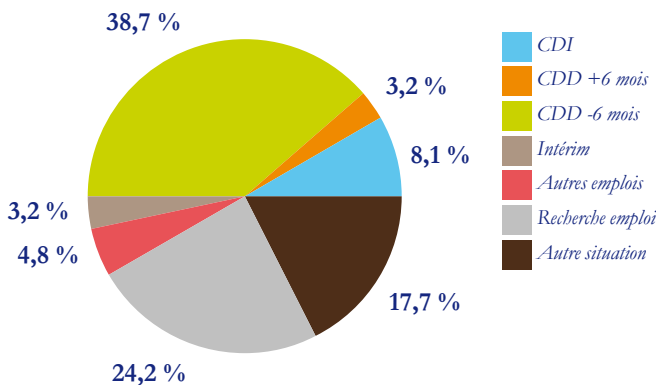


Les chiffres clés (suivis à 3 mois)

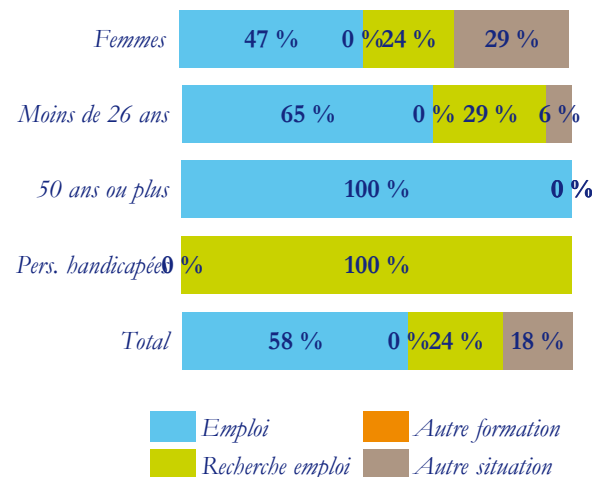
Parmi les sortants de 2010, 71 stagiaires ont fait l'objet d'un suivi à 3 mois : 58,1% sont en emploi (dont 13,9% dans l'entreprise d'accueil en formation, 63,9% sur un emploi en lien avec la formation et 13,9% sur un contrat durable*), 24,2% sont sans emploi et 0% dans une autre formation.

* : CDD de plus de 12 mois ou CDI non aidés.

Situation professionnelle détaillée à 3 mois (tous publics)



Situation professionnelle agrégée à 3 mois par catégorie de public



LES SORTANTS DE FORMATION (FPC CERTIFIANTE OU QUALIFIANTE)

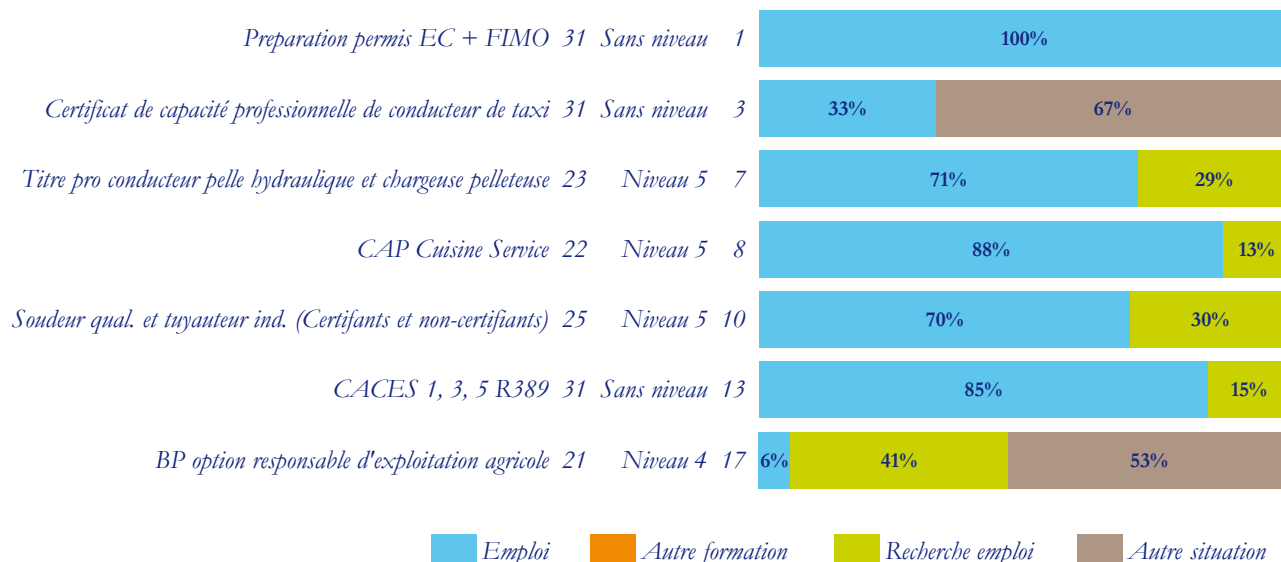


La situation professionnelle agrégée à 3 mois

Spécialité de formation (Code NSF17 - Libellé NSF17)	Total	Emploi	Recherche emploi	Autre formation
31 - Echanges et gestion	22	76 %	12 %	-
21 - Agriculture, pêche, forêt et espaces verts	20	6 %	41 %	-
25 - Mécanique, électricité, électronique	10	70 %	30 %	-
22 - Transformations	9	88 %	13 %	-
23 - Génie civil, construction et bois	7	71 %	29 %	-
33 - Services aux personnes	3	100 %	-	-
Niveau de formation suivi				
Niveau IV	23	20 %	35 %	-
Niveau V	26	76 %	24 %	-
Sans niveau spécifique	22	76 %	12 %	-
Résultat de la formation				
Certification obtenue	62	59 %	24 %	-
Certification non obtenue	9	50 %	25 %	-
Total	71	58 %	24 %	0 %

La situation professionnelle agrégée à 3 mois pour les principales certifications ou qualifications

NSF17 - Niveau - Effectifs



LE PUBLIC FORMÉ

(FPC NON CERTIFIANTE OU NON QUALIFIANTE)

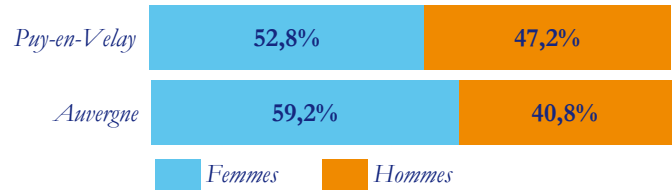


Les chiffres clés

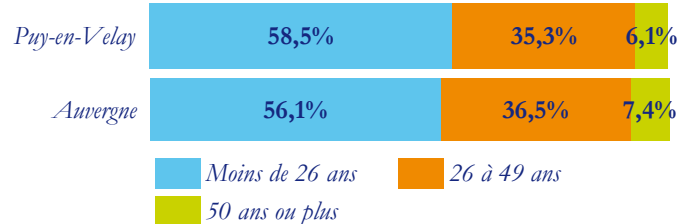
- 716** entrants en FPC non certifiante ou non qualifiante en 2010
- 8 %** du total régional
- 53 %** de femmes
- 59 %** de jeunes (moins de 26 ans)
- 6 %** de séniors (50 ans ou plus)
- 11 %** de bénéficiaires de l'obligation d'emploi (i.e TH)
- 75 %** de résidents du territoire

La répartition des entrants

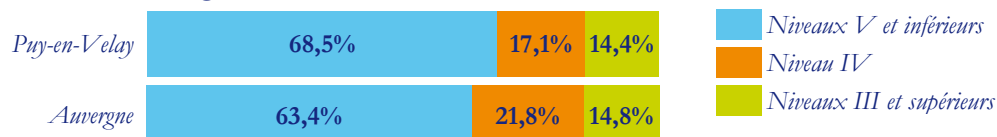
Par genre




Par âge



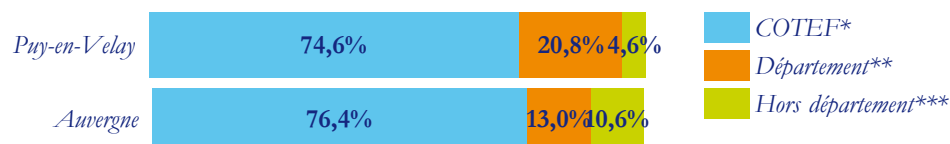
Par niveau de formation du stagiaire à l'entrée



Par statut au regard du handicap



Par lieu de résidence

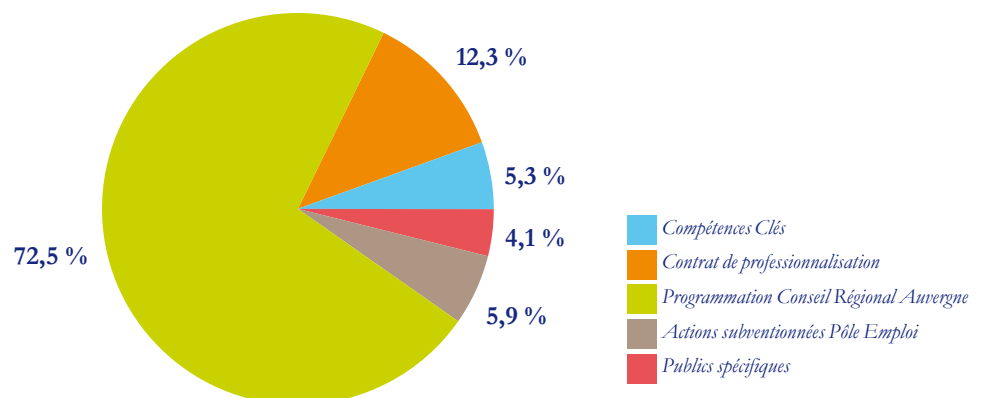


* : réside dans le COTEF du Puy-en-Velay.

** : réside dans le département de la Haute-Loire hors COTEF du Puy-en-Velay.

*** : réside hors du département de la Haute-Loire.

La répartition des formations par dispositif



Note de lecture : les contrats de professionnalisation visant toute autre qualification qu'un diplôme, un titre homologué ou un CQP ont été comptabilisés avec les formations non certifiantes ou non qualifiantes.

LA MOBILITÉ DES FORMÉS

(FPC NON CERTIFIANTE OU NON QUALIFIANTE)



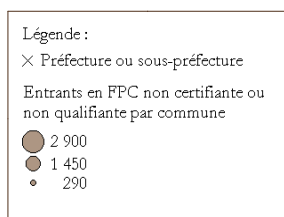
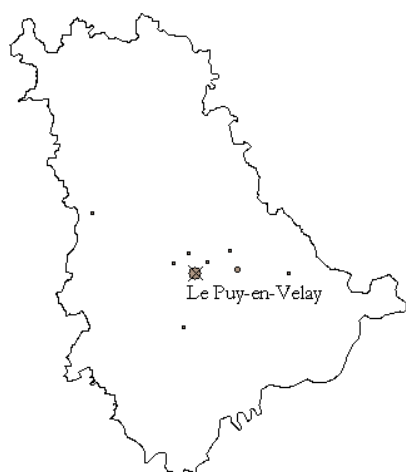
Les principaux sites ayant dispensé les formations

	Total	% des résidents*	Trajet moyen (mn) [°]
GRETA DU VELAY	176	83 %	14
AFPA HAUTE-LOIRE	122	78 %	23
MISSION LOCALE DE VELAY	89	33 %	31
INFA LE PUY EN VELAY	64	98 %	9
E2C AUVERGNE - SITE DU PUY EN VELAY	61	92 %	9
MANUF FRANC PNEUMATIQU MICHELIN	34	100 %	15
CHAMBRE DES METIERS 43	32	50 %	28
GAUTHIER	23	78 %	20
CIBC 43	21	0 %	78
ESPACE REUSSITE	19	95 %	11
Total des principaux sites	641	74 %	20
Autres sites de formation	75	79 %	27
Total	716	75 %	21

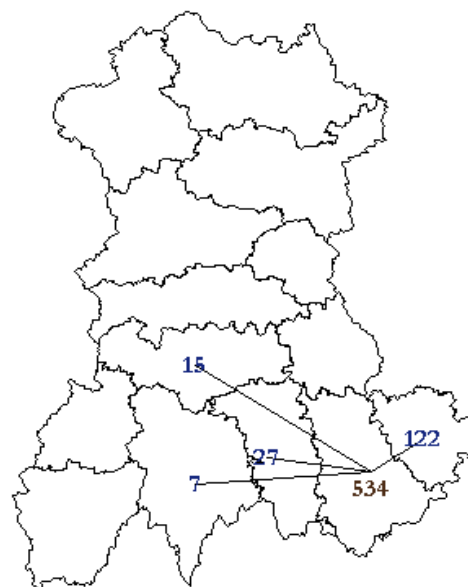
* : formés sur le territoire et qui y résident.

° : temps de trajet domicile - lieu de formation en minutes.

Les effectifs formés par commune



L'aire de recrutement des sites de formation du territoire



Guide de lecture :

Les flux figurés sur les cartes concernent au moins 5 stagiaires.

En marron les stagiaires qui résident et se forment sur le territoire, en bleu ceux qui viennent se former en provenance d'un autre territoire.

LA MOBILITÉ DES RÉSIDENTS

(FPC NON CERTIFIANTE OU NON QUALIFIANTE)



La mobilité des résidents du territoire

	Total	% formés sur le territoire*	Trajet moyen (mn) [°]
Résidents du territoire	660	81 %	14

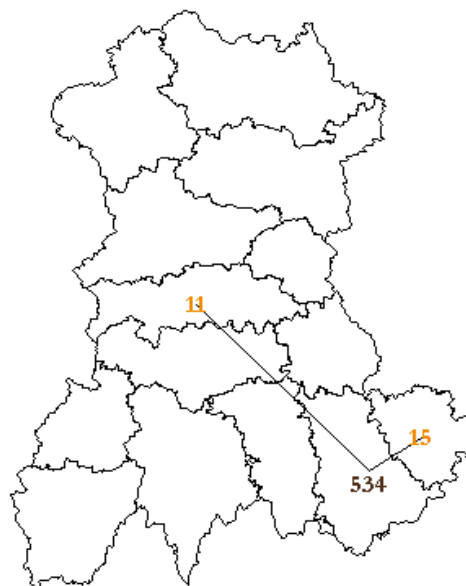
* : résidents du territoire et qui y sont formés. ° : temps de trajet domicile - lieu de formation en minutes.

Les destinations de formation des résidents du territoire

Guide de lecture :

Les flux figurés sur les cartes concernent au moins 5 stagiaires.

En marron les stagiaires qui résident et se forment sur le territoire, en orange ceux qui vont se former sur un autre territoire.



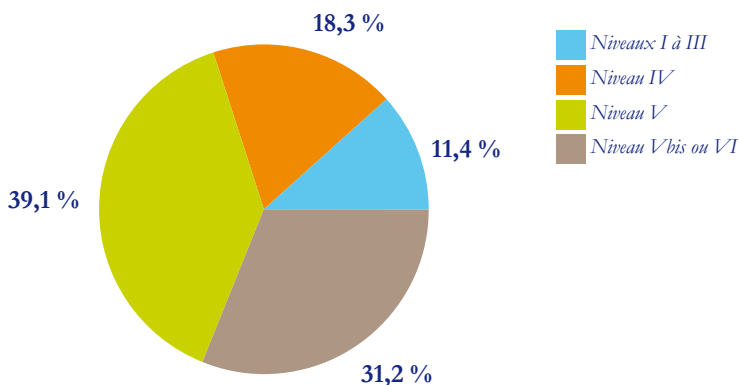
LES SORTANTS DE FORMATION (FPC NON CERTIFIANTE OU NON QUALIFIANTE)



Les chiffres clés (sortants de formation)

- 507** sortants de FPC non certifiante ou non qualifiante en 2010
- 83,8 %** dans la spécialité Développement des capacités d'orientation, d'insertion ou de réinsertion sociales et professionnelles
- 7,5 %** dans la spécialité Spécialités plurivalentes des échanges et de la gestion
- 3,6 %** dans la spécialité Agro-alimentaire, alimentation, cuisine

Niveau de formation du stagiaire

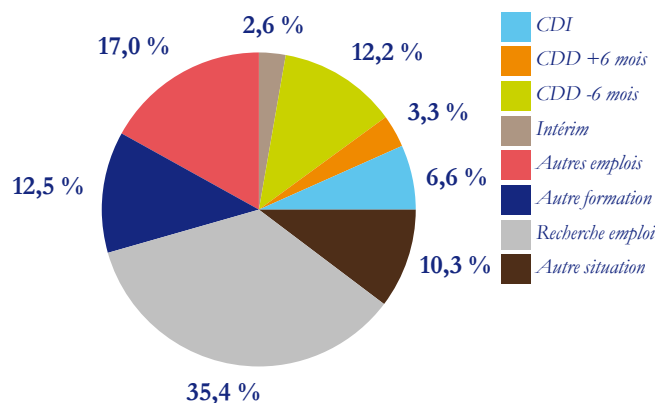


Les chiffres clés (suivis à 3 mois)

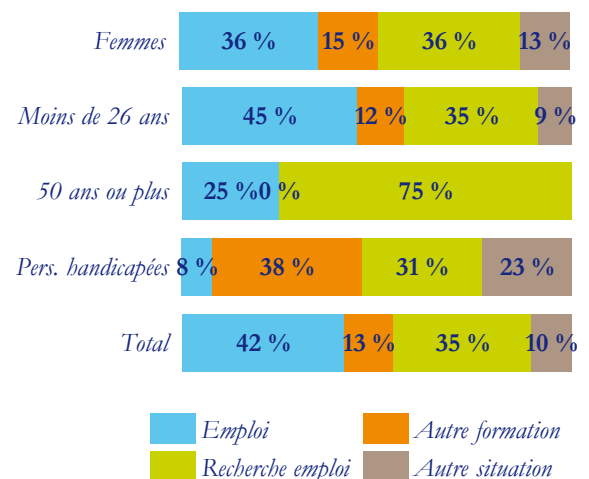
Parmi les sortants de 2010, 313 stagiaires ont fait l'objet d'un suivi à 3 mois : 41,7% sont en emploi (dont 54% dans l'entreprise d'accueil en formation, 77% sur un emploi en lien avec la formation et 15,9% sur un contrat durable*), 35,4% sont sans emploi et 12,5% dans une autre formation.

* : CDD de plus de 12 mois ou CDI non aidés

Situation professionnelle détaillée à 3 mois (tous publics)



Situation professionnelle agrégée à 3 mois par catégorie de public



LES SORTANTS DE FORMATION

(FPC NON CERTIFIANTE OU NON QUALIFIANTE)



La situation professionnelle agrégée à 3 mois

Spécialité de formation en 17 postes	Total	Emploi	Recherche emploi	Autre formation
41 - Capacités individuelles et sociales	264	44 %	35 %	12 %
31 - Echanges et gestion	25	32 %	44 %	-
22 - Transformations	15	15 %	31 %	46 %
25 - Mécanique, électricité, électronique	6	60 %	20 %	20 %
13 - Lettres et arts	1	-	-	-
24 - Matériaux souples	1	-	100 %	-
32 - Communication et information	1	-	100 %	-
Total	313	42 %	35 %	13 %

FORMATION PROFESSIONNELLE CONTINUE



Contact : CARIF OREF Auvergne

16b rue Fontgiève - 63 000 Clermont-Ferrand

Tél. : 04 73 19 01 40 / Fax : 04 73 37 31 63

Portail : <http://www.formationauvergne.com/>

Mail : oref@cariforef-auvergne.org

