

# FORMATION INITIALE



## L'évolution des flux de formés par voie scolaire et par apprentissage (formations professionnelles ou technologiques)

*Détail par domaine de formation, territoire et voie de formation*

-  LYCEES\_MINISTERE DE L'EDUCATION NATIONALE
-  LYCEES\_MINISTERE DE L'AGRICULTURE
-  CENTRES DE FORMATION DES APPRENTIS
-  ECOLES DE FORMATION SANITAIRE ET SOCIALE



Au titre de sa mission d'information et de production d'outils d'aide à la décision éclairant le champ de l'emploi et de la formation, l'OREF réalise et diffuse une série de documents décrivant l'appareil de formation initiale en Auvergne ainsi que son évolution.

Ce document porte plus spécifiquement sur "L'évolution des flux de formés par voie scolaire et par apprentissage" entre les années 2004 et 2012. Il complète les annuaires ou cartographies des établissements et des formations également disponibles sur le portail du CARIF-OREF.

Sa réalisation a été rendue possible grâce au concours des institutions et producteurs de données que sont le Rectorat, la Direction Régionale de l'Alimentation, de l'Agriculture et de la Forêt (DRAAF), le Conseil Régional d'Auvergne, la Direction Régionale de la Jeunesse, des Sports et de la Cohésion Sociale (DRJSCS) et la Direction de la Recherche, des Etudes, de l'Evaluation et des Statistiques (DREES) du Ministère du Travail, de l'Emploi et de la Santé.

Qu'ils en soient ici vivement remerciés.

## Organisation du document

L'évolution des flux de formés est proposée selon différents critères, éventuellement croisés :

1. Territoire (département et COTEF/SPEL)
2. Domaine de formation (17 postes) et territoire (département)
3. Domaine (17 postes) et niveau de la formation
4. Domaine (17 postes) et spécialité (93 postes) de la formation
5. Niveau de la formation et territoire (département)
6. Niveau de la formation et type de certification préparée (CAP, Bac, BTS...)
7. Tutelle (Education Nationale, Agriculture, CFA, Formation sanitaire et sociale) et secteur (Public, Privé) du centre de formation

Pour chacune de ces clés d'entrées, un graphique illustre l'évolution des effectifs formés par voie scolaire et par apprentissage sur une période de 9 ans (2004 à 2012). Il est complété de quelques chiffres clés (part des apprentis, part des formés en année terminale\*, détail par niveau, domaine ou spécialité de formation, détail par département) pour la dernière année disponible.

## Sources et effectifs

Le document s'appuie sur des effectifs dont la définition varie selon les sources. Ainsi, les données pour l'année 2012 correspondent :

- aux constats de rentrée de l'année scolaire 2011-2012 validés par le ministère en octobre 2011 pour les établissements relevant du Ministère de l'Education Nationale (source Rectorat)
- aux constats de rentrée de l'année scolaire 2011-2012 pour les établissements relevant du Ministère de l'Agriculture (source DRAAF, enquête octobre 2011)
- aux effectifs comptabilisés en janvier 2012 pour les Centres de Formation des Apprentis (source Conseil Régional)

Les effectifs en formation dans les Ecoles de formation sanitaire et sociale (source DREES - enquêtes écoles de formations aux professions de santé et sociales) sont collectés via une enquête annuelle (année civile) auprès des établissements. Ils sont ensuite retraités par le GIP CARIF OREF Auvergne afin de permettre des agrégations par année scolaire. Les données disponibles les plus récentes correspondant à l'année scolaire 2009-2010, tous les graphiques et tableaux s'appuyant, même partiellement, sur cette source sont limités à l'année 2010.

Ne sont comptabilisées que les formations professionnelles ou technologiques (exclusion des formations générales qui sont néanmoins présentes dans l'annuaire et le répertoire disponibles sur le portail du CARIF-OREF).

\* : effectifs inscrits en dernière année du diplôme préparé.



## Note sur la réforme du baccalauréat professionnel

A compter de la rentrée 2009, le baccalauréat professionnel se prépare en 3 ans après la troisième.

Une préparation au diplôme intermédiaire (BEP rénové ou CAP plus rarement) est intégrée dans ce nouveau parcours. Cette réforme se traduit également par la création de la seconde professionnelle, de nouvelle passerelle entre la seconde professionnelle et la 2e année de CAP et par la disparition du parcours BEP. Elle n'a, par contre, aucun impact sur le CAP (mêmes programmes, mêmes modalités d'organisation et de certification).

Quatre BEP étaient encore proposés à la rentrée 2009 pour l'éducation nationale : optique lunetterie, conduite et services dans le transport routier, carrières sanitaires et sociales, métiers de la restauration et de l'hôtellerie. Les deux BEP carrières sanitaires et sociales et métiers de la restauration et de l'hôtellerie, maintenus depuis 2010, enregistreront une dernière session en 2012.

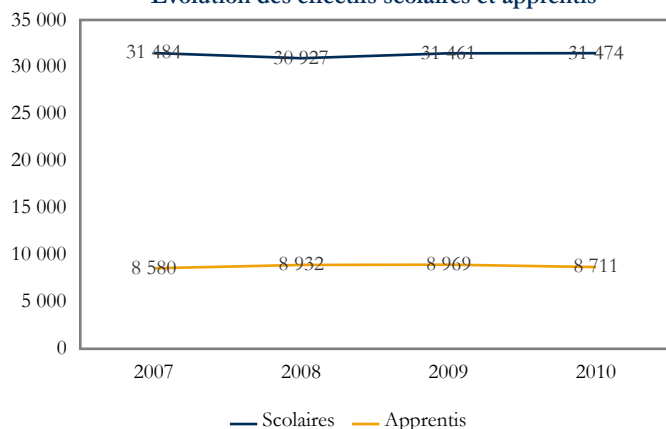
Le BEPA activités hippiques est supprimé en 2012 (dernière session) et est remplacé par le BEPA cavalier soigneur, certification intermédiaire qu'il est possible d'obtenir au cours du cursus de 3 ans qui conduit au baccalauréat professionnel "conduite et gestion de l'entreprise hippique". Il en est de même pour le BEPA services aux personnes, certification intermédiaire accessible au cours du cursus de 3 ans qui conduit au baccalauréat professionnel "services aux personnes et aux territoires".

Les évolutions enregistrées à partir de 2009 pour les effectifs inscrits au niveau V et au niveau IV traduisent en grande partie l'impact de cette réforme.



## Auvergne

Evolution des effectifs scolaires et apprentis



Les chiffres clés pour l'année 2010

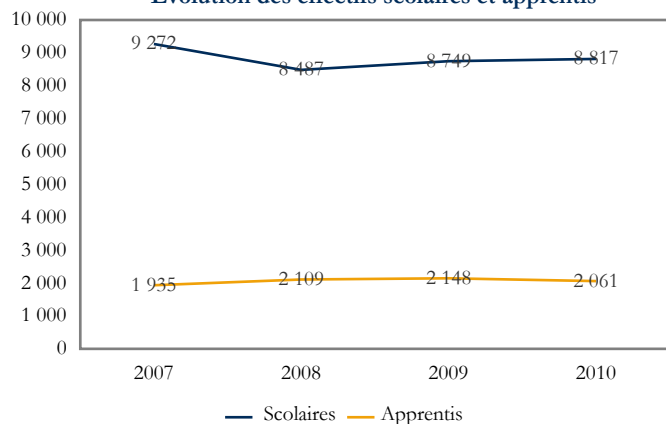
Effectifs totaux	40 185	Part du niveau V	30,9 %
Part des apprentis	21,7 %	Part du niveau IV	43,8 %
Part des années terminales	45,7 %	Part des niveaux III et plus	25,3 %

Les principaux domaines de formation en 2010	Effectifs	Part
33 - Services aux personnes	11 996	29,8 %
31 - Echanges et gestion	8 502	21,1 %
25 - Mécanique, électricité, électronique	5 944	14,8 %
21 - Agriculture, pêche, forêt et espaces verts	3 628	9,0 %

Sources : Conseil Régional, DRAAF, DREES, Rectorat, année scolaire 09-10, form. technologiques ou professionnelles, traitement CARIF OREF Auvergne.

## Département de l'Allier

Evolution des effectifs scolaires et apprentis



Les chiffres clés pour l'année 2010

Effectifs totaux	10 878	Part du niveau V	30,6 %
Part des apprentis	18,9 %	Part du niveau IV	42,4 %
Part des années terminales	42,8 %	Part des niveaux III et plus	27,0 %

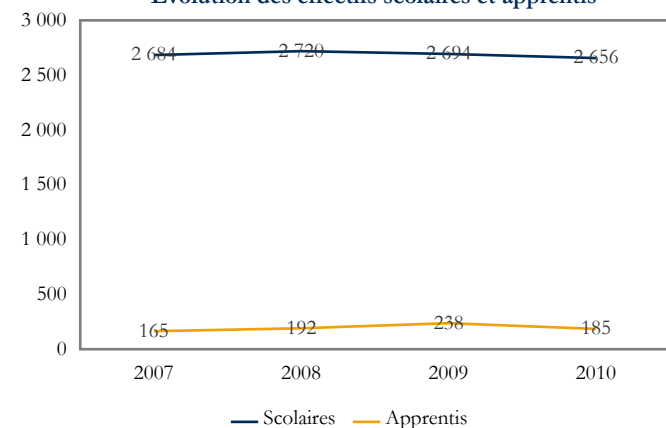
Les principaux domaines de formation en 2010	Effectifs	Part
33 - Services aux personnes	3 984	36,6 %
31 - Echanges et gestion	2 030	18,7 %
25 - Mécanique, électricité, électronique	1 653	15,2 %
22 - Transformations	858	7,9 %

Sources : Conseil Régional, DRAAF, DREES, Rectorat, année scolaire 09-10, form. technologiques ou professionnelles, traitement CARIF OREF Auvergne.

### Département de l'Allier

## Territoire de Montluçon

Evolution des effectifs scolaires et apprentis



Les chiffres clés pour l'année 2010

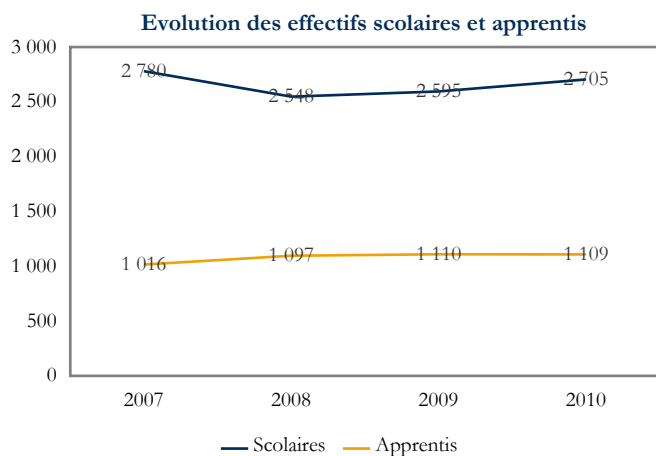
Effectifs totaux	2 841	Part du niveau V	17,8 %
Part des apprentis	6,5 %	Part du niveau IV	55,3 %
Part des années terminales	38,6 %	Part des niveaux III et plus	26,9 %

Les principaux domaines de formation en 2010	Effectifs	Part
33 - Services aux personnes	805	28,3 %
25 - Mécanique, électricité, électronique	702	24,7 %
31 - Echanges et gestion	571	20,1 %
22 - Transformations	303	10,7 %

Sources : Conseil Régional, DRAAF, DREES, Rectorat, année scolaire 09-10, form. technologiques ou professionnelles, traitement CARIF OREF Auvergne.



## Territoire de Moulins



## Les chiffres clés pour l'année 2010

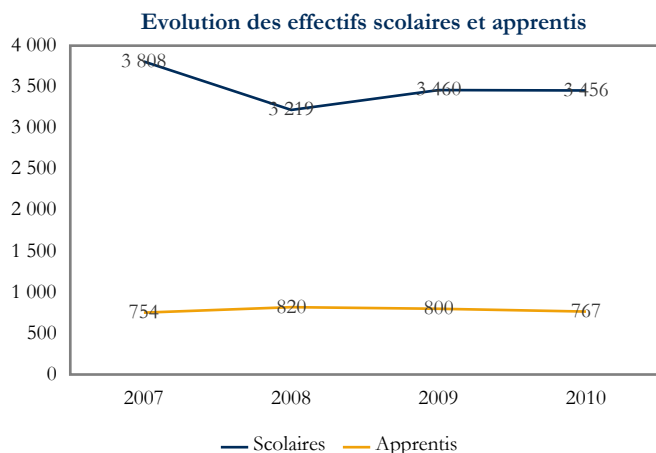
Effectifs totaux	3 814	Part du niveau V	43,1 %
Part des apprentis	29,1 %	Part du niveau IV	35,3 %
Part des années terminales	42,5 %	Part des niveaux III et plus	21,6 %

## Les principaux domaines de formation en 2010

Domaine	Effectifs	Part
33 - Services aux personnes	1 424	37,3 %
31 - Echanges et gestion	805	21,1 %
21 - Agriculture, pêche, forêt et espaces verts	514	13,5 %
22 - Transformations	474	12,4 %

Sources : Conseil Régional, DRAAF, DREES, Rectorat, année scolaire 09-10, form. technologiques ou professionnelles, traitement CARIF OREF Auvergne.

## Territoire de Vichy



## Les chiffres clés pour l'année 2010

Effectifs totaux	4 223	Part du niveau V	27,9 %
Part des apprentis	18,2 %	Part du niveau IV	40,2 %
Part des années terminales	45,9 %	Part des niveaux III et plus	31,9 %

## Les principaux domaines de formation en 2010

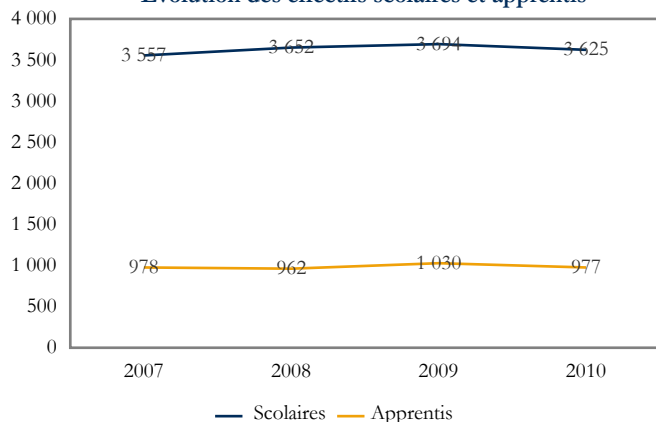
Domaine	Effectifs	Part
33 - Services aux personnes	1 755	41,6 %
31 - Echanges et gestion	654	15,5 %
23 - Génie civil, construction et bois	636	15,1 %
25 - Mécanique, électricité, électronique	520	12,3 %

Sources : Conseil Régional, DRAAF, DREES, Rectorat, année scolaire 09-10, form. technologiques ou professionnelles, traitement CARIF OREF Auvergne.



## Département du Cantal

Evolution des effectifs scolaires et apprentis



Les chiffres clés pour l'année 2010

Effectifs totaux	4 602	Part du niveau V	36,5 %
Part des apprentis	21,2 %	Part du niveau IV	43,1 %
Part des années terminales	49,3 %	Part des niveaux III et plus	20,3 %

Les principaux domaines de formation en 2010

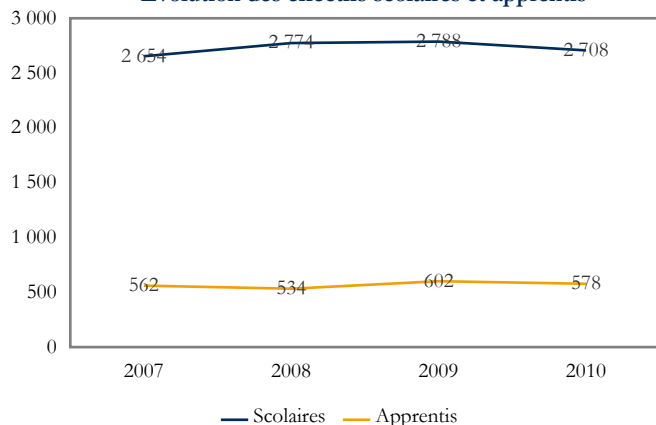
Domaine	Effectifs	Part
33 - Services aux personnes	1 356	29,5 %
21 - Agriculture, pêche, forêt et espaces verts	764	16,6 %
31 - Echanges et gestion	706	15,3 %
23 - Génie civil, construction et bois	489	10,6 %

Sources : Conseil Régional, DRAAF, DREES, Rectorat, année scolaire 09-10, form. technologiques ou professionnelles, traitement CARIF OREF Auvergne.

### Département du Cantal

## Territoire d'Aurillac

Evolution des effectifs scolaires et apprentis



Les chiffres clés pour l'année 2010

Effectifs totaux	3 286	Part du niveau V	32,2 %
Part des apprentis	17,6 %	Part du niveau IV	43,1 %
Part des années terminales	48,0 %	Part des niveaux III et plus	24,7 %

Les principaux domaines de formation en 2010

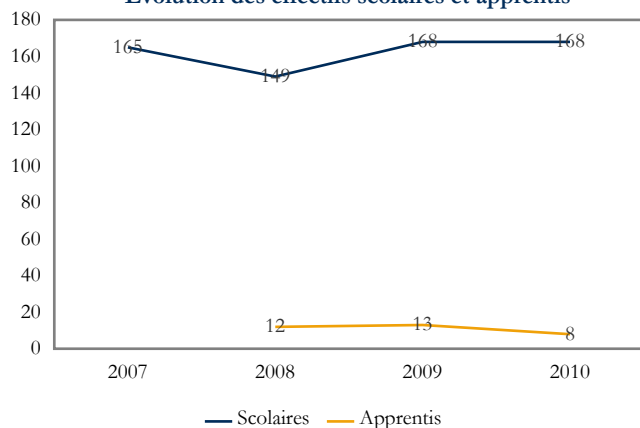
Domaine	Effectifs	Part
33 - Services aux personnes	1 185	36,1 %
31 - Echanges et gestion	507	15,4 %
21 - Agriculture, pêche, forêt et espaces verts	459	14,0 %
25 - Mécanique, électricité, électronique	393	12,0 %

Sources : Conseil Régional, DRAAF, DREES, Rectorat, année scolaire 09-10, form. technologiques ou professionnelles, traitement CARIF OREF Auvergne.

### Département du Cantal

## Territoire de Mauriac

Evolution des effectifs scolaires et apprentis



Les chiffres clés pour l'année 2010

Effectifs totaux	176	Part du niveau V	39,8 %
Part des apprentis	4,5 %	Part du niveau IV	39,2 %
Part des années terminales	58,5 %	Part des niveaux III et plus	21,0 %

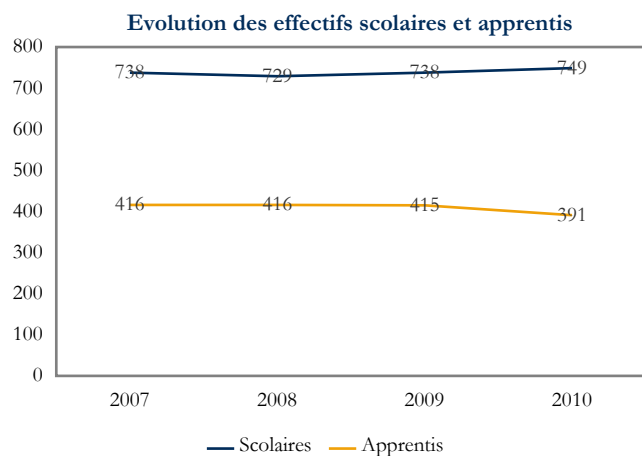
Les principaux domaines de formation en 2010

Domaine	Effectifs	Part
34 - Services à la collectivité	48	27,3 %
31 - Echanges et gestion	46	26,1 %
33 - Services aux personnes	43	24,4 %
21 - Agriculture, pêche, forêt et espaces verts	32	18,2 %

Sources : Conseil Régional, DRAAF, DREES, Rectorat, année scolaire 09-10, form. technologiques ou professionnelles, traitement CARIF OREF Auvergne.



## Territoire de Saint-Flour



## Les chiffres clés pour l'année 2010

Effectifs totaux	1 140	Part du niveau V	48,5 %
Part des apprentis	34,3 %	Part du niveau IV	43,9 %
Part des années terminales	51,8 %	Part des niveaux III et plus	7,6 %

## Les principaux domaines de formation en 2010

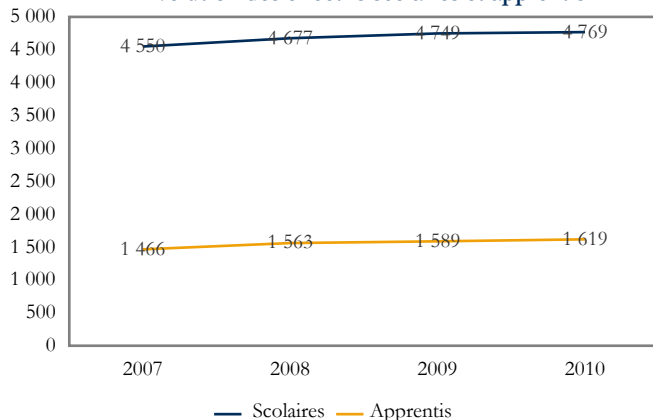
Domaine	Effectifs	Part
23 - Génie civil, construction et bois	467	41,0 %
21 - Agriculture, pêche, forêt et espaces verts	273	23,9 %
31 - Echanges et gestion	153	13,4 %
33 - Services aux personnes	128	11,2 %

Sources : Conseil Régional, DRAAF, DREES, Rectorat, année scolaire 09-10, form. technologiques ou professionnelles, traitement CARIF OREF Auvergne.



## Département de la Haute-Loire

Evolution des effectifs scolaires et apprentis



Les chiffres clés pour l'année 2010

Effectifs totaux	6 388	Part du niveau V	30,6 %
Part des apprentis	25,3 %	Part du niveau IV	44,6 %
Part des années terminales	46,0 %	Part des niveaux III et plus	24,7 %

Les principaux domaines de formation en 2010

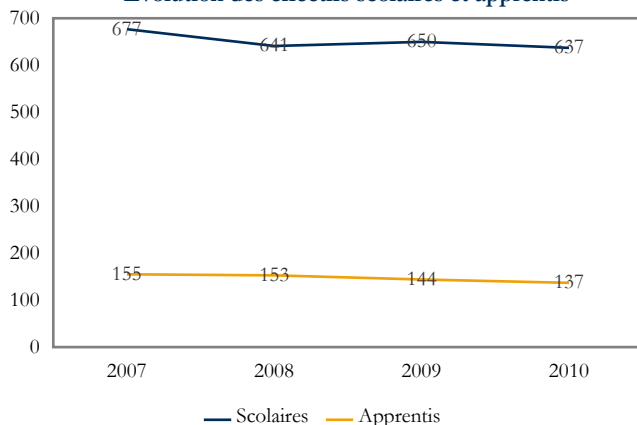
Domaine	Effectifs	Part
33 - Services aux personnes	1 665	26,1 %
31 - Echanges et gestion	1 176	18,4 %
25 - Mécanique, électricité, électronique	962	15,1 %
21 - Agriculture, pêche, forêt et espaces verts	852	13,3 %

Sources : Conseil Régional, DRAAF, DREES, Rectorat, année scolaire 09-10, form. technologiques ou professionnelles, traitement CARIF OREF Auvergne.

Département de la Haute-Loire

### Territoire de Brioude

Evolution des effectifs scolaires et apprentis



Les chiffres clés pour l'année 2010

Effectifs totaux	774	Part du niveau V	33,6 %
Part des apprentis	17,7 %	Part du niveau IV	50,3 %
Part des années terminales	51,9 %	Part des niveaux III et plus	16,1 %

Les principaux domaines de formation en 2010

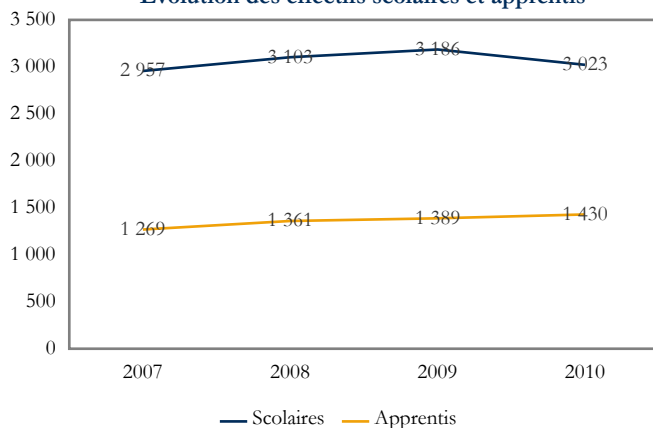
Domaine	Effectifs	Part
21 - Agriculture, pêche, forêt et espaces verts	420	54,3 %
33 - Services aux personnes	116	15,0 %
25 - Mécanique, électricité, électronique	85	11,0 %
31 - Echanges et gestion	55	7,1 %

Sources : Conseil Régional, DRAAF, DREES, Rectorat, année scolaire 09-10, form. technologiques ou professionnelles, traitement CARIF OREF Auvergne.

Département de la Haute-Loire

### Territoire du Puy-en-Velay

Evolution des effectifs scolaires et apprentis



Les chiffres clés pour l'année 2010

Effectifs totaux	4 453	Part du niveau V	31,8 %
Part des apprentis	32,1 %	Part du niveau IV	39,6 %
Part des années terminales	46,2 %	Part des niveaux III et plus	28,6 %

Les principaux domaines de formation en 2010

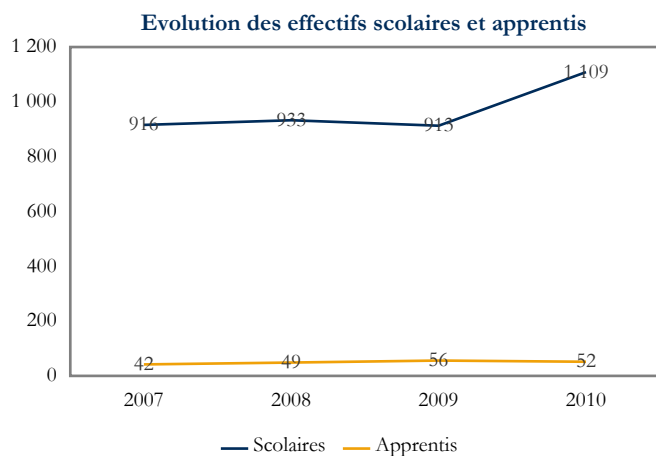
Domaine	Effectifs	Part
33 - Services aux personnes	1 225	27,5 %
31 - Echanges et gestion	891	20,0 %
25 - Mécanique, électricité, électronique	642	14,4 %
22 - Transformations	586	13,2 %

Sources : Conseil Régional, DRAAF, DREES, Rectorat, année scolaire 09-10, form. technologiques ou professionnelles, traitement CARIF OREF Auvergne.





## Territoire d'Yssingeaux



## Les chiffres clés pour l'année 2010

Effectifs totaux	1 161	Part du niveau V	24,1 %
Part des apprentis	4,5 %	Part du niveau IV	60,1 %
Part des années terminales	41,1 %	Part des niveaux III et plus	15,8 %

## Les principaux domaines de formation en 2010

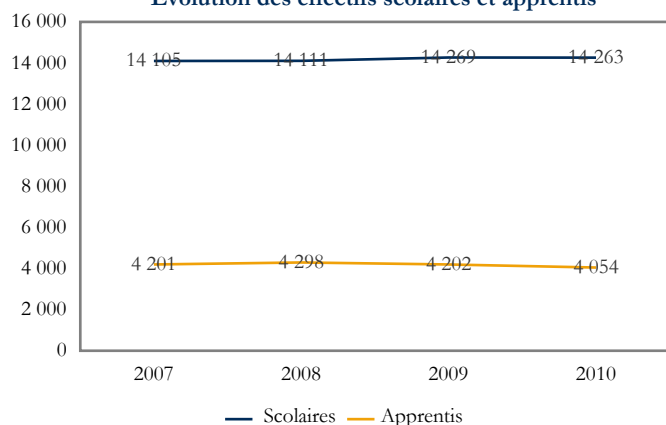
Domaine	Effectifs	Part
33 - Services aux personnes	324	27,9 %
21 - Agriculture, pêche, forêt et espaces verts	236	20,3 %
25 - Mécanique, électricité, électronique	235	20,2 %
31 - Echanges et gestion	230	19,8 %

Sources : Conseil Régional, DRAAF, DREES, Rectorat, année scolaire 09-10, form. technologiques ou professionnelles, traitement CARIF OREF Auvergne.



## Département du Puy-de-Dôme

Evolution des effectifs scolaires et apprentis



Les chiffres clés pour l'année 2010

Effectifs totaux	18 317	Part du niveau V	29,8 %
Part des apprentis	22,1 %	Part du niveau IV	44,5 %
Part des années terminales	46,5 %	Part des niveaux III et plus	25,8 %

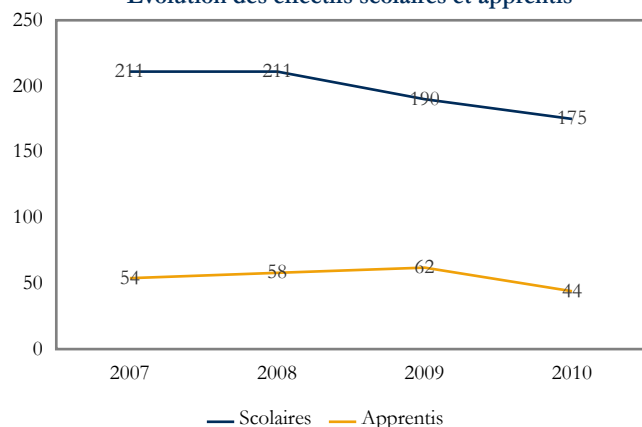
Les principaux domaines de formation en 2010	Effectifs	Part
33 - Services aux personnes	4 991	27,2 %
31 - Echanges et gestion	4 590	25,1 %
25 - Mécanique, électricité, électronique	2 876	15,7 %
22 - Transformations	1 473	8,0 %

Sources : Conseil Régional, DRAAF, DREES, Rectorat, année scolaire 09-10, form. technologiques ou professionnelles, traitement CARIF OREF Auvergne.

Département du Puy-de-Dôme

### Territoire d'Ambert

Evolution des effectifs scolaires et apprentis



Les chiffres clés pour l'année 2010

Effectifs totaux	219	Part du niveau V	86,3 %
Part des apprentis	20,1 %	Part du niveau IV	13,7 %
Part des années terminales	59,8 %	Part des niveaux III et plus	-

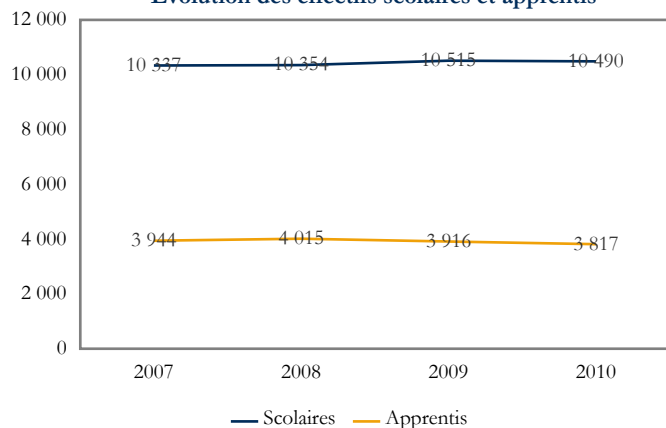
Les principaux domaines de formation en 2010	Effectifs	Part
33 - Services aux personnes	100	45,7 %
31 - Echanges et gestion	45	20,5 %
23 - Génie civil, construction et bois	40	18,3 %
25 - Mécanique, électricité, électronique	24	11,0 %

Sources : Conseil Régional, DRAAF, DREES, Rectorat, année scolaire 09-10, form. technologiques ou professionnelles, traitement CARIF OREF Auvergne.

Département du Puy-de-Dôme

### Territoire de Clermont-Ferrand

Evolution des effectifs scolaires et apprentis



Les chiffres clés pour l'année 2010

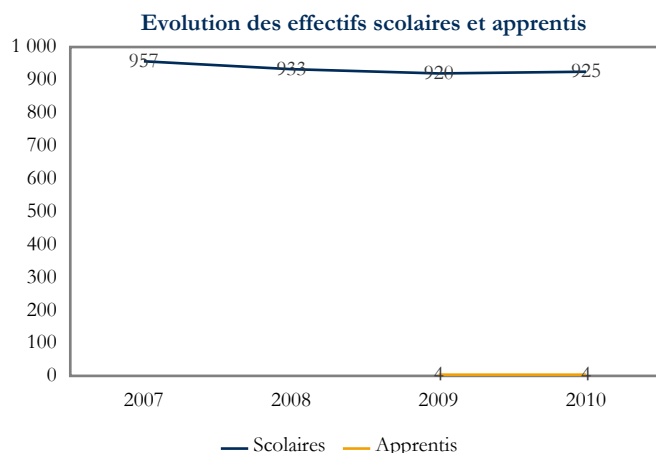
Effectifs totaux	14 307	Part du niveau V	28,8 %
Part des apprentis	26,7 %	Part du niveau IV	41,2 %
Part des années terminales	46,7 %	Part des niveaux III et plus	29,9 %

Les principaux domaines de formation en 2010	Effectifs	Part
33 - Services aux personnes	4 596	32,1 %
31 - Echanges et gestion	3 586	25,1 %
25 - Mécanique, électricité, électronique	2 396	16,7 %
22 - Transformations	1 019	7,1 %

Sources : Conseil Régional, DRAAF, DREES, Rectorat, année scolaire 09-10, form. technologiques ou professionnelles, traitement CARIF OREF Auvergne.



## Territoire d'Issoire



## Les chiffres clés pour l'année 2010

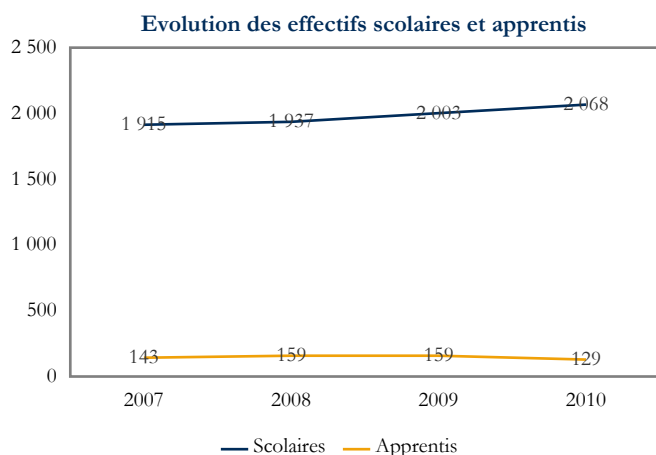
Effectifs totaux	929	Part du niveau V	31,5 %
Part des apprentis	0,4 %	Part du niveau IV	55,5 %
Part des années terminales	43,3 %	Part des niveaux III et plus	12,9 %

## Les principaux domaines de formation en 2010

Domaine	Effectifs	Part
31 - Echanges et gestion	356	38,3 %
25 - Mécanique, électricité, électronique	193	20,8 %
33 - Services aux personnes	102	11,0 %
22 - Transformations	101	10,9 %

Sources : Conseil Régional, DRAAF, DREES, Rectorat, année scolaire 09-10, form. technologiques ou professionnelles, traitement CARIF OREF Auvergne.

## Territoire de Riom



## Les chiffres clés pour l'année 2010

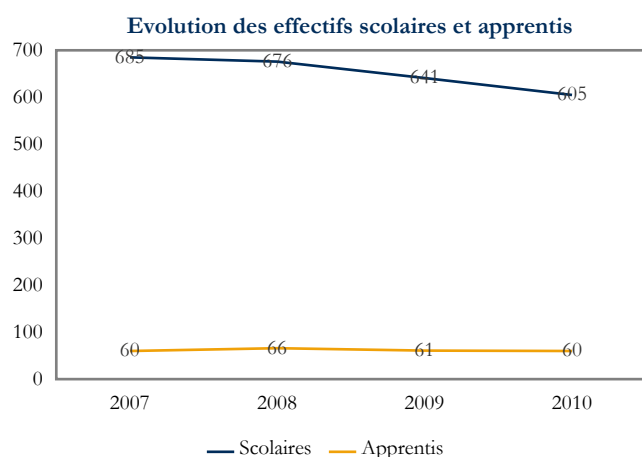
Effectifs totaux	2 197	Part du niveau V	32,3 %
Part des apprentis	5,9 %	Part du niveau IV	60,3 %
Part des années terminales	47,8 %	Part des niveaux III et plus	7,4 %

## Les principaux domaines de formation en 2010

Domaine	Effectifs	Part
23 - Génie civil, construction et bois	641	29,2 %
31 - Echanges et gestion	428	19,5 %
24 - Matériaux souples	295	13,4 %
21 - Agriculture, pêche, forêt et espaces verts	290	13,2 %

Sources : Conseil Régional, DRAAF, DREES, Rectorat, année scolaire 09-10, form. technologiques ou professionnelles, traitement CARIF OREF Auvergne.

## Territoire de Thiers



## Les chiffres clés pour l'année 2010

Effectifs totaux	665	Part du niveau V	20,6 %
Part des apprentis	9,0 %	Part du niveau IV	56,7 %
Part des années terminales	37,3 %	Part des niveaux III et plus	22,7 %

## Les principaux domaines de formation en 2010

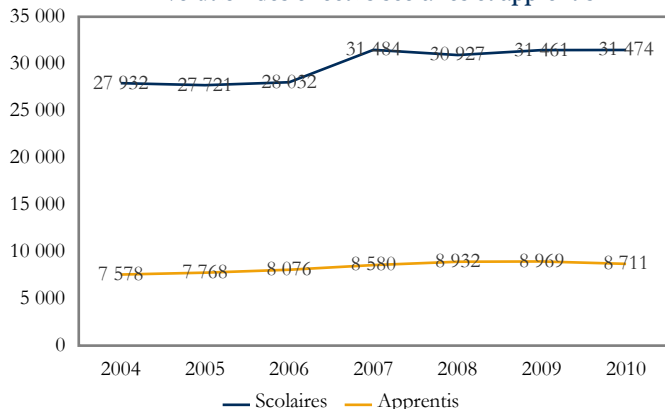
Domaine	Effectifs	Part
25 - Mécanique, électricité, électronique	185	27,8 %
31 - Echanges et gestion	175	26,3 %
22 - Transformations	124	18,6 %
20 - Spécialités pluri-technologiques de production	73	11,0 %

Sources : Conseil Régional, DRAAF, DREES, Rectorat, année scolaire 09-10, form. technologiques ou professionnelles, traitement CARIF OREF Auvergne.



## Tous domaines de formation

Evolution des effectifs scolaires et apprentis



Les chiffres clés pour l'année 2010

Effectifs totaux	40 185	Part du niveau V	30,9 %
Part des apprentis	21,7 %	Part du niveau IV	43,8 %
Part des années terminales	45,7 %	Part des niveaux III et plus	25,3 %

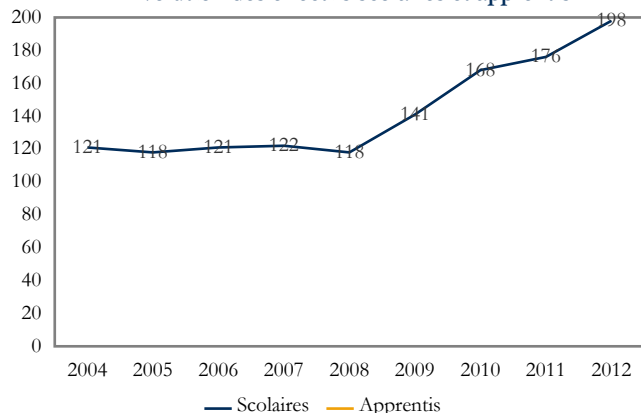
Les principaux domaines de formation en 2010

Domaine	Effectifs	Part
33 - Services aux personnes	11 996	29,8 %
31 - Echanges et gestion	8 502	21,1 %
25 - Mécanique, électricité, électronique	5 944	14,8 %
21 - Agriculture, pêche, forêt et espaces verts	3 628	9,0 %

Sources : Conseil Régional, DRAAF, DREES, Rectorat, année scolaire 09-10, form. technologiques ou professionnelles, traitement CARIF OREF Auvergne.

## 13 - Lettres et arts

Evolution des effectifs scolaires et apprentis



Les chiffres clés pour l'année 2012

Effectifs totaux	198	Part du niveau V	-
Part des apprentis	-	Part du niveau IV	85,4 %
Part des années terminales	46,5 %	Part des niveaux III et plus	14,6 %

Les principales spécialités de formation en 2012

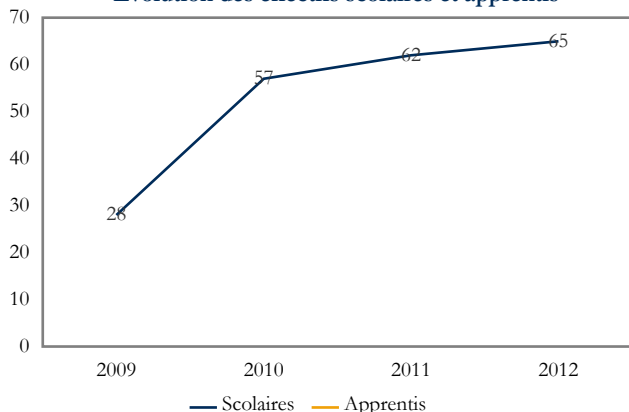
Spécialité	Effectifs	Part
134 - Autres disciplines artistiques	169	85,4 %
133 - Musique, arts du spectacle	29	14,6 %

Sources : Conseil Régional, DRAAF, Rectorat, année scolaire 10-12, formations technologiques ou professionnelles, traitement CARIF OREF Auvergne.

### 13 - Lettres et arts

## Département de l'Allier

Evolution des effectifs scolaires et apprentis



Les chiffres clés pour l'année 2012

Effectifs totaux	65	Part du niveau V	-
Part des apprentis	-	Part du niveau IV	100,0 %
Part des années terminales	47,7 %	Part des niveaux III et plus	-

Les principales spécialités de formation en 2012

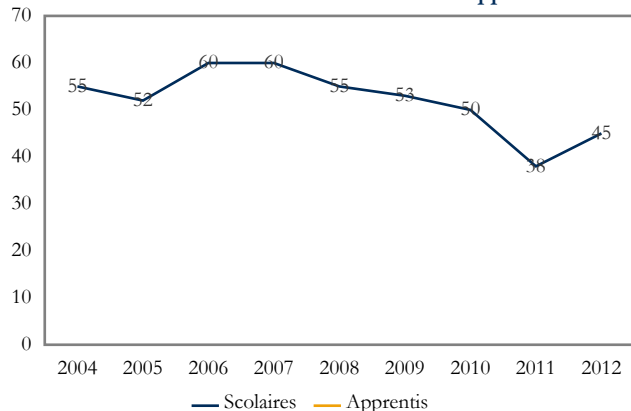
Spécialité	Effectifs	Part
134 - Autres disciplines artistiques	65	100,0 %

Sources : Conseil Régional, DRAAF, Rectorat, année scolaire 11-12, formations technologiques ou professionnelles, traitement CARIF OREF Auvergne.



## Département du Cantal

Evolution des effectifs scolaires et apprentis



Les chiffres clés pour l'année 2012

Effectifs totaux	45	Part du niveau V	-
Part des apprentis	-	Part du niveau IV	100,0 %
Part des années terminales	40,0 %	Part des niveaux III et plus	-

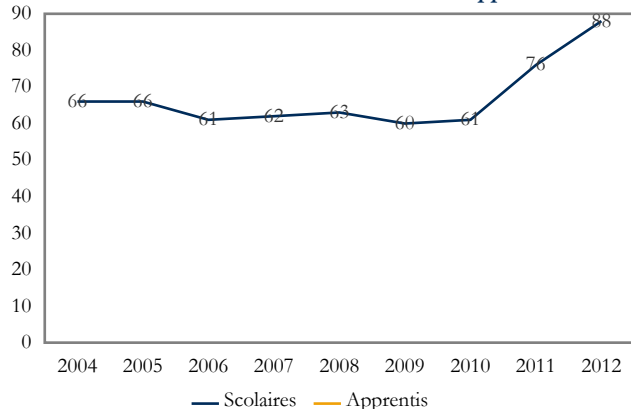
Les principales spécialités de formation en 2012

Spécialité	Effectifs	Part
134 - Autres disciplines artistiques	45	100,0 %

Sources : Conseil Régional, DRAAF, Rectorat, année scolaire 11-12, formations technologiques ou professionnelles, traitement CARIF OREF Auvergne.

## Département du Puy-de-Dôme

Evolution des effectifs scolaires et apprentis



Les chiffres clés pour l'année 2012

Effectifs totaux	88	Part du niveau V	-
Part des apprentis	-	Part du niveau IV	67,0 %
Part des années terminales	48,9 %	Part des niveaux III et plus	33,0 %

Les principales spécialités de formation en 2012

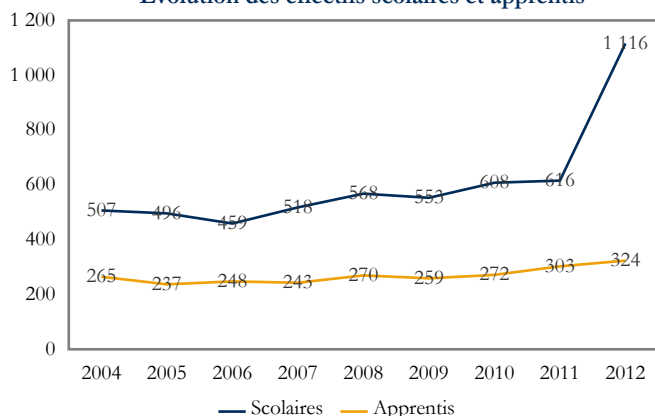
Spécialité	Effectifs	Part
134 - Autres disciplines artistiques	59	67,0 %
133 - Musique, arts du spectacle	29	33,0 %

Sources : Conseil Régional, DRAAF, Rectorat, année scolaire 11-12, formations technologiques ou professionnelles, traitement CARIF OREF Auvergne.



## 20 - Spécialités pluri-technologiques de production

Evolution des effectifs scolaires et apprentis



Les chiffres clés pour l'année 2012

Effectifs totaux	1 440	Part du niveau V	1,8 %
Part des apprentis	22,5 %	Part du niveau IV	42,8 %
Part des années terminales	30,8 %	Part des niveaux III et plus	55,3 %

Les principales spécialités de formation en 2012

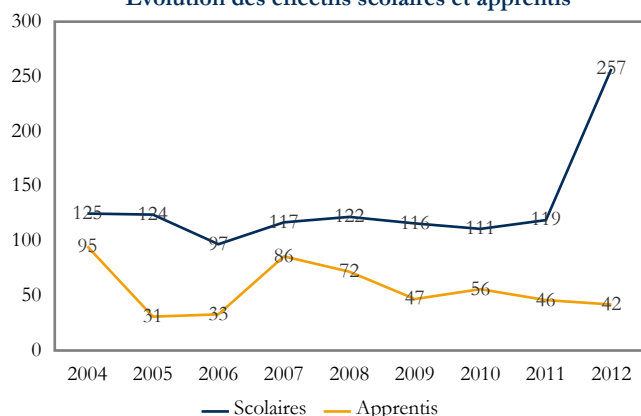
Spécialité	Effectifs	Part
200 - Technologies industrielles fondamentales	1 133	78,3 %
201 - Technologies de commandes des transformations industrielles	307	21,2 %

Sources : Conseil Régional, DRAAF, Rectorat, année scolaire 10-12, formations technologiques ou professionnelles, traitement CARIF OREF Auvergne.

### 20 - Spécialités pluri-technologiques de production

#### Département de l'Allier

Evolution des effectifs scolaires et apprentis



Les chiffres clés pour l'année 2012

Effectifs totaux	299	Part du niveau V	-
Part des apprentis	14,0 %	Part du niveau IV	46,8 %
Part des années terminales	32,8 %	Part des niveaux III et plus	53,2 %

Les principales spécialités de formation en 2012

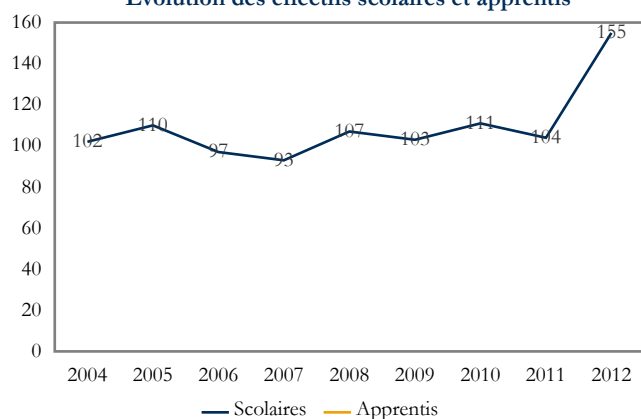
Spécialité	Effectifs	Part
200 - Technologies industrielles fondamentales	276	92,3 %
201 - Technologies de commandes des transformations industrielles	23	7,7 %

Sources : Conseil Régional, DRAAF, Rectorat, année scolaire 11-12, formations technologiques ou professionnelles, traitement CARIF OREF Auvergne.

### 20 - Spécialités pluri-technologiques de production

#### Département du Cantal

Evolution des effectifs scolaires et apprentis



Les chiffres clés pour l'année 2012

Effectifs totaux	155	Part du niveau V	-
Part des apprentis	-	Part du niveau IV	31,0 %
Part des années terminales	45,8 %	Part des niveaux III et plus	69,0 %

Les principales spécialités de formation en 2012

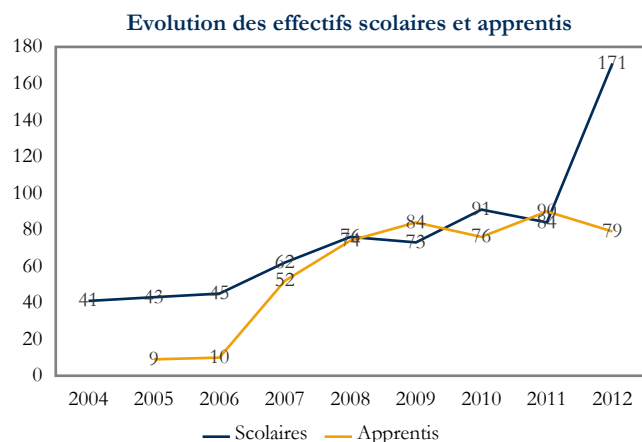
Spécialité	Effectifs	Part
200 - Technologies industrielles fondamentales	90	58,1 %
201 - Technologies de commandes des transformations industrielles	65	41,9 %

Sources : Conseil Régional, DRAAF, Rectorat, année scolaire 11-12, formations technologiques ou professionnelles, traitement CARIF OREF Auvergne.



20 - Spécialités pluri-technologiques de production

### Département de la Haute-Loire



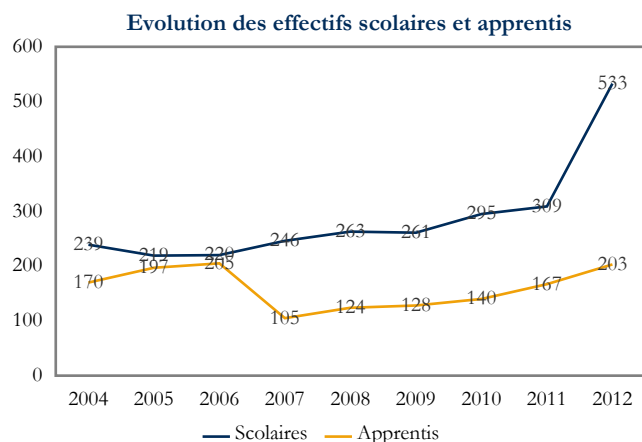
Les chiffres clés pour l'année 2012			
Effectifs totaux	250	Part du niveau V	3,6 %
Part des apprentis	31,6 %	Part du niveau IV	42,8 %
Part des années terminales	26,4 %	Part des niveaux III et plus	53,6 %

Les principales spécialités de formation en 2012	Effectifs	Part
200 - Technologies industrielles fondamentales	216	86,4 %
201 - Technologies de commandes des transformations industrielles	34	13,6 %

Sources : Conseil Régional, DRAAF, Rectorat, année scolaire 11-12, formations technologiques ou professionnelles, traitement CARIF OREF Auvergne.

20 - Spécialités pluri-technologiques de production

### Département du Puy-de-Dôme



Les chiffres clés pour l'année 2012			
Effectifs totaux	736	Part du niveau V	2,3 %
Part des apprentis	27,6 %	Part du niveau IV	43,8 %
Part des années terminales	28,3 %	Part des niveaux III et plus	53,9 %

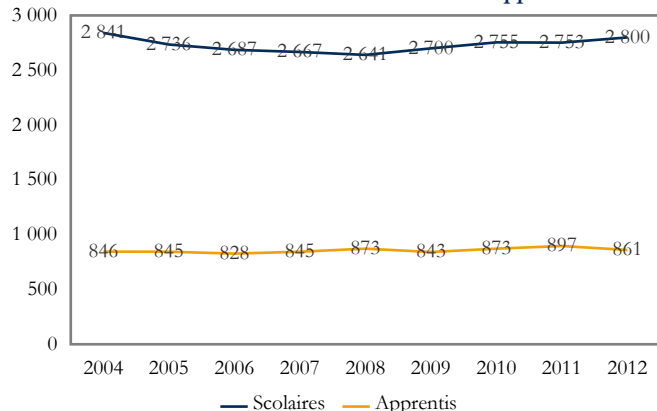
Les principales spécialités de formation en 2012	Effectifs	Part
200 - Technologies industrielles fondamentales	551	74,9 %
201 - Technologies de commandes des transformations industrielles	185	25,1 %

Sources : Conseil Régional, DRAAF, Rectorat, année scolaire 11-12, formations technologiques ou professionnelles, traitement CARIF OREF Auvergne.



## 21 - Agriculture, pêche, forêt et espaces verts

Evolution des effectifs scolaires et apprentis



Les chiffres clés pour l'année 2012

Effectifs totaux	3 661	Part du niveau V	18,2 %
Part des apprentis	23,5 %	Part du niveau IV	69,7 %
Part des années terminales	47,1 %	Part des niveaux III et plus	12,1 %

Les principales spécialités de formation en 2012

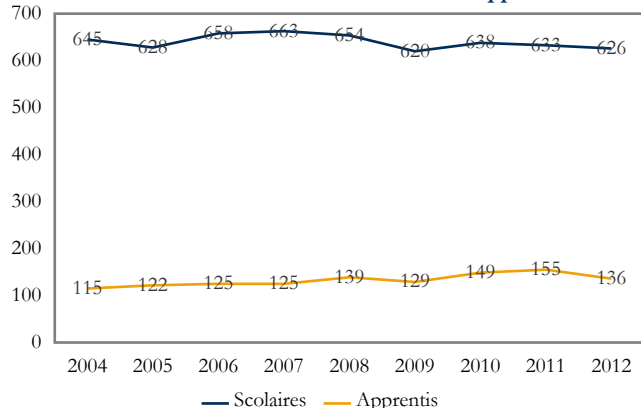
Spécialité	Effectifs	Part
212 - Productions animales, élevage spécialisé, aquaculture, soins aux animaux (y.c. vétérinaire)	1 662	45,4 %
210 - Spécialités plurivalentes de l'agronomie et de l'agriculture	801	21,9 %
214 - Aménagement paysager (parcs, jardins, espaces verts, terrains de sport)	724	19,8 %
213 - Forêts, espaces naturels, faune sauvage, pêche	260	7,1 %

Sources : Conseil Régional, DRAAF, Rectorat, année scolaire 10-12, formations technologiques ou professionnelles, traitement CARIF OREF Auvergne.

### 21 - Agriculture, pêche, forêt et espaces verts

#### Département de l'Allier

Evolution des effectifs scolaires et apprentis



Les chiffres clés pour l'année 2012

Effectifs totaux	762	Part du niveau V	17,5 %
Part des apprentis	17,8 %	Part du niveau IV	73,8 %
Part des années terminales	44,5 %	Part des niveaux III et plus	8,8 %

Les principales spécialités de formation en 2012

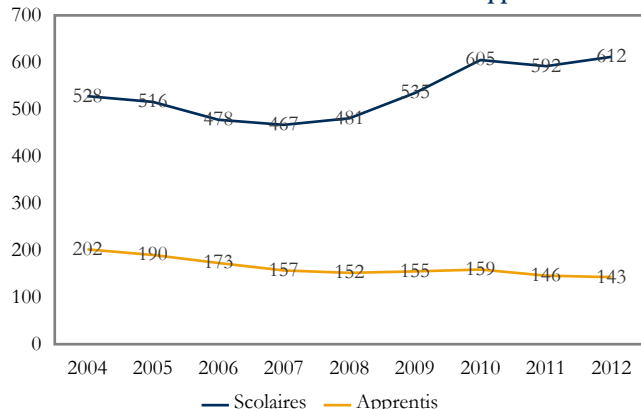
Spécialité	Effectifs	Part
212 - Productions animales, élevage spécialisé, aquaculture, soins aux animaux (y.c. vétérinaire)	324	42,5 %
210 - Spécialités plurivalentes de l'agronomie et de l'agriculture	168	22,0 %
214 - Aménagement paysager (parcs, jardins, espaces verts, terrains de sport)	166	21,8 %
211 - Productions végétales, cultures spécialisées et protection des cultures	66	8,7 %

Sources : Conseil Régional, DRAAF, Rectorat, année scolaire 11-12, formations technologiques ou professionnelles, traitement CARIF OREF Auvergne.

### 21 - Agriculture, pêche, forêt et espaces verts

#### Département du Cantal

Evolution des effectifs scolaires et apprentis



Les chiffres clés pour l'année 2012

Effectifs totaux	755	Part du niveau V	18,3 %
Part des apprentis	18,9 %	Part du niveau IV	69,7 %
Part des années terminales	47,9 %	Part des niveaux III et plus	12,1 %

Les principales spécialités de formation en 2012

Spécialité	Effectifs	Part
212 - Productions animales, élevage spécialisé, aquaculture, soins aux animaux (y.c. vétérinaire)	430	57,0 %
210 - Spécialités plurivalentes de l'agronomie et de l'agriculture	156	20,7 %
213 - Forêts, espaces naturels, faune sauvage, pêche	85	11,3 %
214 - Aménagement paysager (parcs, jardins, espaces verts, terrains de sport)	83	11,0 %

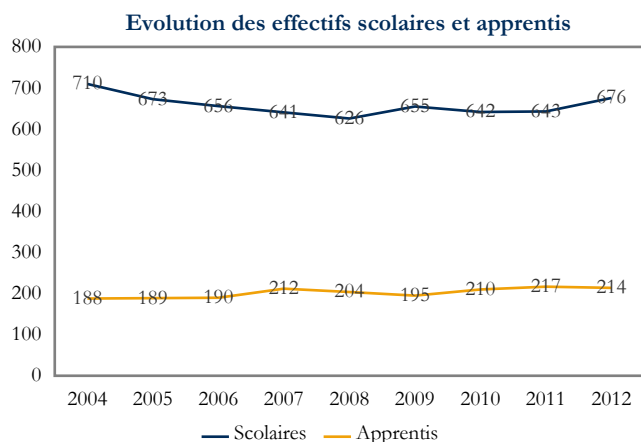
Sources : Conseil Régional, DRAAF, Rectorat, année scolaire 11-12, formations technologiques ou professionnelles, traitement CARIF OREF Auvergne.





21 - Agriculture, pêche, forêt et espaces verts

### Département de la Haute-Loire



**Les chiffres clés pour l'année 2012**

Effectifs totaux	890	Part du niveau V	15,6 %
Part des apprentis	24,0 %	Part du niveau IV	67,6 %
Part des années terminales	46,1 %	Part des niveaux III et plus	16,7 %

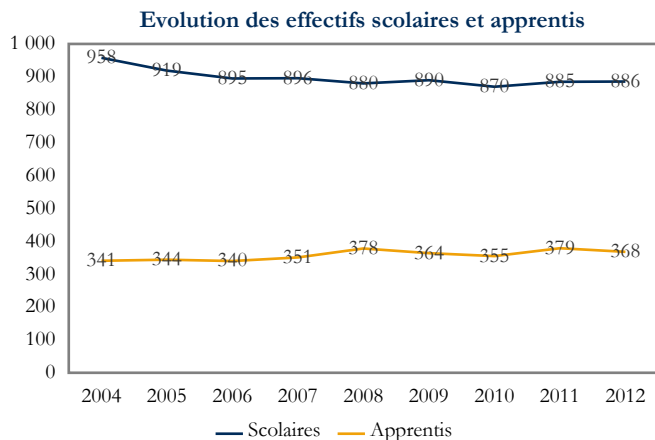
**Les principales spécialités de formation en 2012**

Spécialité	Effectifs	Part
212 - Productions animales, élevage spécialisé, aquaculture, soins aux animaux (y.c. vétérinaire)	411	46,2 %
210 - Spécialités plurivalentes de l'agronomie et de l'agriculture	260	29,2 %
214 - Aménagement paysager (parcs, jardins, espaces verts, terrains de sport)	113	12,7 %
213 - Forêts, espaces naturels, faune sauvage, pêche	74	8,3 %

Sources : Conseil Régional, DRAAF, Rectorat, année scolaire 11-12, formations technologiques ou professionnelles, traitement CARIF OREF Auvergne.

21 - Agriculture, pêche, forêt et espaces verts

### Département du Puy-de-Dôme



**Les chiffres clés pour l'année 2012**

Effectifs totaux	1 254	Part du niveau V	20,3 %
Part des apprentis	29,3 %	Part du niveau IV	68,8 %
Part des années terminales	49,0 %	Part des niveaux III et plus	10,8 %

**Les principales spécialités de formation en 2012**

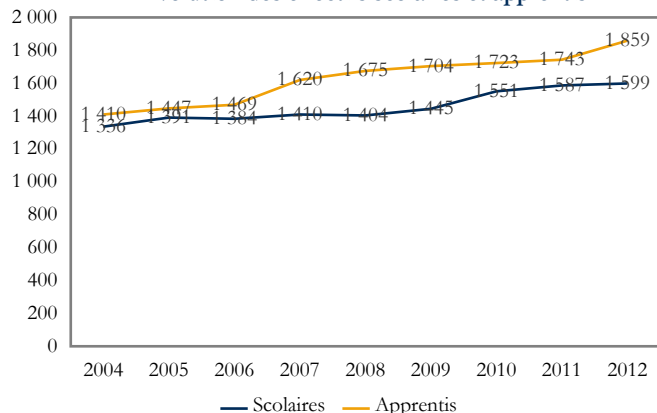
Spécialité	Effectifs	Part
212 - Productions animales, élevage spécialisé, aquaculture, soins aux animaux (y.c. vétérinaire)	497	39,6 %
214 - Aménagement paysager (parcs, jardins, espaces verts, terrains de sport)	362	28,9 %
210 - Spécialités plurivalentes de l'agronomie et de l'agriculture	217	17,3 %
211 - Productions végétales, cultures spécialisées et protection des cultures	115	9,2 %

Sources : Conseil Régional, DRAAF, Rectorat, année scolaire 11-12, formations technologiques ou professionnelles, traitement CARIF OREF Auvergne.



## 22 - Transformations

Evolution des effectifs scolaires et apprentis



Les chiffres clés pour l'année 2012

Effectifs totaux	3 458	Part du niveau V	59,6 %
Part des apprentis	53,8 %	Part du niveau IV	28,5 %
Part des années terminales	47,7 %	Part des niveaux III et plus	11,9 %

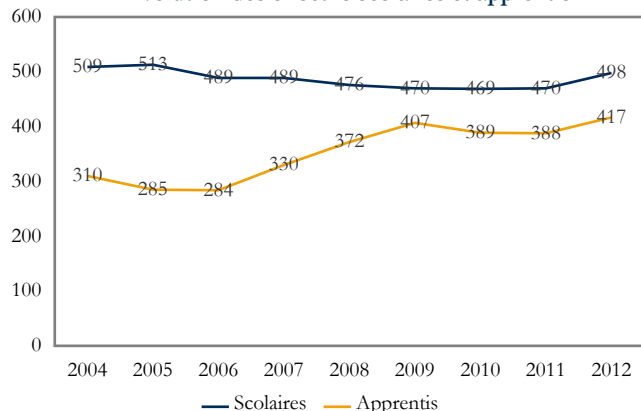
Les principales spécialités de formation en 2012	Effectifs	Part
221 - Agro-alimentaire, alimentation, cuisine	2 370	68,5 %
227 - Energie, génie climatique	569	16,5 %
222 - Transformations chimiques et apparentées (y.c. industrie pharmaceutique)	187	5,4 %
220 - Spécialités pluritechnologiques des transformations	140	4,0 %

Sources : Conseil Régional, DRAAF, Rectorat, année scolaire 10-12, formations technologiques ou professionnelles, traitement CARIF OREF Auvergne.

### 22 - Transformations

## Département de l'Allier

Evolution des effectifs scolaires et apprentis



Les chiffres clés pour l'année 2012

Effectifs totaux	915	Part du niveau V	62,4 %
Part des apprentis	45,6 %	Part du niveau IV	30,5 %
Part des années terminales	42,5 %	Part des niveaux III et plus	7,1 %

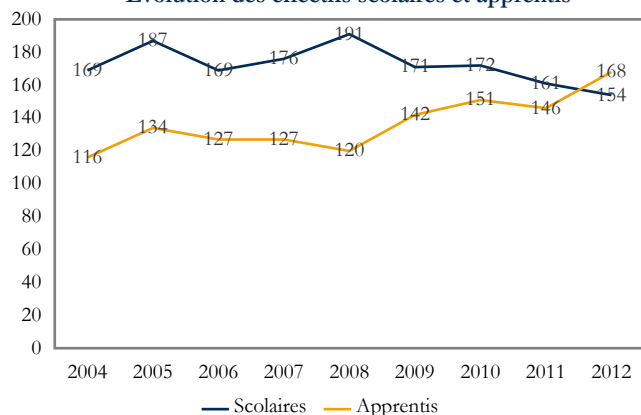
Les principales spécialités de formation en 2012	Effectifs	Part
221 - Agro-alimentaire, alimentation, cuisine	569	62,2 %
224 - Matériaux de construction, verre, céramique	105	11,5 %
222 - Transformations chimiques et apparentées (y.c. industrie pharmaceutique)	85	9,3 %
220 - Spécialités pluritechnologiques des transformations	80	8,7 %

Sources : Conseil Régional, DRAAF, Rectorat, année scolaire 11-12, formations technologiques ou professionnelles, traitement CARIF OREF Auvergne.

### 22 - Transformations

## Département du Cantal

Evolution des effectifs scolaires et apprentis



Les chiffres clés pour l'année 2012

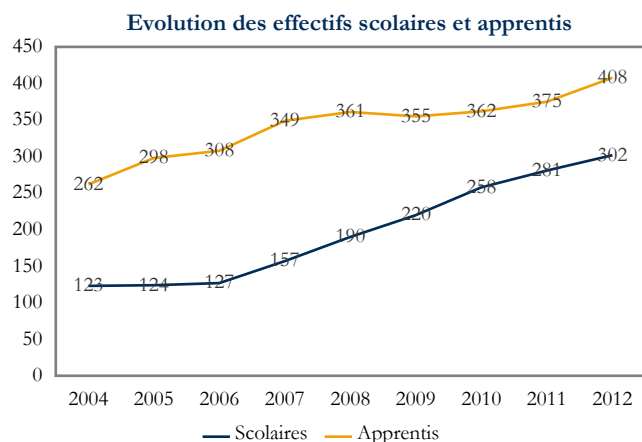
Effectifs totaux	322	Part du niveau V	59,9 %
Part des apprentis	52,2 %	Part du niveau IV	25,2 %
Part des années terminales	49,7 %	Part des niveaux III et plus	14,9 %

Les principales spécialités de formation en 2012	Effectifs	Part
221 - Agro-alimentaire, alimentation, cuisine	279	86,6 %
220 - Spécialités pluritechnologiques des transformations	23	7,1 %
222 - Transformations chimiques et apparentées (y.c. industrie pharmaceutique)	14	4,3 %
227 - Energie, génie climatique	6	1,9 %

Sources : Conseil Régional, DRAAF, Rectorat, année scolaire 11-12, formations technologiques ou professionnelles, traitement CARIF OREF Auvergne.



## Département de la Haute-Loire



### Les chiffres clés pour l'année 2012

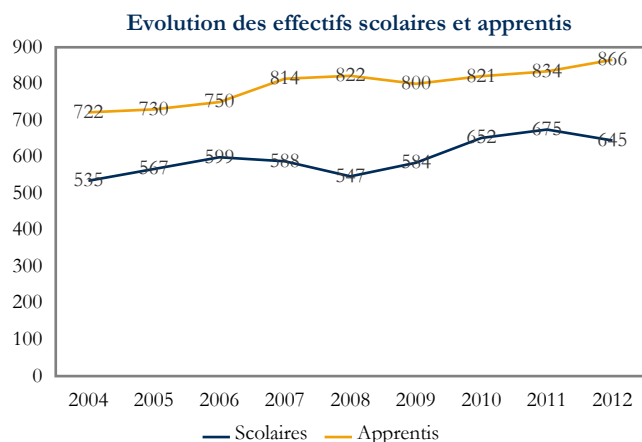
Effectifs totaux	710	Part du niveau V	53,9 %
Part des apprentis	57,5 %	Part du niveau IV	28,2 %
Part des années terminales	50,8 %	Part des niveaux III et plus	17,9 %

### Les principales spécialités de formation en 2012

Spécialité	Effectifs	Part
221 - Agro-alimentaire, alimentation, cuisine	557	78,5 %
227 - Energie, génie climatique	85	12,0 %
222 - Transformations chimiques et apparentées (y.c. industrie pharmaceutique)	29	4,1 %
220 - Spécialités pluritechnologiques des transformations	22	3,1 %

Sources : Conseil Régional, DRAAF, Rectorat, année scolaire 11-12, formations technologiques ou professionnelles, traitement CARIF OREF Auvergne.

## Département du Puy-de-Dôme



### Les chiffres clés pour l'année 2012

Effectifs totaux	1 511	Part du niveau V	60,4 %
Part des apprentis	57,3 %	Part du niveau IV	28,3 %
Part des années terminales	49,0 %	Part des niveaux III et plus	11,3 %

### Les principales spécialités de formation en 2012

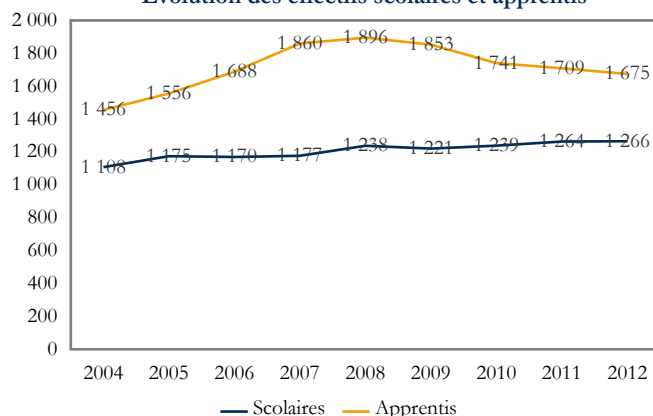
Spécialité	Effectifs	Part
221 - Agro-alimentaire, alimentation, cuisine	965	63,9 %
227 - Energie, génie climatique	402	26,6 %
222 - Transformations chimiques et apparentées (y.c. industrie pharmaceutique)	59	3,9 %
225 - Plasturgie, matériaux composites	47	3,1 %

Sources : Conseil Régional, DRAAF, Rectorat, année scolaire 11-12, formations technologiques ou professionnelles, traitement CARIF OREF Auvergne.



## 23 - Génie civil, construction et bois

Evolution des effectifs scolaires et apprentis



Les chiffres clés pour l'année 2012

Effectifs totaux	2 941	Part du niveau V	51,6 %
Part des apprentis	57,0 %	Part du niveau IV	41,1 %
Part des années terminales	49,0 %	Part des niveaux III et plus	7,3 %

Les principales spécialités de formation en 2012

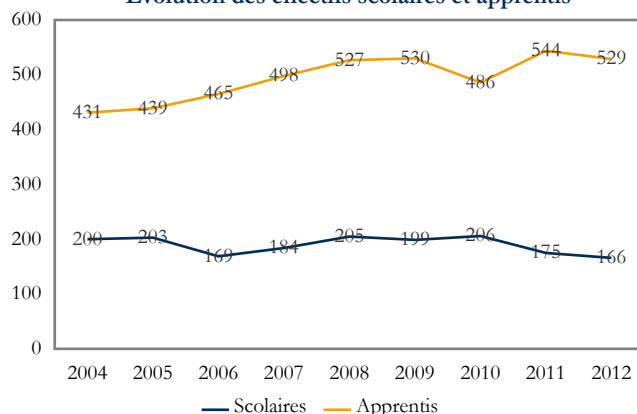
Spécialité	Effectifs	Part
233 - Bâtiment : finitions	931	31,6 %
234 - Travail du bois et de l'ameublement	902	30,7 %
232 - Bâtiment : construction et couverture	614	20,9 %
230 - Spécialités pluritechnologiques génie civil, construction, bois	314	10,7 %

Sources : Conseil Régional, DRAAF, Rectorat, année scolaire 10-12, formations technologiques ou professionnelles, traitement CARIF OREF Auvergne.

### 23 - Génie civil, construction et bois

#### Département de l'Allier

Evolution des effectifs scolaires et apprentis



Les chiffres clés pour l'année 2012

Effectifs totaux	695	Part du niveau V	67,6 %
Part des apprentis	76,1 %	Part du niveau IV	24,6 %
Part des années terminales	52,8 %	Part des niveaux III et plus	7,8 %

Les principales spécialités de formation en 2012

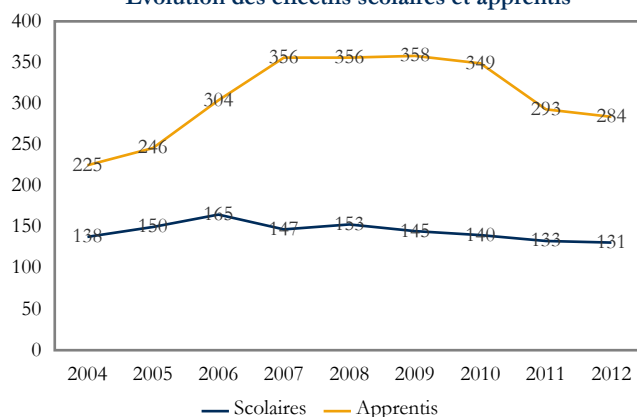
Spécialité	Effectifs	Part
233 - Bâtiment : finitions	247	35,5 %
232 - Bâtiment : construction et couverture	206	29,6 %
234 - Travail du bois et de l'ameublement	205	29,5 %
230 - Spécialités pluritechnologiques génie civil, construction, bois	37	5,3 %

Sources : Conseil Régional, DRAAF, Rectorat, année scolaire 11-12, formations technologiques ou professionnelles, traitement CARIF OREF Auvergne.

### 23 - Génie civil, construction et bois

#### Département du Cantal

Evolution des effectifs scolaires et apprentis



Les chiffres clés pour l'année 2012

Effectifs totaux	415	Part du niveau V	52,8 %
Part des apprentis	68,4 %	Part du niveau IV	47,2 %
Part des années terminales	47,7 %	Part des niveaux III et plus	-

Les principales spécialités de formation en 2012

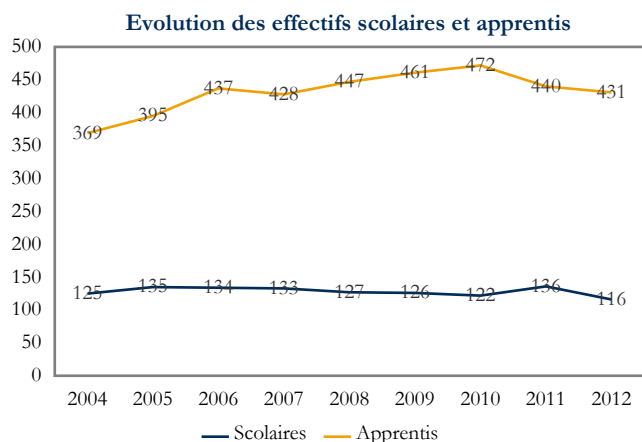
Spécialité	Effectifs	Part
233 - Bâtiment : finitions	183	44,1 %
234 - Travail du bois et de l'ameublement	147	35,4 %
232 - Bâtiment : construction et couverture	85	20,5 %

Sources : Conseil Régional, DRAAF, Rectorat, année scolaire 11-12, formations technologiques ou professionnelles, traitement CARIF OREF Auvergne.



23 - Génie civil, construction et bois

### Département de la Haute-Loire



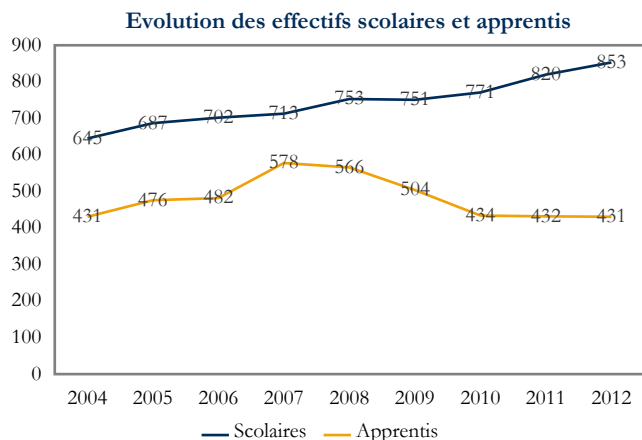
Les chiffres clés pour l'année 2012			
Effectifs totaux	547	Part du niveau V	62,5 %
Part des apprentis	78,8 %	Part du niveau IV	34,7 %
Part des années terminales	50,6 %	Part des niveaux III et plus	2,7 %

Les principales spécialités de formation en 2012	Effectifs	Part
234 - Travail du bois et de l'ameublement	221	40,4 %
233 - Bâtiment : finitions	155	28,3 %
232 - Bâtiment : construction et couverture	118	21,6 %
230 - Spécialités pluritechnologiques génie civil, construction, bois	53	9,7 %

Sources : Conseil Régional, DRAAF, Rectorat, année scolaire 11-12, formations technologiques ou professionnelles, traitement CARIF OREF Auvergne.

23 - Génie civil, construction et bois

### Département du Puy-de-Dôme



Les chiffres clés pour l'année 2012			
Effectifs totaux	1 284	Part du niveau V	37,9 %
Part des apprentis	33,6 %	Part du niveau IV	50,8 %
Part des années terminales	46,7 %	Part des niveaux III et plus	11,4 %

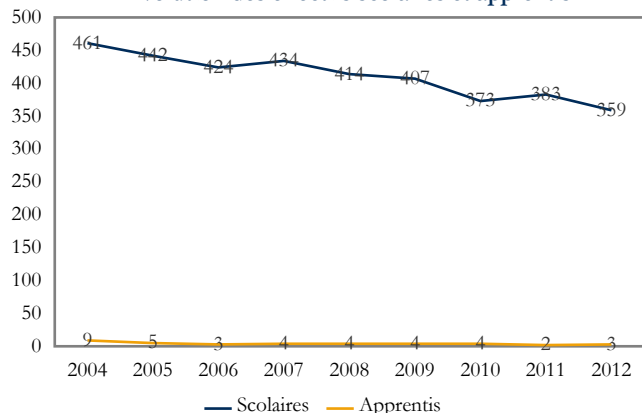
Les principales spécialités de formation en 2012	Effectifs	Part
233 - Bâtiment : finitions	346	26,9 %
234 - Travail du bois et de l'ameublement	329	25,6 %
230 - Spécialités pluritechnologiques génie civil, construction, bois	224	17,4 %
232 - Bâtiment : construction et couverture	205	16,0 %

Sources : Conseil Régional, DRAAF, Rectorat, année scolaire 11-12, formations technologiques ou professionnelles, traitement CARIF OREF Auvergne.



## 24 - Matériaux souples

Evolution des effectifs scolaires et apprentis



Les chiffres clés pour l'année 2012

Effectifs totaux	362	Part du niveau V	10,8 %
Part des apprentis	0,8 %	Part du niveau IV	89,2 %
Part des années terminales	40,9 %	Part des niveaux III et plus	-

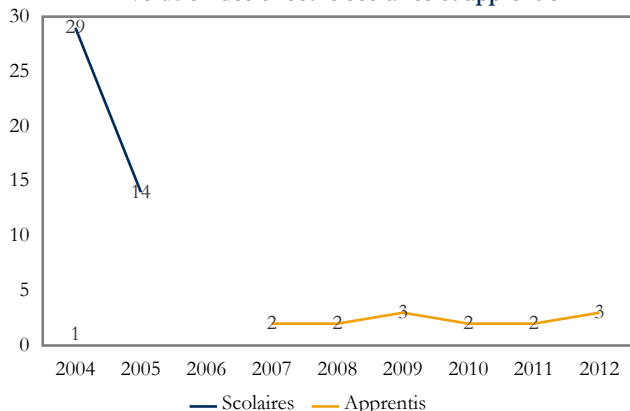
Les principales spécialités de formation en 2012	Effectifs	Part
242 - Habillement (y.c. mode, couture)	267	73,8 %
243 - Cuir et peaux	64	17,7 %
240 - Spécialités pluritechnologiques matériaux souples	31	8,6 %

Sources : Conseil Régional, DRAAF, Rectorat, année scolaire 10-12, formations technologiques ou professionnelles, traitement CARIF OREF Auvergne.

### 24 - Matériaux souples

#### Département de l'Allier

Evolution des effectifs scolaires et apprentis



Les chiffres clés pour l'année 2012

Effectifs totaux	3	Part du niveau V	100,0 %
Part des apprentis	100,0 %	Part du niveau IV	-
Part des années terminales	33,3 %	Part des niveaux III et plus	-

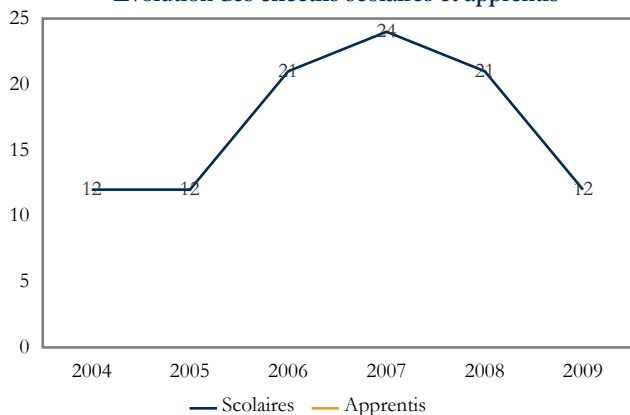
Les principales spécialités de formation en 2012	Effectifs	Part
240 - Spécialités pluritechnologiques matériaux souples	3	100,0 %

Sources : Conseil Régional, DRAAF, Rectorat, année scolaire 11-12, formations technologiques ou professionnelles, traitement CARIF OREF Auvergne.

### 24 - Matériaux souples

#### Département du Cantal

Evolution des effectifs scolaires et apprentis

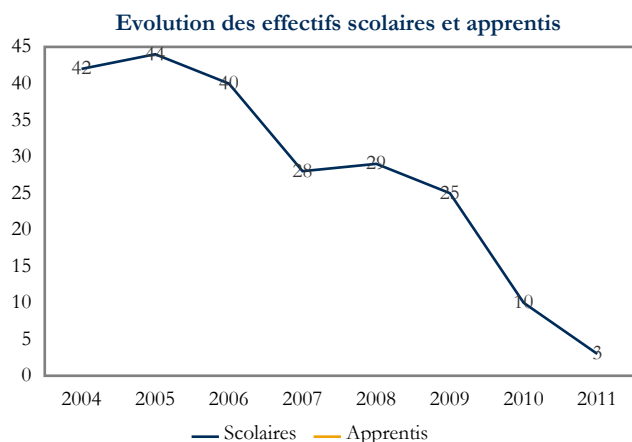


Pas d'effectifs en 2012

Sources : Conseil Régional, DRAAF, Rectorat, année scolaire 11-12, formations technologiques ou professionnelles, traitement CARIF OREF Auvergne.



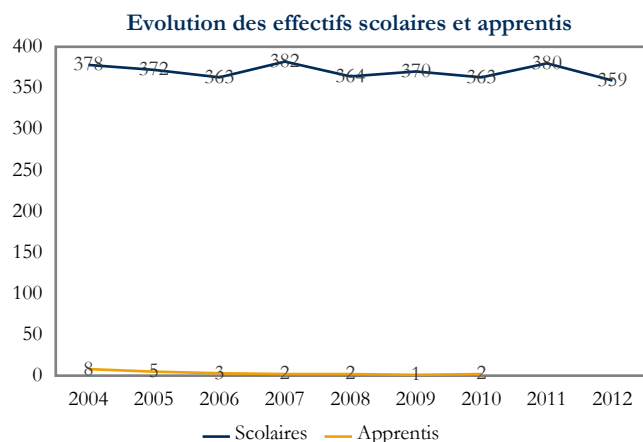
### Département de la Haute-Loire



Pas d'effectifs en 2012

Sources : Conseil Régional, DRAAF, Rectorat, année scolaire 11-12, formations technologiques ou professionnelles, traitement CARIF OREF Auvergne.

### Département du Puy-de-Dôme



Les chiffres clés pour l'année 2012

Effectifs totaux	359	Part du niveau V	10,0 %
Part des apprentis	-	Part du niveau IV	90,0 %
Part des années terminales	40,9 %	Part des niveaux III et plus	-

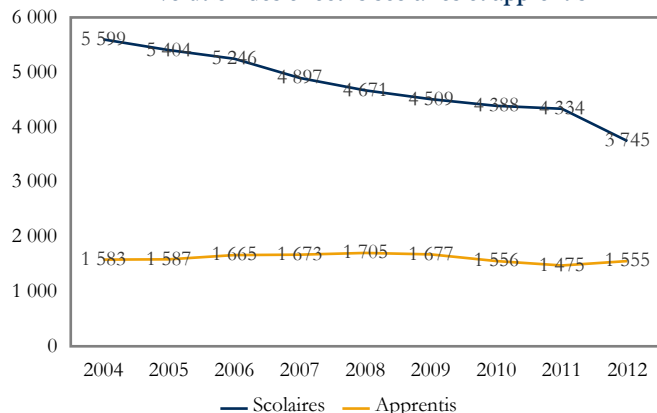
Les principales spécialités de formation en 2012	Effectifs	Part
242 - Habillement (y.c. mode, couture)	267	74,4 %
243 - Cuir et peaux	64	17,8 %
240 - Spécialités pluritechnologiques matériaux souples	28	7,8 %

Sources : Conseil Régional, DRAAF, Rectorat, année scolaire 11-12, formations technologiques ou professionnelles, traitement CARIF OREF Auvergne.



## 25 - Mécanique, électricité, électronique

Evolution des effectifs scolaires et apprentis



Les chiffres clés pour l'année 2012

Effectifs totaux	5 300	Part du niveau V	21,7 %
Part des apprentis	29,3 %	Part du niveau IV	67,6 %
Part des années terminales	47,0 %	Part des niveaux III et plus	10,7 %

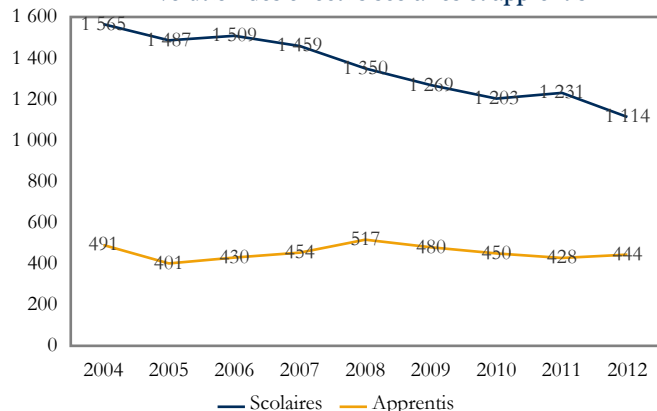
Les principales spécialités de formation en 2012	Effectifs	Part
255 - Electricité, électronique	2 215	41,8 %
252 - Moteurs et mécanique auto	1 209	22,8 %
254 - Structures métalliques (y.c. soudure, carrosserie, coque bateau, cellule avion)	834	15,7 %
250 - Spécialités pluritechnologiques mécanique-électricité	716	13,5 %

Sources : Conseil Régional, DRAAF, Rectorat, année scolaire 10-12, formations technologiques ou professionnelles, traitement CARIF OREF Auvergne.

### 25 - Mécanique, électricité, électronique

#### Département de l'Allier

Evolution des effectifs scolaires et apprentis



Les chiffres clés pour l'année 2012

Effectifs totaux	1 558	Part du niveau V	17,4 %
Part des apprentis	28,5 %	Part du niveau IV	65,5 %
Part des années terminales	43,2 %	Part des niveaux III et plus	17,1 %

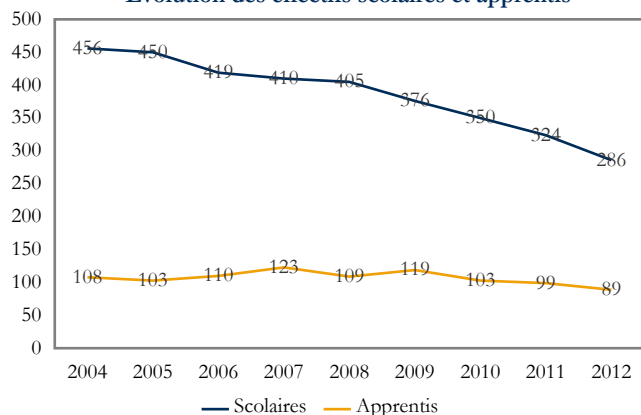
Les principales spécialités de formation en 2012	Effectifs	Part
255 - Electricité, électronique	633	40,6 %
252 - Moteurs et mécanique auto	453	29,1 %
254 - Structures métalliques (y.c. soudure, carrosserie, coque bateau, cellule avion)	236	15,1 %
250 - Spécialités pluritechnologiques mécanique-électricité	176	11,3 %

Sources : Conseil Régional, DRAAF, Rectorat, année scolaire 11-12, formations technologiques ou professionnelles, traitement CARIF OREF Auvergne.

### 25 - Mécanique, électricité, électronique

#### Département du Cantal

Evolution des effectifs scolaires et apprentis



Les chiffres clés pour l'année 2012

Effectifs totaux	375	Part du niveau V	24,3 %
Part des apprentis	23,7 %	Part du niveau IV	75,7 %
Part des années terminales	46,4 %	Part des niveaux III et plus	-

Les principales spécialités de formation en 2012	Effectifs	Part
255 - Electricité, électronique	186	49,6 %
252 - Moteurs et mécanique auto	83	22,1 %
250 - Spécialités pluritechnologiques mécanique-électricité	65	17,3 %
254 - Structures métalliques (y.c. soudure, carrosserie, coque bateau, cellule avion)	26	6,9 %

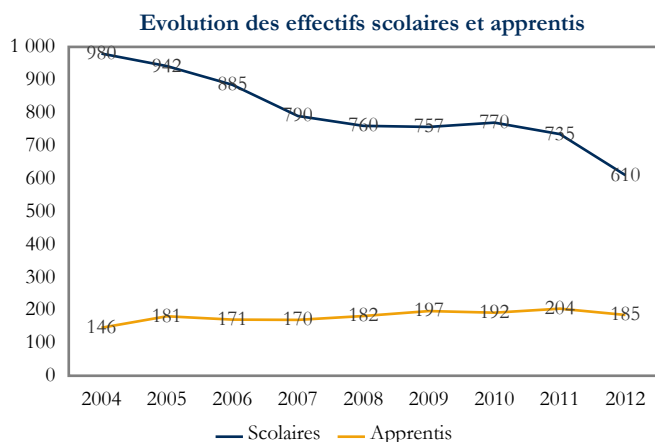
Sources : Conseil Régional, DRAAF, Rectorat, année scolaire 11-12, formations technologiques ou professionnelles, traitement CARIF OREF Auvergne.





25 - Mécanique, électricité, électronique

## Département de la Haute-Loire



### Les chiffres clés pour l'année 2012

Effectifs totaux	795	Part du niveau V	19,9 %
Part des apprentis	23,3 %	Part du niveau IV	70,8 %
Part des années terminales	50,3 %	Part des niveaux III et plus	9,3 %

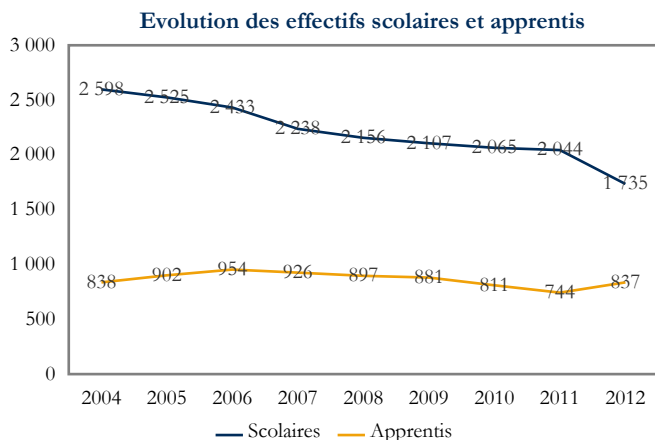
### Les principales spécialités de formation en 2012

Spécialité	Effectifs	Part
255 - Electricité, électronique	385	48,4 %
252 - Moteurs et mécanique auto	119	15,0 %
254 - Structures métalliques (y.c. soudure, carrosserie, coque bateau, cellule avion)	116	14,6 %
250 - Spécialités pluritechnologiques mécanique-électricité	101	12,7 %

Sources : Conseil Régional, DRAAF, Rectorat, année scolaire 11-12, formations technologiques ou professionnelles, traitement CARIF OREF Auvergne.

25 - Mécanique, électricité, électronique

## Département du Puy-de-Dôme



### Les chiffres clés pour l'année 2012

Effectifs totaux	2 572	Part du niveau V	24,4 %
Part des apprentis	32,5 %	Part du niveau IV	66,7 %
Part des années terminales	48,3 %	Part des niveaux III et plus	8,9 %

### Les principales spécialités de formation en 2012

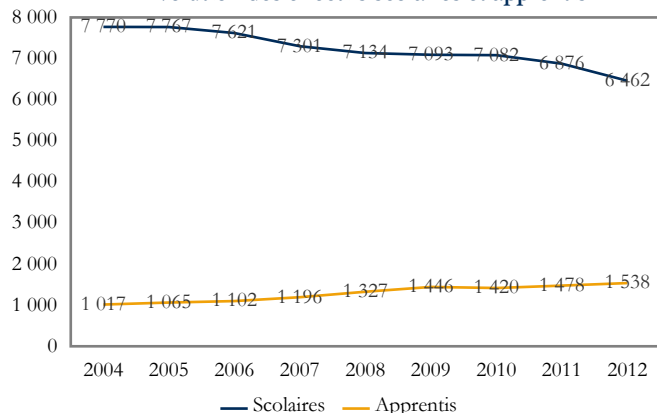
Spécialité	Effectifs	Part
255 - Electricité, électronique	1 011	39,3 %
252 - Moteurs et mécanique auto	554	21,5 %
254 - Structures métalliques (y.c. soudure, carrosserie, coque bateau, cellule avion)	456	17,7 %
250 - Spécialités pluritechnologiques mécanique-électricité	374	14,5 %

Sources : Conseil Régional, DRAAF, Rectorat, année scolaire 11-12, formations technologiques ou professionnelles, traitement CARIF OREF Auvergne.



## 31 - Echanges et gestion

Evolution des effectifs scolaires et apprentis



Les chiffres clés pour l'année 2012

Effectifs totaux	8 000	Part du niveau V	12,5 %
Part des apprentis	19,2 %	Part du niveau IV	58,5 %
Part des années terminales	46,1 %	Part des niveaux III et plus	29,1 %

Les principales spécialités de formation en 2012

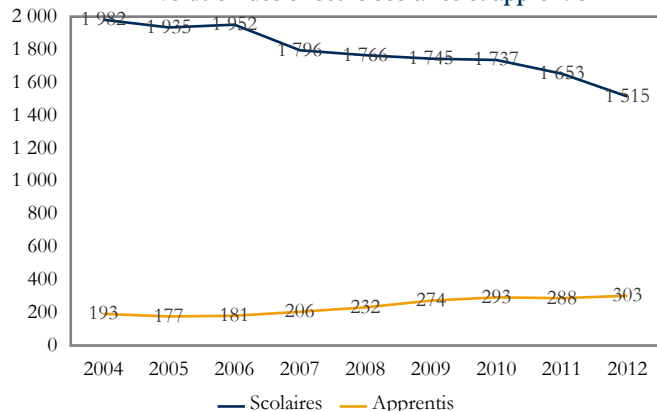
Spécialité	Effectifs	Part
312 - Commerce, vente	3 783	47,2 %
310 - Spécialités plurivalentes des échanges et de la gestion	1 979	24,7 %
314 - Comptabilité, gestion	1 528	19,1 %
311 - Transports, manutention, magasinage	437	5,5 %

Sources : Conseil Régional, DRAAF, Rectorat, année scolaire 10-12, formations technologiques ou professionnelles, traitement CARIF OREF Auvergne.

### 31 - Echanges et gestion

#### Département de l'Allier

Evolution des effectifs scolaires et apprentis



Les chiffres clés pour l'année 2012

Effectifs totaux	1 818	Part du niveau V	12,5 %
Part des apprentis	16,7 %	Part du niveau IV	65,7 %
Part des années terminales	40,5 %	Part des niveaux III et plus	21,7 %

Les principales spécialités de formation en 2012

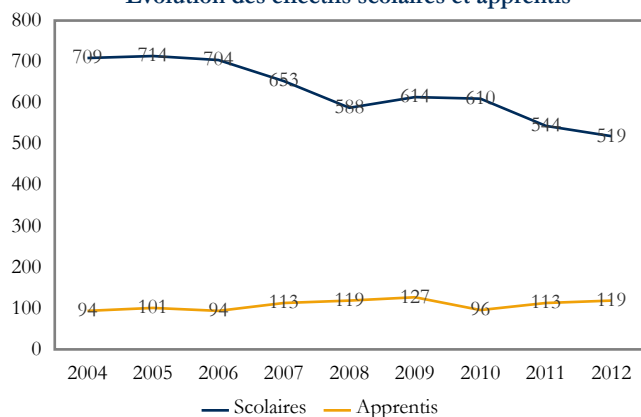
Spécialité	Effectifs	Part
312 - Commerce, vente	903	49,7 %
310 - Spécialités plurivalentes des échanges et de la gestion	454	25,0 %
314 - Comptabilité, gestion	393	21,6 %
311 - Transports, manutention, magasinage	68	3,7 %

Sources : Conseil Régional, DRAAF, Rectorat, année scolaire 11-12, formations technologiques ou professionnelles, traitement CARIF OREF Auvergne.

### 31 - Echanges et gestion

#### Département du Cantal

Evolution des effectifs scolaires et apprentis



Les chiffres clés pour l'année 2012

Effectifs totaux	638	Part du niveau V	12,5 %
Part des apprentis	18,7 %	Part du niveau IV	68,5 %
Part des années terminales	44,8 %	Part des niveaux III et plus	19,0 %

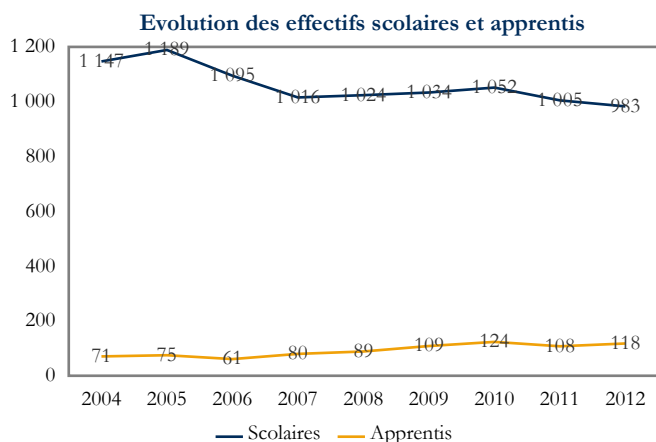
Les principales spécialités de formation en 2012

Spécialité	Effectifs	Part
312 - Commerce, vente	280	43,9 %
310 - Spécialités plurivalentes des échanges et de la gestion	186	29,2 %
314 - Comptabilité, gestion	133	20,8 %
315 - Ressources humaines, gestion du personnel, gestion de l'emploi	26	4,1 %

Sources : Conseil Régional, DRAAF, Rectorat, année scolaire 11-12, formations technologiques ou professionnelles, traitement CARIF OREF Auvergne.



## Département de la Haute-Loire



### Les chiffres clés pour l'année 2012

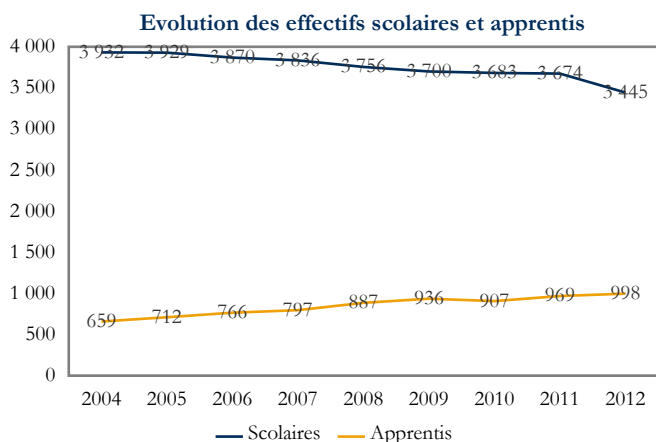
Effectifs totaux	1 101	Part du niveau V	12,8 %
Part des apprentis	10,7 %	Part du niveau IV	64,5 %
Part des années terminales	43,4 %	Part des niveaux III et plus	22,7 %

### Les principales spécialités de formation en 2012

Spécialité	Effectifs	Part
312 - Commerce, vente	511	46,4 %
310 - Spécialités plurivalentes des échanges et de la gestion	339	30,8 %
314 - Comptabilité, gestion	251	22,8 %

Sources : Conseil Régional, DRAAF, Rectorat, année scolaire 11-12, formations technologiques ou professionnelles, traitement CARIF OREF Auvergne.

## Département du Puy-de-Dôme



### Les chiffres clés pour l'année 2012

Effectifs totaux	4 443	Part du niveau V	12,3 %
Part des apprentis	22,5 %	Part du niveau IV	52,6 %
Part des années terminales	49,2 %	Part des niveaux III et plus	35,1 %

### Les principales spécialités de formation en 2012

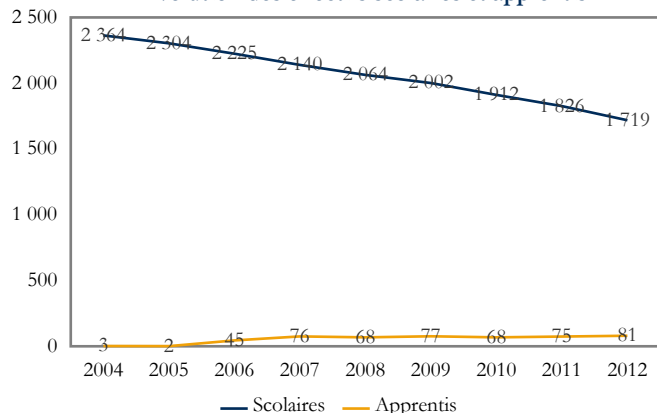
Spécialité	Effectifs	Part
312 - Commerce, vente	2 089	47,0 %
310 - Spécialités plurivalentes des échanges et de la gestion	1 000	22,5 %
314 - Comptabilité, gestion	751	16,9 %
311 - Transports, manutention, magasinage	356	8,0 %

Sources : Conseil Régional, DRAAF, Rectorat, année scolaire 11-12, formations technologiques ou professionnelles, traitement CARIF OREF Auvergne.



## 32 - Communication et information

Evolution des effectifs scolaires et apprentis



Les chiffres clés pour l'année 2012

Effectifs totaux	1 800	Part du niveau V	3,3 %
Part des apprentis	4,5 %	Part du niveau IV	51,2 %
Part des années terminales	40,7 %	Part des niveaux III et plus	45,6 %

Les principales spécialités de formation en 2012

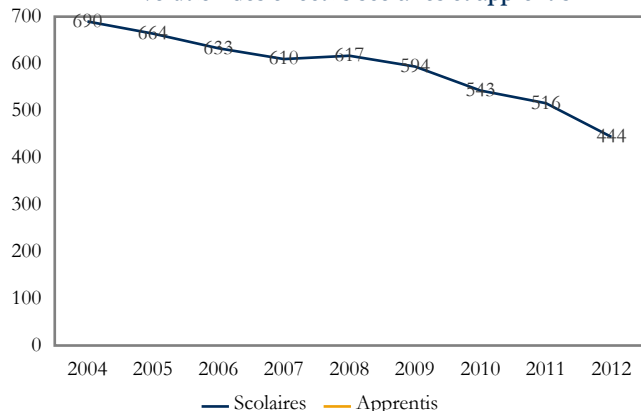
Spécialité	Effectifs	Part
324 - Secrétariat, bureautique	806	44,8 %
326 - Informatique, traitement de l'information, réseaux de transmission	288	16,0 %
323 - Techniques de l'image et du son, métiers connexes du spectacle	229	12,7 %
321 - Journalisme et communication	192	10,7 %

Sources : Conseil Régional, DRAAF, Rectorat, année scolaire 10-12, formations technologiques ou professionnelles, traitement CARIF OREF Auvergne.

### 32 - Communication et information

#### Département de l'Allier

Evolution des effectifs scolaires et apprentis



Les chiffres clés pour l'année 2012

Effectifs totaux	444	Part du niveau V	-
Part des apprentis	-	Part du niveau IV	55,6 %
Part des années terminales	39,2 %	Part des niveaux III et plus	44,4 %

Les principales spécialités de formation en 2012

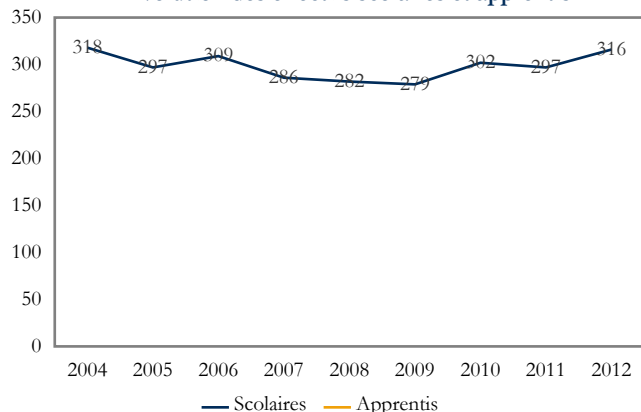
Spécialité	Effectifs	Part
324 - Secrétariat, bureautique	329	74,1 %
320 - Spécialités plurivalentes de la communication et de l'information	61	13,7 %
326 - Informatique, traitement de l'information, réseaux de transmission	54	12,2 %

Sources : Conseil Régional, DRAAF, Rectorat, année scolaire 11-12, formations technologiques ou professionnelles, traitement CARIF OREF Auvergne.

### 32 - Communication et information

#### Département du Cantal

Evolution des effectifs scolaires et apprentis



Les chiffres clés pour l'année 2012

Effectifs totaux	316	Part du niveau V	5,1 %
Part des apprentis	-	Part du niveau IV	48,1 %
Part des années terminales	45,6 %	Part des niveaux III et plus	46,8 %

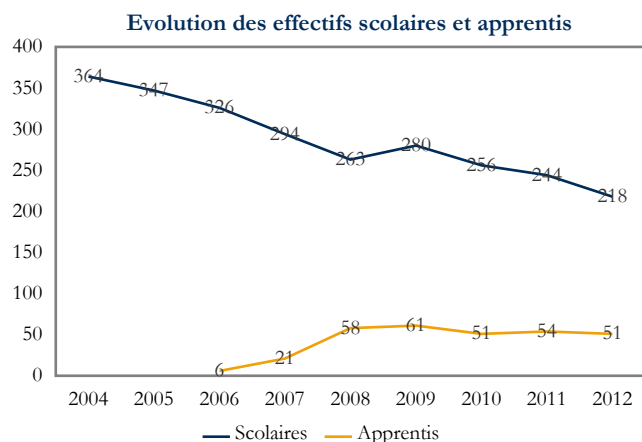
Les principales spécialités de formation en 2012

Spécialité	Effectifs	Part
323 - Techniques de l'image et du son, métiers connexes du spectacle	84	26,6 %
321 - Journalisme et communication	77	24,4 %
320 - Spécialités plurivalentes de la communication et de l'information	47	14,9 %
324 - Secrétariat, bureautique	47	14,9 %

Sources : Conseil Régional, DRAAF, Rectorat, année scolaire 11-12, formations technologiques ou professionnelles, traitement CARIF OREF Auvergne.



## Département de la Haute-Loire



### Les chiffres clés pour l'année 2012

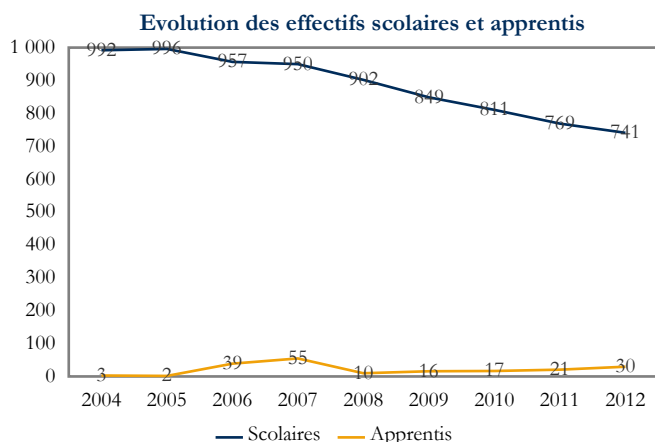
Effectifs totaux	269	Part du niveau V	-
Part des apprentis	19,0 %	Part du niveau IV	26,4 %
Part des années terminales	50,6 %	Part des niveaux III et plus	73,6 %

### Les principales spécialités de formation en 2012

Spécialité	Effectifs	Part
324 - Secrétariat, bureautique	79	29,4 %
326 - Informatique, traitement de l'information, réseaux de transmission	74	27,5 %
320 - Spécialités plurivalentes de la communication et de l'information	58	21,6 %
323 - Techniques de l'image et du son, métiers connexes du spectacle	58	21,6 %

Sources : Conseil Régional, DRAAF, Rectorat, année scolaire 11-12, formations technologiques ou professionnelles, traitement CARIF OREF Auvergne.

## Département du Puy-de-Dôme



### Les chiffres clés pour l'année 2012

Effectifs totaux	771	Part du niveau V	5,6 %
Part des apprentis	3,9 %	Part du niveau IV	58,5 %
Part des années terminales	36,1 %	Part des niveaux III et plus	35,9 %

### Les principales spécialités de formation en 2012

Spécialité	Effectifs	Part
324 - Secrétariat, bureautique	351	45,5 %
321 - Journalisme et communication	115	14,9 %
326 - Informatique, traitement de l'information, réseaux de transmission	115	14,9 %
322 - Techniques de l'imprimerie et de l'édition	103	13,4 %

Sources : Conseil Régional, DRAAF, Rectorat, année scolaire 11-12, formations technologiques ou professionnelles, traitement CARIF OREF Auvergne.



## 33 - Services aux personnes

Evolution des effectifs scolaires et apprentis



Les chiffres clés pour l'année 2010

Effectifs totaux	11 996	Part du niveau V	34,9 %
Part des apprentis	8,6 %	Part du niveau IV	26,6 %
Part des années terminales	46,6 %	Part des niveaux III et plus	-

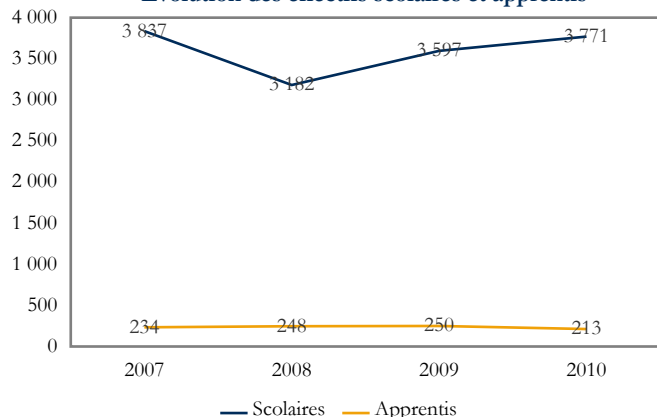
Les principales spécialités de formation en 2010	Effectifs	Part
331 - Santé	5 124	42,7 %
330 - Spécialités plurivalentes sanitaires et sociales	2 116	17,6 %
334 - Accueil, hôtellerie, tourisme	2 088	17,4 %
332 - Travail social	1 636	13,6 %

Sources : Conseil Régional, DRAAF, DREES, Rectorat, année scolaire 09-10, formations technologiques ou professionnelles, traitement CARIF OREF Auvergne.

### 33 - Services aux personnes

#### Département de l'Allier

Evolution des effectifs scolaires et apprentis



Les chiffres clés pour l'année 2010

Effectifs totaux	3 984	Part du niveau V	32,3 %
Part des apprentis	5,3 %	Part du niveau IV	24,6 %
Part des années terminales	42,9 %	Part des niveaux III et plus	-

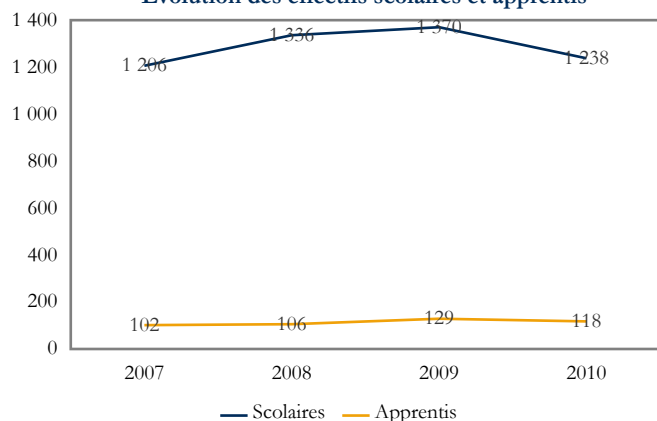
Les principales spécialités de formation en 2010	Effectifs	Part
331 - Santé	1 955	49,1 %
334 - Accueil, hôtellerie, tourisme	749	18,8 %
330 - Spécialités plurivalentes sanitaires et sociales	623	15,6 %
332 - Travail social	489	12,3 %

Sources : Conseil Régional, DRAAF, DREES, Rectorat, année scolaire 09-10, formations technologiques ou professionnelles, traitement CARIF OREF Auvergne.

### 33 - Services aux personnes

#### Département du Cantal

Evolution des effectifs scolaires et apprentis



Les chiffres clés pour l'année 2010

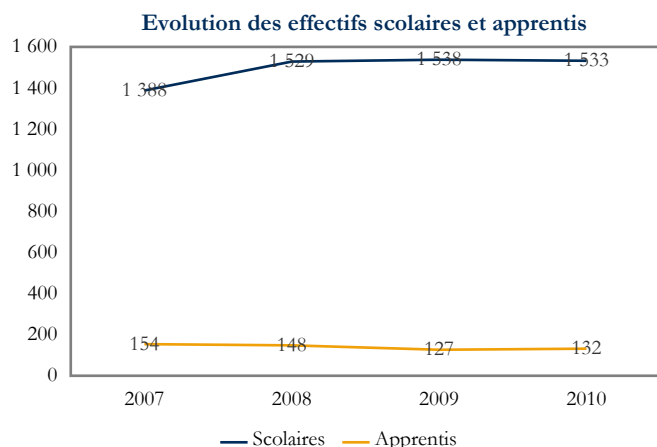
Effectifs totaux	1 356	Part du niveau V	41,7 %
Part des apprentis	8,7 %	Part du niveau IV	30,9 %
Part des années terminales	50,9 %	Part des niveaux III et plus	-

Les principales spécialités de formation en 2010	Effectifs	Part
331 - Santé	712	52,5 %
330 - Spécialités plurivalentes sanitaires et sociales	330	24,3 %
334 - Accueil, hôtellerie, tourisme	203	15,0 %
332 - Travail social	56	4,1 %

Sources : Conseil Régional, DRAAF, DREES, Rectorat, année scolaire 09-10, formations technologiques ou professionnelles, traitement CARIF OREF Auvergne.



## Département de la Haute-Loire



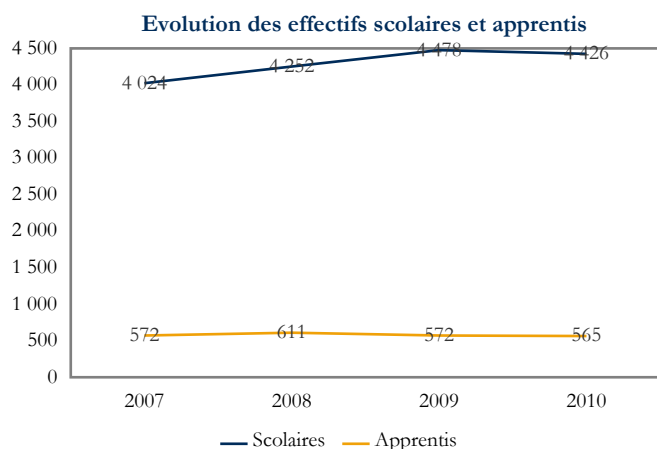
Les chiffres clés pour l'année 2010			
Effectifs totaux	1 665	Part du niveau V	34,7 %
Part des apprentis	7,9 %	Part du niveau IV	31,9 %
Part des années terminales	45,7 %	Part des niveaux III et plus	-

Les principales spécialités de formation en 2010	Effectifs	Part
331 - Santé	813	48,8 %
330 - Spécialités plurivalentes sanitaires et sociales	470	28,2 %
334 - Accueil, hôtellerie, tourisme	291	17,5 %
336 - Coiffure, esthétique et autres services aux personnes	66	4,0 %

Sources : Conseil Régional, DRAAF, DREES, Rectorat, année scolaire 09-10, formations technologiques ou professionnelles, traitement CARIF OREF Auvergne.

## Département du Puy-de-Dôme



Les chiffres clés pour l'année 2010			
Effectifs totaux	4 991	Part du niveau V	35,3 %
Part des apprentis	11,3 %	Part du niveau IV	25,3 %
Part des années terminales	48,7 %	Part des niveaux III et plus	-

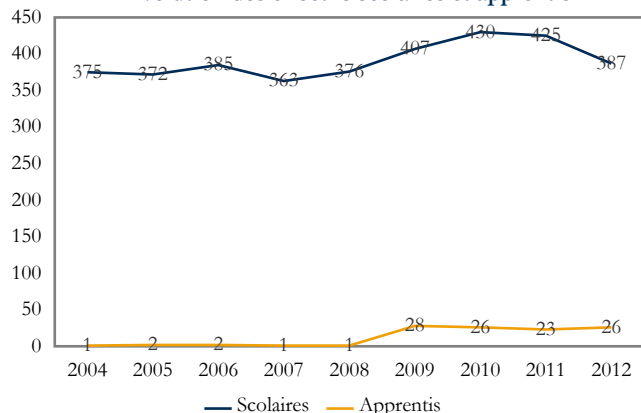
Les principales spécialités de formation en 2010	Effectifs	Part
331 - Santé	1 644	32,9 %
332 - Travail social	1 069	21,4 %
334 - Accueil, hôtellerie, tourisme	845	16,9 %
330 - Spécialités plurivalentes sanitaires et sociales	693	13,9 %

Sources : Conseil Régional, DRAAF, DREES, Rectorat, année scolaire 09-10, formations technologiques ou professionnelles, traitement CARIF OREF Auvergne.



## 34 - Services à la collectivité

Evolution des effectifs scolaires et apprentis



Les chiffres clés pour l'année 2012

Effectifs totaux	413	Part du niveau V	22,3 %
Part des apprentis	6,3 %	Part du niveau IV	49,2 %
Part des années terminales	53,3 %	Part des niveaux III et plus	28,6 %

Les principales spécialités de formation en 2012

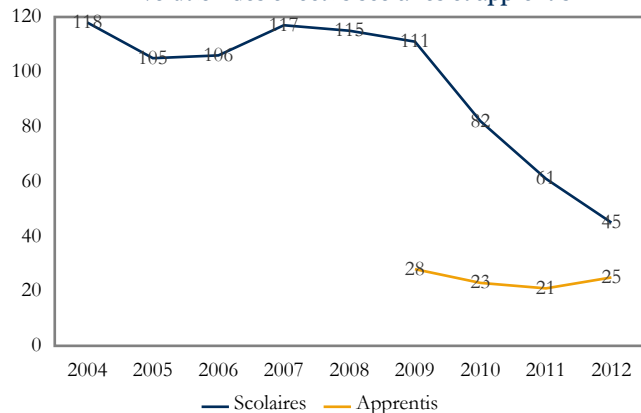
Spécialité	Effectifs	Part
343 - Nettoyage, assainissement, protection de l'environnement	204	49,4 %
344 - Sécurité des biens et des personnes, police, surveillance	124	30,0 %
340 - Spécialités plurivalentes des services à la collectivité	45	10,9 %
345 - Application des droits et statuts des personnes	40	9,7 %

Sources : Conseil Régional, DRAAF, Rectorat, année scolaire 10-12, formations technologiques ou professionnelles, traitement CARIF OREF Auvergne.

### 34 - Services à la collectivité

#### Département de l'Allier

Evolution des effectifs scolaires et apprentis



Les chiffres clés pour l'année 2012

Effectifs totaux	70	Part du niveau V	7,1 %
Part des apprentis	35,7 %	Part du niveau IV	-
Part des années terminales	68,6 %	Part des niveaux III et plus	92,9 %

Les principales spécialités de formation en 2012

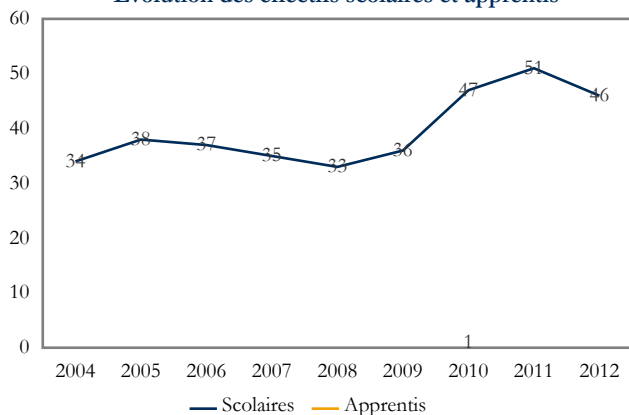
Spécialité	Effectifs	Part
345 - Application des droits et statuts des personnes	40	57,1 %
343 - Nettoyage, assainissement, protection de l'environnement	30	42,9 %

Sources : Conseil Régional, DRAAF, Rectorat, année scolaire 11-12, formations technologiques ou professionnelles, traitement CARIF OREF Auvergne.

### 34 - Services à la collectivité

#### Département du Cantal

Evolution des effectifs scolaires et apprentis



Les chiffres clés pour l'année 2012

Effectifs totaux	46	Part du niveau V	17,4 %
Part des apprentis	-	Part du niveau IV	13,0 %
Part des années terminales	67,4 %	Part des niveaux III et plus	69,6 %

Les principales spécialités de formation en 2012

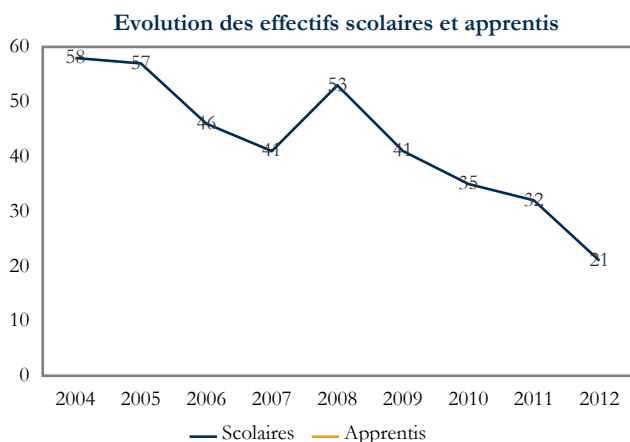
Spécialité	Effectifs	Part
343 - Nettoyage, assainissement, protection de l'environnement	46	100,0 %

Sources : Conseil Régional, DRAAF, Rectorat, année scolaire 11-12, formations technologiques ou professionnelles, traitement CARIF OREF Auvergne.





### Département de la Haute-Loire

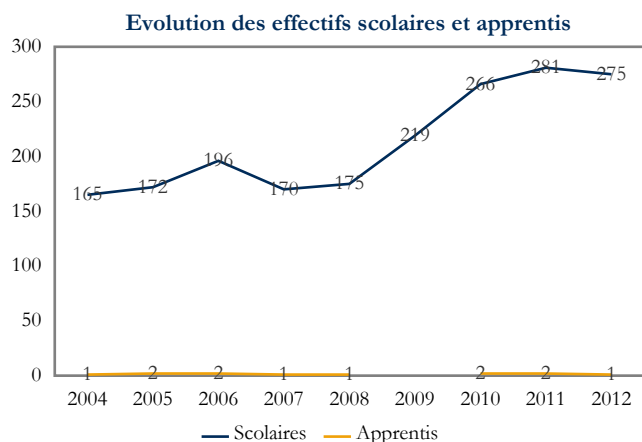


Les chiffres clés pour l'année 2012			
Effectifs totaux	21	Part du niveau V	-
Part des apprentis	-	Part du niveau IV	-
Part des années terminales	42,9 %	Part des niveaux III et plus	100,0 %

Les principales spécialités de formation en 2012	Effectifs	Part
343 - Nettoyage, assainissement, protection de l'environnement	21	100,0 %

Sources : Conseil Régional, DRAAF, Rectorat, année scolaire 11-12, formations technologiques ou professionnelles, traitement CARIF OREF Auvergne.

### Département du Puy-de-Dôme



Les chiffres clés pour l'année 2012			
Effectifs totaux	276	Part du niveau V	28,6 %
Part des apprentis	0,4 %	Part du niveau IV	71,4 %
Part des années terminales	47,8 %	Part des niveaux III et plus	-

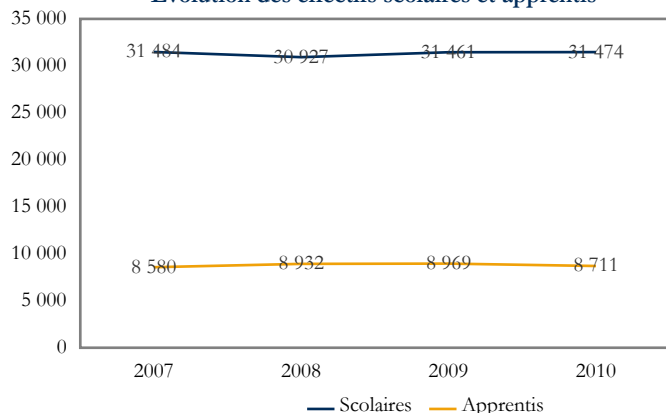
Les principales spécialités de formation en 2012	Effectifs	Part
344 - Sécurité des biens et des personnes, police, surveillance	124	44,9 %
343 - Nettoyage, assainissement, protection de l'environnement	107	38,8 %
340 - Spécialités plurivalentes des services à la collectivité	45	16,3 %

Sources : Conseil Régional, DRAAF, Rectorat, année scolaire 11-12, formations technologiques ou professionnelles, traitement CARIF OREF Auvergne.



## Tous domaines de formation

Evolution des effectifs scolaires et apprentis



Les chiffres clés pour l'année 2010

Effectifs totaux	40 185	Part de l'Allier	27,1 %
		Part du Cantal	11,5 %
Part des apprentis	21,7 %	Part de la Haute-Loire	15,9 %
Part des années terminales	45,7 %	Part du Puy-de-Dôme	45,6 %

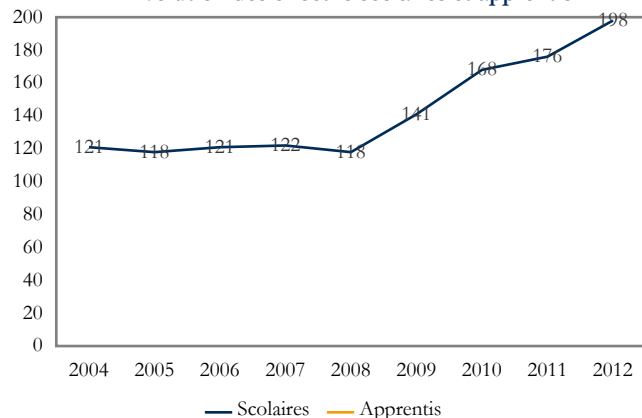
Les principaux domaines de formation en 2010

Domaine	Effectifs	Part
33 - Services aux personnes	11 996	29,8 %
31 - Echanges et gestion	8 502	21,1 %
25 - Mécanique, électricité, électronique	5 944	14,8 %
21 - Agriculture, pêche, forêt et espaces verts	3 628	9,0 %

Sources : Conseil Régional, DRAAF, DREES, Rectorat, année scolaire 09-10, formations technologiques ou professionnelles, traitement CARIF OREF Auvergne.

## 13 - Lettres et arts

Evolution des effectifs scolaires et apprentis



Les chiffres clés pour l'année 2012

Effectifs totaux	198	Part du niveau V	-
Part des apprentis	-	Part du niveau IV	85,4 %
Part des années terminales	46,5 %	Part des niveaux III et plus	14,6 %

Les principales spécialités de formation en 2012

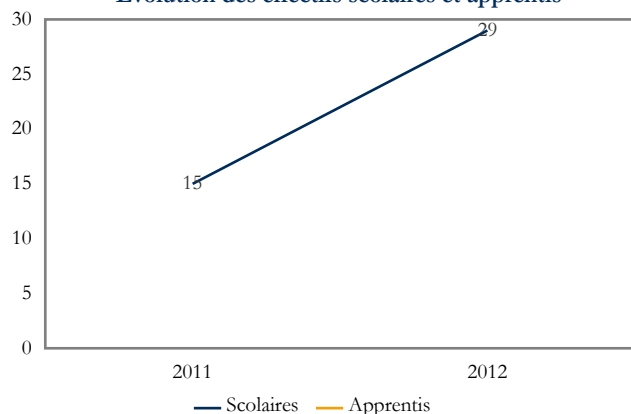
Spécialité	Effectifs	Part
134 - Autres disciplines artistiques	169	85,4 %
133 - Musique, arts du spectacle	29	14,6 %

Sources : Conseil Régional, DRAAF, Rectorat, année scolaire 11-12, formations technologiques ou professionnelles, traitement CARIF OREF Auvergne.

### 13 - Lettres et arts

## Formations de niveau III ou supérieur

Evolution des effectifs scolaires et apprentis



Les chiffres clés pour l'année 2012

Effectifs totaux	29	Part de l'Allier	-
		Part du Cantal	-
Part des apprentis	-	Part de la Haute-Loire	-
Part des années terminales	51,7 %	Part du Puy-de-Dôme	100,0 %

Les principales spécialités de formation en 2012

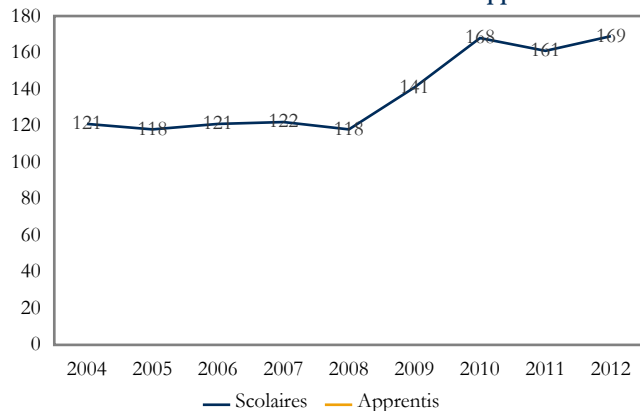
Spécialité	Effectifs	Part
133 - Musique, arts du spectacle	29	100,0 %

Sources : Conseil Régional, DRAAF, Rectorat, année scolaire 11-12, formations technologiques ou professionnelles, traitement CARIF OREF Auvergne.



## Formations de niveau IV

Evolution des effectifs scolaires et apprentis



Les chiffres clés pour l'année 2012

Effectifs totaux	169	Part de l'Allier	38,5 %
		Part du Cantal	26,6 %
Part des apprentis	-	Part de la Haute-Loire	-
Part des années terminales	45,6 %	Part du Puy-de-Dôme	34,9 %

Les principales spécialités de formation en 2012

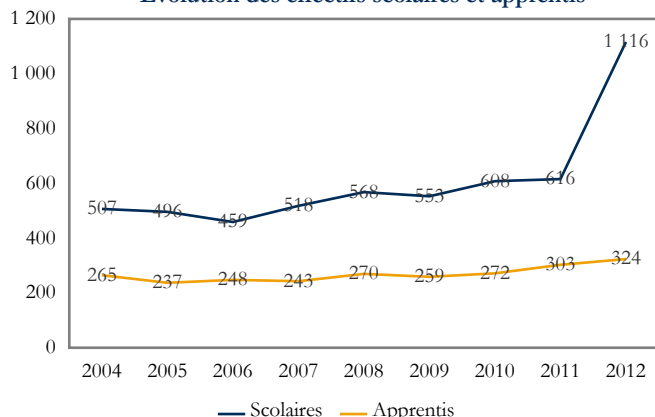
Spécialité	Effectifs	Part
134 - Autres disciplines artistiques	169	100,0 %

Sources : Conseil Régional, DRAAF, Rectorat, année scolaire 11-12, formations technologiques ou professionnelles, traitement CARIF OREF Auvergne.



## 20 - Spécialités pluri-technologiques de production

Evolution des effectifs scolaires et apprentis



Les chiffres clés pour l'année 2012

Effectifs totaux	1 440	Part du niveau V	1,8 %
Part des apprentis	22,5 %	Part du niveau IV	42,8 %
Part des années terminales	30,8 %	Part des niveaux III et plus	55,3 %

Les principales spécialités de formation en 2012	Effectifs	Part
200 - Technologies industrielles fondamentales	1 133	78,3 %
201 - Technologies de commandes des transformations industrielles	307	21,2 %

Sources : Conseil Régional, DRAAF, Rectorat, année scolaire 11-12, formations technologiques ou professionnelles, traitement CARIF OREF Auvergne.

### 20 - Spécialités pluri-technologiques de production

#### Formations de niveau III ou supérieur

Evolution des effectifs scolaires et apprentis



Les chiffres clés pour l'année 2012

Effectifs totaux	797	Part de l'Allier	19,9 %
		Part du Cantal	13,4 %
Part des apprentis	36,6 %	Part de la Haute-Loire	16,8 %
Part des années terminales	51,4 %	Part du Puy-de-Dôme	49,8 %

Les principales spécialités de formation en 2012	Effectifs	Part
200 - Technologies industrielles fondamentales	522	64,9 %
201 - Technologies de commandes des transformations industrielles	275	34,2 %

Sources : Conseil Régional, DRAAF, Rectorat, année scolaire 11-12, formations technologiques ou professionnelles, traitement CARIF OREF Auvergne.

### 20 - Spécialités pluri-technologiques de production

#### Formations de niveau IV

Evolution des effectifs scolaires et apprentis



Les chiffres clés pour l'année 2012

Effectifs totaux	617	Part de l'Allier	22,7 %
		Part du Cantal	7,8 %
Part des apprentis	2,4 %	Part de la Haute-Loire	17,3 %
Part des années terminales	5,3 %	Part du Puy-de-Dôme	52,2 %

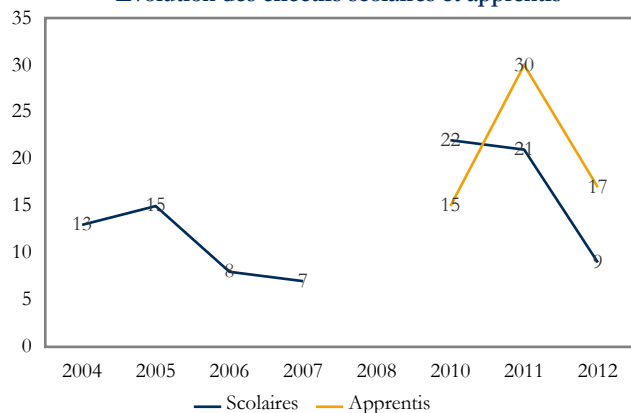
Les principales spécialités de formation en 2012	Effectifs	Part
200 - Technologies industrielles fondamentales	585	94,8 %
201 - Technologies de commandes des transformations industrielles	32	5,2 %

Sources : Conseil Régional, DRAAF, Rectorat, année scolaire 11-12, formations technologiques ou professionnelles, traitement CARIF OREF Auvergne.



### Formations de niveau V

Evolution des effectifs scolaires et apprentis



Les chiffres clés pour l'année 2012

Effectifs totaux	26	Part de l'Allier	-
		Part du Cantal	-
Part des apprentis	65,4 %	Part de la Haute-Loire	34,6 %
Part des années terminales	-	Part du Puy-de-Dôme	65,4 %

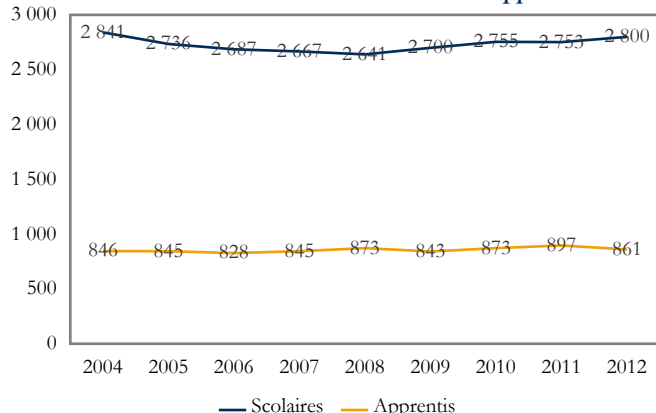
Les principales spécialités de formation en 2012	Effectifs	Part
200 - Technologies industrielles fondamentales	26	100,0 %

Sources : Conseil Régional, DRAAF, Rectorat, année scolaire 11-12, formations technologiques ou professionnelles, traitement CARIF OREF Auvergne.



## 21 - Agriculture, pêche, forêt et espaces verts

Evolution des effectifs scolaires et apprentis



Les chiffres clés pour l'année 2012

Effectifs totaux	3 661	Part du niveau V	18,2 %
Part des apprentis	23,5 %	Part du niveau IV	69,7 %
Part des années terminales	47,1 %	Part des niveaux III et plus	12,1 %

Les principales spécialités de formation en 2012

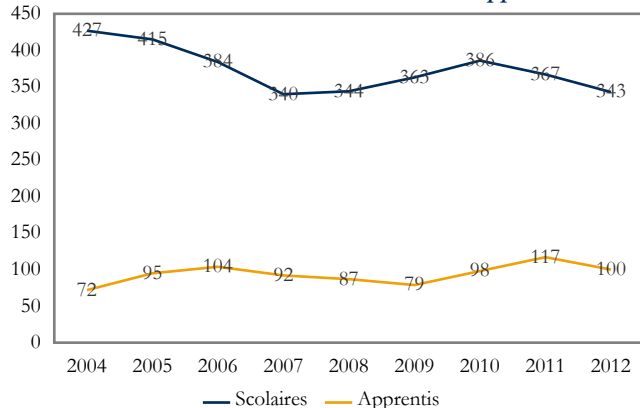
Spécialité	Effectifs	Part
212 - Productions animales, élevage spécialisé, aquaculture, soins aux animaux (y.c. vétérinaire)	1 662	45,4 %
210 - Spécialités plurivalentes de l'agronomie et de l'agriculture	801	21,9 %
214 - Aménagement paysager (parcs, jardins, espaces verts, terrains de sport)	724	19,8 %
213 - Forêts, espaces naturels, faune sauvage, pêche	260	7,1 %

Sources : Conseil Régional, DRAAF, Rectorat, année scolaire 11-12, formations technologiques ou professionnelles, traitement CARIF OREF Auvergne.

### 21 - Agriculture, pêche, forêt et espaces verts

#### Formations de niveau III ou supérieur

Evolution des effectifs scolaires et apprentis



Les chiffres clés pour l'année 2012

Effectifs totaux	443	Part de l'Allier	15,1 %
		Part du Cantal	20,5 %
Part des apprentis	22,6 %	Part de la Haute-Loire	33,6 %
Part des années terminales	47,4 %	Part du Puy-de-Dôme	30,7 %

Les principales spécialités de formation en 2012

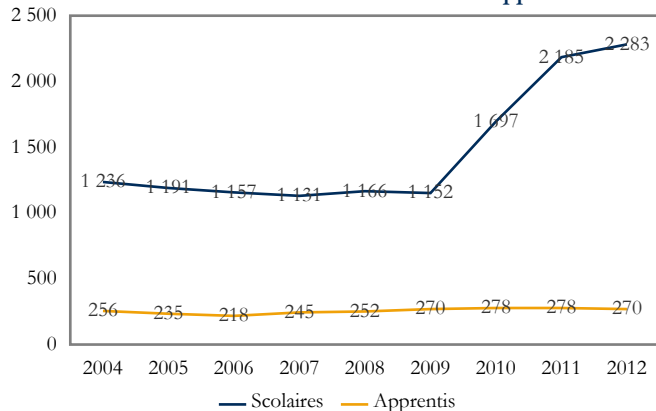
Spécialité	Effectifs	Part
210 - Spécialités plurivalentes de l'agronomie et de l'agriculture	213	48,1 %
212 - Productions animales, élevage spécialisé, aquaculture, soins aux animaux (y.c. vétérinaire)	88	19,9 %
213 - Forêts, espaces naturels, faune sauvage, pêche	81	18,3 %
214 - Aménagement paysager (parcs, jardins, espaces verts, terrains de sport)	44	9,9 %

Sources : Conseil Régional, DRAAF, Rectorat, année scolaire 11-12, formations technologiques ou professionnelles, traitement CARIF OREF Auvergne.

### 21 - Agriculture, pêche, forêt et espaces verts

#### Formations de niveau IV

Evolution des effectifs scolaires et apprentis



Les chiffres clés pour l'année 2012

Effectifs totaux	2 553	Part de l'Allier	22,0 %
		Part du Cantal	20,6 %
Part des apprentis	10,6 %	Part de la Haute-Loire	23,6 %
Part des années terminales	44,5 %	Part du Puy-de-Dôme	33,8 %

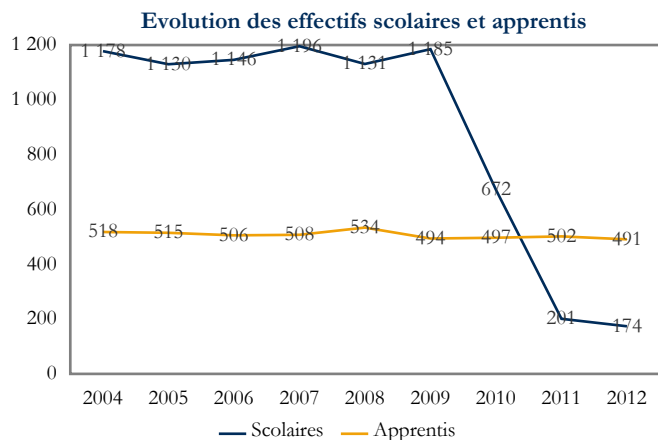
Les principales spécialités de formation en 2012

Spécialité	Effectifs	Part
212 - Productions animales, élevage spécialisé, aquaculture, soins aux animaux (y.c. vétérinaire)	1 202	47,1 %
210 - Spécialités plurivalentes de l'agronomie et de l'agriculture	559	21,9 %
214 - Aménagement paysager (parcs, jardins, espaces verts, terrains de sport)	504	19,7 %
213 - Forêts, espaces naturels, faune sauvage, pêche	160	6,3 %

Sources : Conseil Régional, DRAAF, Rectorat, année scolaire 11-12, formations technologiques ou professionnelles, traitement CARIF OREF Auvergne.



### Formations de niveau V



#### Les chiffres clés pour l'année 2012

Effectifs totaux	665	Part de l'Allier	20,0 %
		Part du Cantal	20,8 %
Part des apprentis	73,8 %	Part de la Haute-Loire	20,9 %
Part des années terminales	57,1 %	Part du Puy-de-Dôme	38,3 %

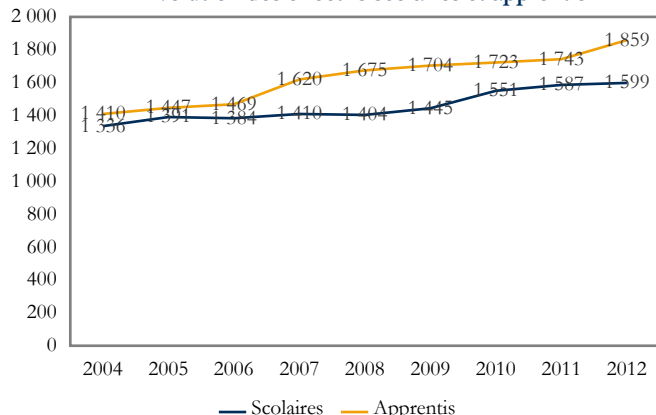
#### Les principales spécialités de formation en 2012

Spécialité	Effectifs	Part
212 - Productions animales, élevage spécialisé, aquaculture, soins aux animaux (y.c. vétérinaire)	372	55,9 %
214 - Aménagement paysager (parcs, jardins, espaces verts, terrains de sport)	176	26,5 %
211 - Productions végétales, cultures spécialisées et protection des cultures	69	10,4 %
210 - Spécialités plurivalentes de l'agronomie et de l'agriculture	29	4,4 %

Sources : Conseil Régional, DRAAF, Rectorat, année scolaire 11-12, formations technologiques ou professionnelles, traitement CARIF OREF Auvergne.

## 22 - Transformations

Evolution des effectifs scolaires et apprentis



Les chiffres clés pour l'année 2012

Effectifs totaux	3 458	Part du niveau V	59,6 %
Part des apprentis	53,8 %	Part du niveau IV	28,5 %
Part des années terminales	47,7 %	Part des niveaux III et plus	11,9 %

Les principales spécialités de formation en 2012

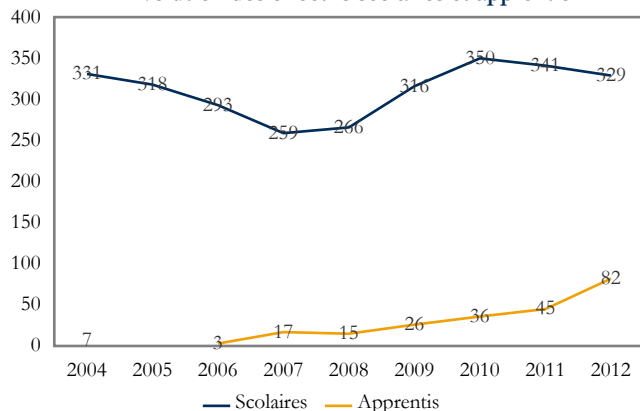
Spécialité	Effectifs	Part
221 - Agro-alimentaire, alimentation, cuisine	2 370	68,5 %
227 - Energie, génie climatique	569	16,5 %
222 - Transformations chimiques et apparentées (y.c. industrie pharmaceutique)	187	5,4 %
220 - Spécialités pluritechnologiques des transformations	140	4,0 %

Sources : Conseil Régional, DRAAF, Rectorat, année scolaire 11-12, formations technologiques ou professionnelles, traitement CARIF OREF Auvergne.

### 22 - Transformations

#### Formations de niveau III ou supérieur

Evolution des effectifs scolaires et apprentis



Les chiffres clés pour l'année 2012

Effectifs totaux	411	Part de l'Allier	15,8 %
		Part du Cantal	11,7 %
Part des apprentis	20,0 %	Part de la Haute-Loire	30,9 %
Part des années terminales	47,4 %	Part du Puy-de-Dôme	41,6 %

Les principales spécialités de formation en 2012

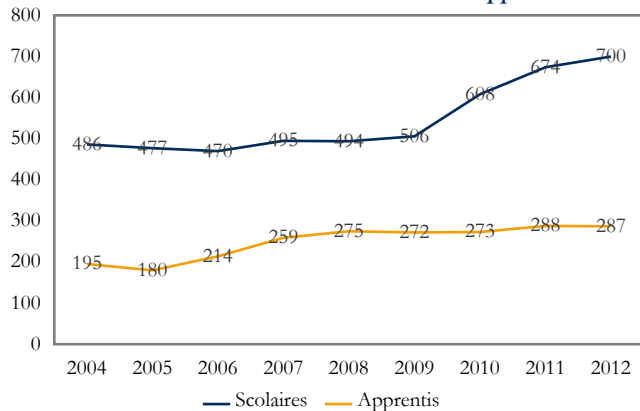
Spécialité	Effectifs	Part
221 - Agro-alimentaire, alimentation, cuisine	247	60,1 %
222 - Transformations chimiques et apparentées (y.c. industrie pharmaceutique)	46	11,2 %
227 - Energie, génie climatique	46	11,2 %
223 - Métallurgie (y.c. sidérurgie, fonderie, non ferreux...)	23	5,6 %

Sources : Conseil Régional, DRAAF, Rectorat, année scolaire 11-12, formations technologiques ou professionnelles, traitement CARIF OREF Auvergne.

### 22 - Transformations

#### Formations de niveau IV

Evolution des effectifs scolaires et apprentis



Les chiffres clés pour l'année 2012

Effectifs totaux	987	Part de l'Allier	28,3 %
		Part du Cantal	8,2 %
Part des apprentis	29,1 %	Part de la Haute-Loire	20,3 %
Part des années terminales	41,2 %	Part du Puy-de-Dôme	43,3 %

Les principales spécialités de formation en 2012

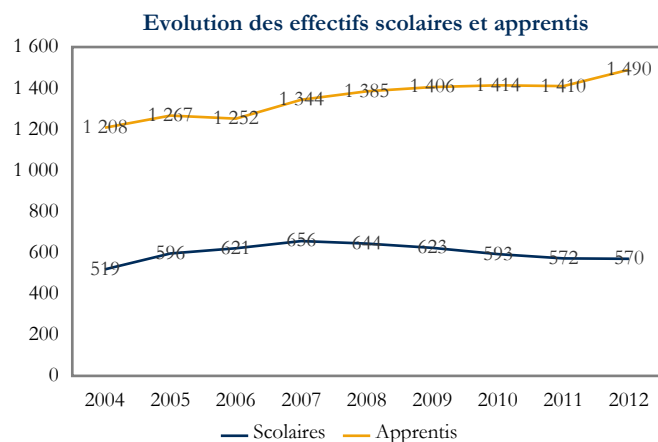
Spécialité	Effectifs	Part
221 - Agro-alimentaire, alimentation, cuisine	373	37,8 %
227 - Energie, génie climatique	295	29,9 %
222 - Transformations chimiques et apparentées (y.c. industrie pharmaceutique)	141	14,3 %
220 - Spécialités pluritechnologiques des transformations	118	12,0 %

Sources : Conseil Régional, DRAAF, Rectorat, année scolaire 11-12, formations technologiques ou professionnelles, traitement CARIF OREF Auvergne.





## Formations de niveau V



### Les chiffres clés pour l'année 2012

Effectifs totaux	2 060	Part de l'Allier	27,7 %
		Part du Cantal	9,4 %
Part des apprentis	72,3 %	Part de la Haute-Loire	18,6 %
Part des années terminales	50,9 %	Part du Puy-de-Dôme	44,3 %

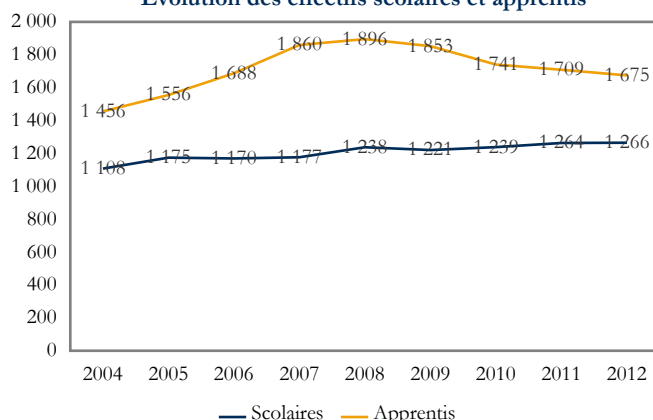
Les principales spécialités de formation en 2012	Effectifs	Part
221 - Agro-alimentaire, alimentation, cuisine	1 750	85,0 %
227 - Energie, génie climatique	228	11,1 %
224 - Matériaux de construction, verre, céramique	62	3,0 %
225 - Plasturgie, matériaux composites	20	1,0 %

Sources : Conseil Régional, DRAAF, Rectorat, année scolaire 11-12, formations technologiques ou professionnelles, traitement CARIF OREF Auvergne.



## 23 - Génie civil, construction et bois

Evolution des effectifs scolaires et apprentis



Les chiffres clés pour l'année 2012

Effectifs totaux	2 941	Part du niveau V	51,6 %
Part des apprentis	57,0 %	Part du niveau IV	41,1 %
Part des années terminales	49,0 %	Part des niveaux III et plus	7,3 %

Les principales spécialités de formation en 2012

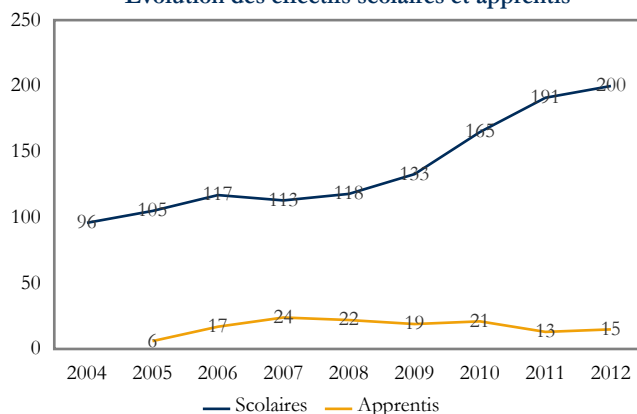
Spécialité	Effectifs	Part
233 - Bâtiment : finitions	931	31,6 %
234 - Travail du bois et de l'ameublement	902	30,7 %
232 - Bâtiment : construction et couverture	614	20,9 %
230 - Spécialités pluritechnologiques génie civil, construction, bois	314	10,7 %

Sources : Conseil Régional, DRAAF, Rectorat, année scolaire 11-12, formations technologiques ou professionnelles, traitement CARIF OREF Auvergne.

### 23 - Génie civil, construction et bois

#### Formations de niveau III ou supérieur

Evolution des effectifs scolaires et apprentis



Les chiffres clés pour l'année 2012

Effectifs totaux	215	Part de l'Allier	25,1 %
		Part du Cantal	-
Part des apprentis	7,0 %	Part de la Haute-Loire	7,0 %
Part des années terminales	47,0 %	Part du Puy-de-Dôme	67,9 %

Les principales spécialités de formation en 2012

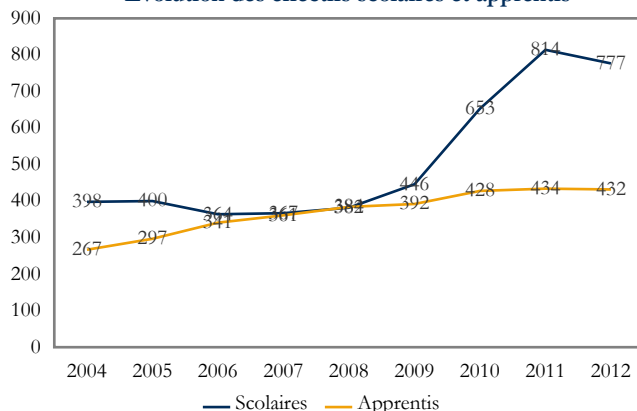
Spécialité	Effectifs	Part
234 - Travail du bois et de l'ameublement	69	31,9 %
230 - Spécialités pluritechnologiques génie civil, construction, bois	67	31,0 %
231 - Mines et carrières, génie civil, topographie	50	23,1 %
233 - Bâtiment : finitions	29	13,4 %

Sources : Conseil Régional, DRAAF, Rectorat, année scolaire 11-12, formations technologiques ou professionnelles, traitement CARIF OREF Auvergne.

### 23 - Génie civil, construction et bois

#### Formations de niveau IV

Evolution des effectifs scolaires et apprentis



Les chiffres clés pour l'année 2012

Effectifs totaux	1 209	Part de l'Allier	14,1 %
		Part du Cantal	16,2 %
Part des apprentis	35,7 %	Part de la Haute-Loire	15,7 %
Part des années terminales	45,5 %	Part du Puy-de-Dôme	53,9 %

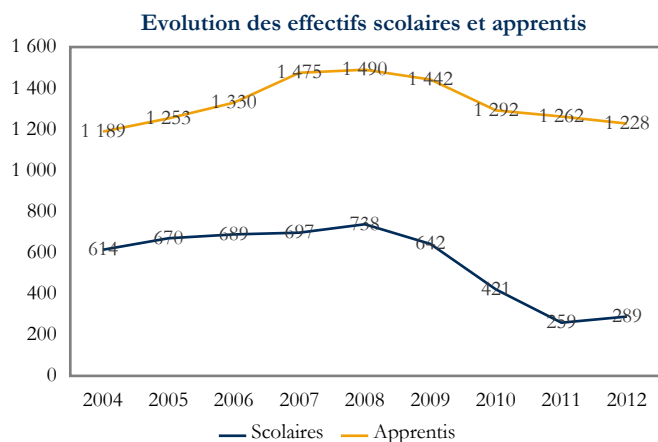
Les principales spécialités de formation en 2012

Spécialité	Effectifs	Part
234 - Travail du bois et de l'ameublement	485	40,1 %
233 - Bâtiment : finitions	225	18,6 %
232 - Bâtiment : construction et couverture	185	15,3 %
230 - Spécialités pluritechnologiques génie civil, construction, bois	184	15,2 %

Sources : Conseil Régional, DRAAF, Rectorat, année scolaire 11-12, formations technologiques ou professionnelles, traitement CARIF OREF Auvergne.



## Formations de niveau V



### Les chiffres clés pour l'année 2012

Effectifs totaux	1 517	Part de l'Allier	31,0 %
		Part du Cantal	14,4 %
Part des apprentis	80,9 %	Part de la Haute-Loire	22,5 %
Part des années terminales	52,1 %	Part du Puy-de-Dôme	32,0 %

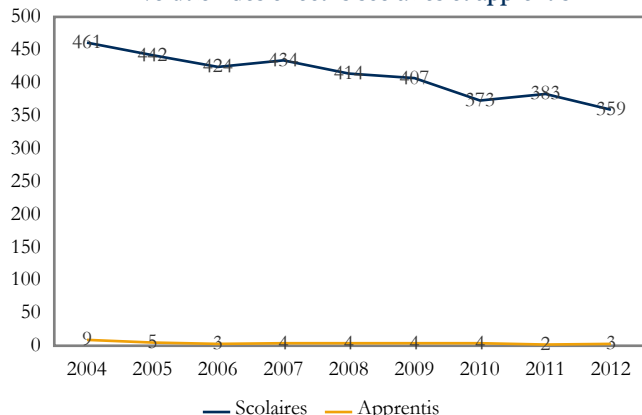
Les principales spécialités de formation en 2012	Effectifs	Part
233 - Bâtiment : finitions	677	44,6 %
232 - Bâtiment : construction et couverture	429	28,3 %
234 - Travail du bois et de l'ameublement	348	22,9 %
230 - Spécialités pluritechnologiques génie civil, construction, bois	63	4,2 %

Sources : Conseil Régional, DRAAF, Rectorat, année scolaire 11-12, formations technologiques ou professionnelles, traitement CARIF OREF Auvergne.



## 24 - Matériaux souples

Evolution des effectifs scolaires et apprentis



Les chiffres clés pour l'année 2012

Effectifs totaux	362	Part du niveau V	10,8 %
Part des apprentis	0,8 %	Part du niveau IV	89,2 %
Part des années terminales	40,9 %	Part des niveaux III et plus	-

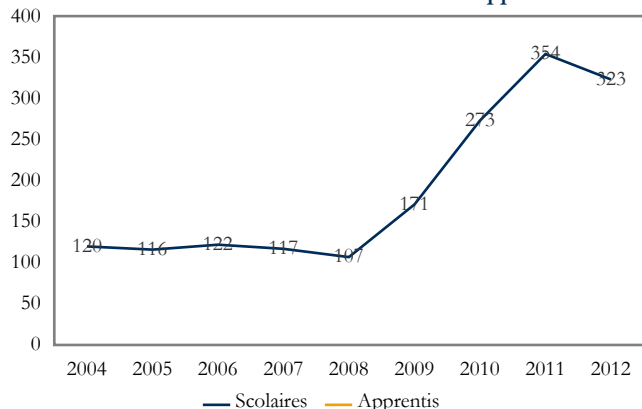
Les principales spécialités de formation en 2012	Effectifs	Part
242 - Habillement (y.c. mode, couture)	267	73,8 %
243 - Cuirs et peaux	64	17,7 %
240 - Spécialités pluritechnologiques matériaux souples	31	8,6 %

Sources : Conseil Régional, DRAAF, Rectorat, année scolaire 11-12, formations technologiques ou professionnelles, traitement CARIF OREF Auvergne.

### 24 - Matériaux souples

#### Formations de niveau IV

Evolution des effectifs scolaires et apprentis



Les chiffres clés pour l'année 2012

Effectifs totaux	323	Part de l'Allier	-
		Part du Cantal	-
Part des apprentis	-	Part de la Haute-Loire	-
Part des années terminales	41,8 %	Part du Puy-de-Dôme	100,0 %

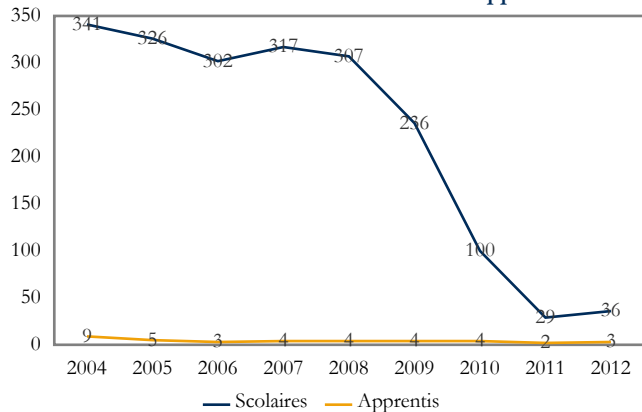
Les principales spécialités de formation en 2012	Effectifs	Part
242 - Habillement (y.c. mode, couture)	231	71,5 %
243 - Cuirs et peaux	64	19,8 %
240 - Spécialités pluritechnologiques matériaux souples	28	8,7 %

Sources : Conseil Régional, DRAAF, Rectorat, année scolaire 11-12, formations technologiques ou professionnelles, traitement CARIF OREF Auvergne.

### 24 - Matériaux souples

#### Formations de niveau V

Evolution des effectifs scolaires et apprentis



Les chiffres clés pour l'année 2012

Effectifs totaux	39	Part de l'Allier	7,7 %
		Part du Cantal	-
Part des apprentis	7,7 %	Part de la Haute-Loire	-
Part des années terminales	33,3 %	Part du Puy-de-Dôme	92,3 %

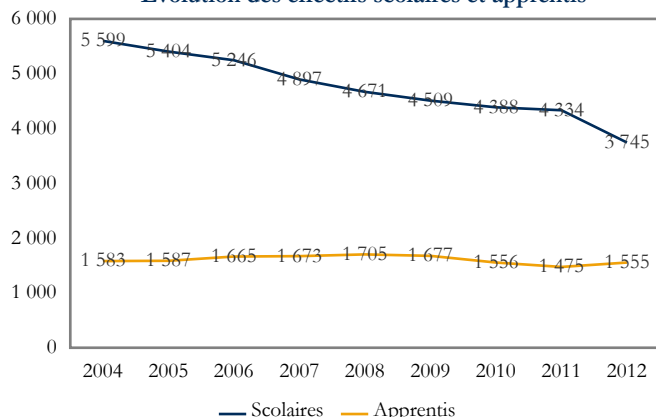
Les principales spécialités de formation en 2012	Effectifs	Part
242 - Habillement (y.c. mode, couture)	36	92,3 %
240 - Spécialités pluritechnologiques matériaux souples	3	7,7 %

Sources : Conseil Régional, DRAAF, Rectorat, année scolaire 11-12, formations technologiques ou professionnelles, traitement CARIF OREF Auvergne.



## 25 - Mécanique, électricité, électronique

Evolution des effectifs scolaires et apprentis



Les chiffres clés pour l'année 2012

Effectifs totaux	5 300	Part du niveau V	21,7 %
Part des apprentis	29,3 %	Part du niveau IV	67,6 %
Part des années terminales	47,0 %	Part des niveaux III et plus	10,7 %

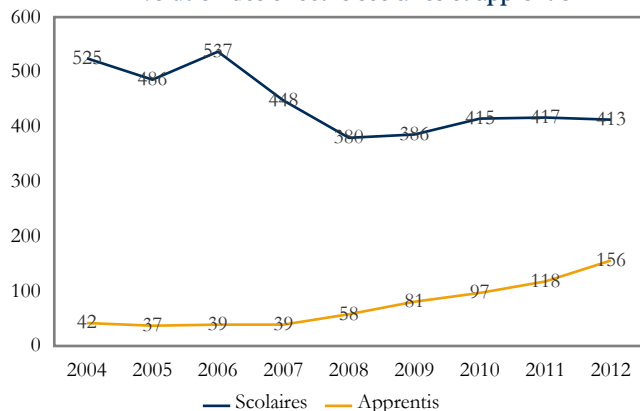
Les principales spécialités de formation en 2012	Effectifs	Part
255 - Electricité, électronique	2 215	41,8 %
252 - Moteurs et mécanique auto	1 209	22,8 %
254 - Structures métalliques (y.c. soudure, carrosserie, coque bateau, cellule avion)	834	15,7 %
250 - Spécialités pluritechnologiques mécanique-électricité	716	13,5 %

Sources : Conseil Régional, DRAAF, Rectorat, année scolaire 11-12, formations technologiques ou professionnelles, traitement CARIF OREF Auvergne.

### 25 - Mécanique, électricité, électronique

#### Formations de niveau III ou supérieur

Evolution des effectifs scolaires et apprentis



Les chiffres clés pour l'année 2012

Effectifs totaux	569	Part de l'Allier	46,9 %
		Part du Cantal	-
Part des apprentis	27,4 %	Part de la Haute-Loire	13,0 %
Part des années terminales	46,0 %	Part du Puy-de-Dôme	40,1 %

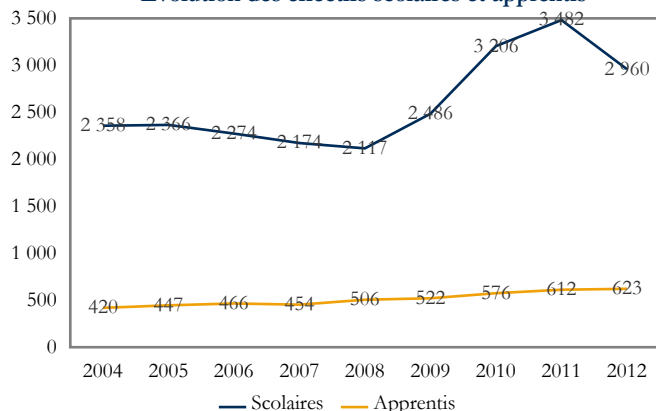
Les principales spécialités de formation en 2012	Effectifs	Part
255 - Electricité, électronique	273	48,0 %
250 - Spécialités pluritechnologiques mécanique-électricité	140	24,6 %
252 - Moteurs et mécanique auto	126	22,1 %
254 - Structures métalliques (y.c. soudure, carrosserie, coque bateau, cellule avion)	30	5,3 %

Sources : Conseil Régional, DRAAF, Rectorat, année scolaire 11-12, formations technologiques ou professionnelles, traitement CARIF OREF Auvergne.

### 25 - Mécanique, électricité, électronique

#### Formations de niveau IV

Evolution des effectifs scolaires et apprentis



Les chiffres clés pour l'année 2012

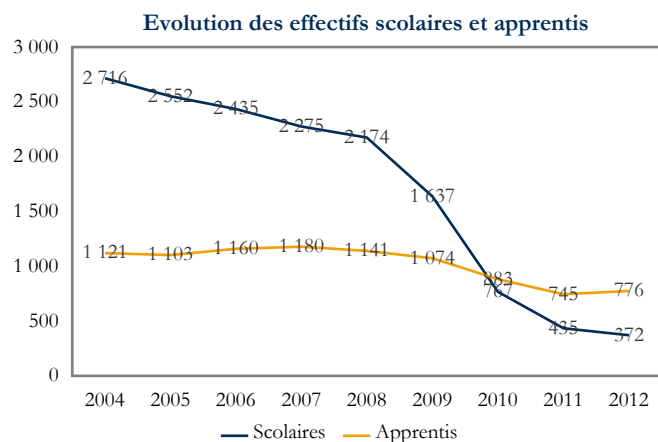
Effectifs totaux	3 583	Part de l'Allier	28,5 %
		Part du Cantal	7,9 %
Part des apprentis	17,4 %	Part de la Haute-Loire	15,7 %
Part des années terminales	44,3 %	Part du Puy-de-Dôme	47,9 %

Les principales spécialités de formation en 2012	Effectifs	Part
255 - Electricité, électronique	1 670	46,6 %
252 - Moteurs et mécanique auto	703	19,6 %
250 - Spécialités pluritechnologiques mécanique-électricité	521	14,5 %
254 - Structures métalliques (y.c. soudure, carrosserie, coque bateau, cellule avion)	389	10,9 %

Sources : Conseil Régional, DRAAF, Rectorat, année scolaire 11-12, formations technologiques ou professionnelles, traitement CARIF OREF Auvergne.



### Formations de niveau V



#### Les chiffres clés pour l'année 2012

Effectifs totaux	1 148	Part de l'Allier	23,6 %
		Part du Cantal	7,9 %
Part des apprentis	67,6 %	Part de la Haute-Loire	13,8 %
Part des années terminales	55,8 %	Part du Puy-de-Dôme	54,7 %

#### Les principales spécialités de formation en 2012

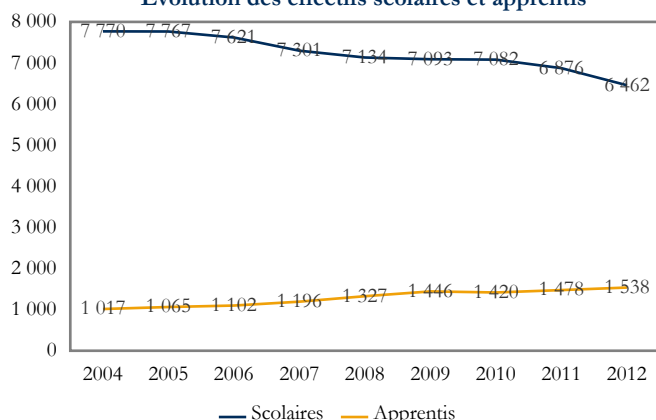
Spécialité	Effectifs	Part
254 - Structures métalliques (y.c. soudure, carrosserie, coque bateau, cellule avion)	415	36,1 %
252 - Moteurs et mécanique auto	380	33,1 %
255 - Electricité, électronique	272	23,7 %
250 - Spécialités pluritechnologiques mécanique-électricité	55	4,8 %

Sources : Conseil Régional, DRAAF, Rectorat, année scolaire 11-12, formations technologiques ou professionnelles, traitement CARIF OREF Auvergne.



## 31 - Echanges et gestion

Evolution des effectifs scolaires et apprentis



Les chiffres clés pour l'année 2012

Effectifs totaux	8 000	Part du niveau V	12,5 %
Part des apprentis	19,2 %	Part du niveau IV	58,5 %
Part des années terminales	46,1 %	Part des niveaux III et plus	29,1 %

Les principales spécialités de formation en 2012

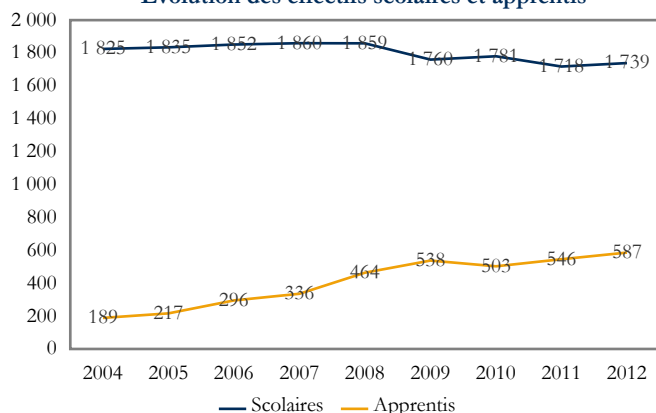
Spécialité	Effectifs	Part
312 - Commerce, vente	3 783	47,2 %
310 - Spécialités plurivalentes des échanges et de la gestion	1 979	24,7 %
314 - Comptabilité, gestion	1 528	19,1 %
311 - Transports, manutention, magasinage	437	5,5 %

Sources : Conseil Régional, DRAAF, Rectorat, année scolaire 11-12, formations technologiques ou professionnelles, traitement CARIF OREF Auvergne.

### 31 - Echanges et gestion

#### Formations de niveau III ou supérieur

Evolution des effectifs scolaires et apprentis



Les chiffres clés pour l'année 2012

Effectifs totaux	2 326	Part de l'Allier	17,0 %
		Part du Cantal	5,2 %
Part des apprentis	25,2 %	Part de la Haute-Loire	10,7 %
Part des années terminales	52,1 %	Part du Puy-de-Dôme	67,1 %

Les principales spécialités de formation en 2012

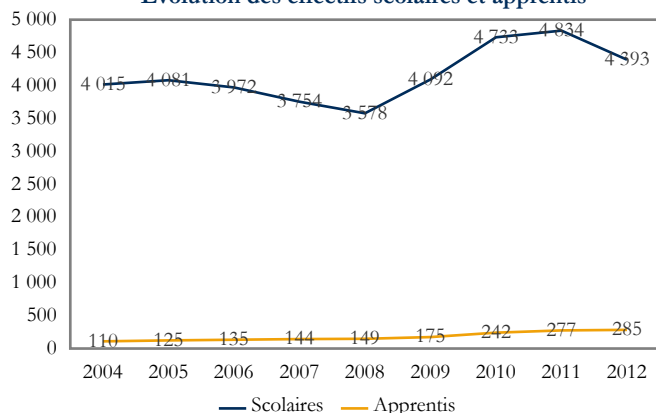
Spécialité	Effectifs	Part
312 - Commerce, vente	1 092	46,7 %
314 - Comptabilité, gestion	805	34,5 %
313 - Finances, banque, assurances, immobilier	235	10,1 %
310 - Spécialités plurivalentes des échanges et de la gestion	81	3,5 %

Sources : Conseil Régional, DRAAF, Rectorat, année scolaire 11-12, formations technologiques ou professionnelles, traitement CARIF OREF Auvergne.

### 31 - Echanges et gestion

#### Formations de niveau IV

Evolution des effectifs scolaires et apprentis



Les chiffres clés pour l'année 2012

Effectifs totaux	4 678	Part de l'Allier	25,5 %
		Part du Cantal	9,3 %
Part des apprentis	6,1 %	Part de la Haute-Loire	15,2 %
Part des années terminales	42,5 %	Part du Puy-de-Dôme	49,9 %

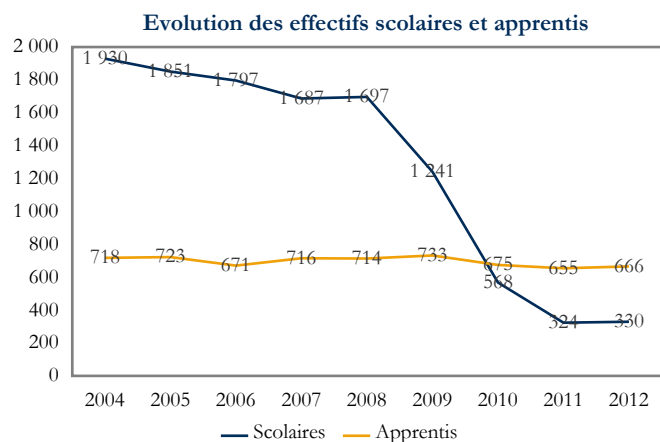
Les principales spécialités de formation en 2012

Spécialité	Effectifs	Part
310 - Spécialités plurivalentes des échanges et de la gestion	1 898	40,6 %
312 - Commerce, vente	1 814	38,8 %
314 - Comptabilité, gestion	723	15,5 %
311 - Transports, manutention, magasinage	243	5,2 %

Sources : Conseil Régional, DRAAF, Rectorat, année scolaire 11-12, formations technologiques ou professionnelles, traitement CARIF OREF Auvergne.



## Formations de niveau V



### Les chiffres clés pour l'année 2012

Effectifs totaux	996	Part de l'Allier	22,9 %
		Part du Cantal	8,0 %
Part des apprentis	66,9 %	Part de la Haute-Loire	14,2 %
Part des années terminales	48,7 %	Part du Puy-de-Dôme	54,9 %

Les principales spécialités de formation en 2012	Effectifs	Part
312 - Commerce, vente	877	88,1 %
311 - Transports, manutention, magasinage	119	11,9 %

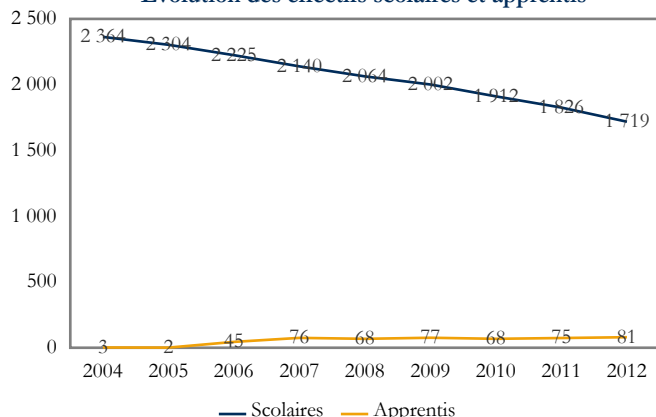
Sources : Conseil Régional, DRAAF, Rectorat, année scolaire 11-12, formations technologiques ou professionnelles, traitement CARIF OREF Auvergne.





## 32 - Communication et information

Evolution des effectifs scolaires et apprentis



Les chiffres clés pour l'année 2012

Effectifs totaux	1 800	Part du niveau V	3,3 %
Part des apprentis	4,5 %	Part du niveau IV	51,2 %
Part des années terminales	40,7 %	Part des niveaux III et plus	45,6 %

Les principales spécialités de formation en 2012

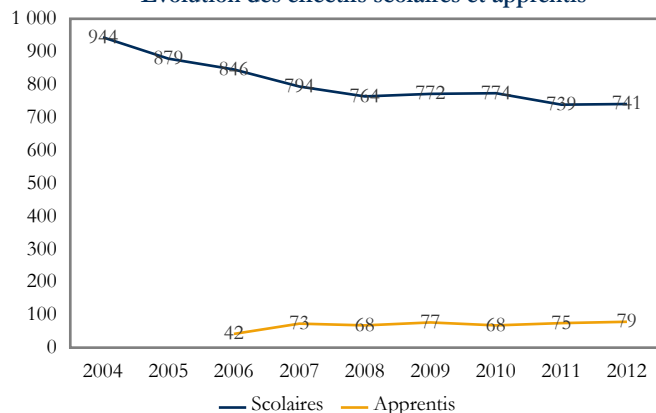
Spécialité	Effectifs	Part
324 - Secrétariat, bureautique	806	44,8 %
326 - Informatique, traitement de l'information, réseaux de transmission	288	16,0 %
323 - Techniques de l'image et du son, métiers connexes du spectacle	229	12,7 %
321 - Journalisme et communication	192	10,7 %

Sources : Conseil Régional, DRAAF, Rectorat, année scolaire 11-12, formations technologiques ou professionnelles, traitement CARIF OREF Auvergne.

### 32 - Communication et information

#### Formations de niveau III ou supérieur

Evolution des effectifs scolaires et apprentis



Les chiffres clés pour l'année 2012

Effectifs totaux	820	Part de l'Allier	24,0 %
		Part du Cantal	18,0 %
Part des apprentis	9,6 %	Part de la Haute-Loire	24,1 %
Part des années terminales	46,6 %	Part du Puy-de-Dôme	33,8 %

Les principales spécialités de formation en 2012

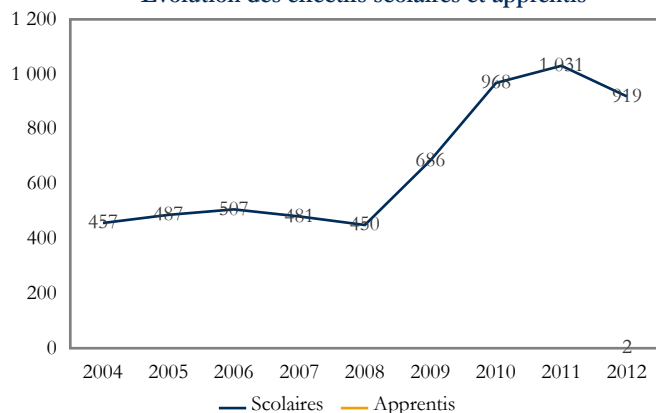
Spécialité	Effectifs	Part
326 - Informatique, traitement de l'information, réseaux de transmission	288	35,1 %
324 - Secrétariat, bureautique	224	27,3 %
320 - Spécialités plurivalentes de la communication et de l'information	166	20,2 %
323 - Techniques de l'image et du son, métiers connexes du spectacle	114	13,9 %

Sources : Conseil Régional, DRAAF, Rectorat, année scolaire 11-12, formations technologiques ou professionnelles, traitement CARIF OREF Auvergne.

### 32 - Communication et information

#### Formations de niveau IV

Evolution des effectifs scolaires et apprentis



Les chiffres clés pour l'année 2012

Effectifs totaux	921	Part de l'Allier	26,8 %
		Part du Cantal	16,5 %
Part des apprentis	0,2 %	Part de la Haute-Loire	7,7 %
Part des années terminales	35,1 %	Part du Puy-de-Dôme	49,0 %

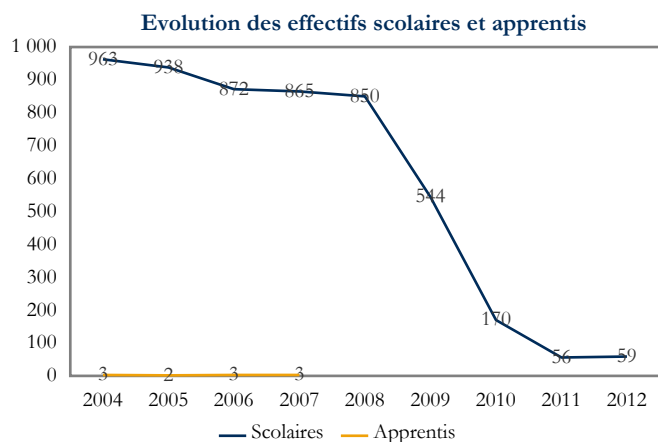
Les principales spécialités de formation en 2012

Spécialité	Effectifs	Part
324 - Secrétariat, bureautique	582	63,2 %
321 - Journalisme et communication	149	16,2 %
323 - Techniques de l'image et du son, métiers connexes du spectacle	115	12,5 %
322 - Techniques de l'imprimerie et de l'édition	75	8,1 %

Sources : Conseil Régional, DRAAF, Rectorat, année scolaire 11-12, formations technologiques ou professionnelles, traitement CARIF OREF Auvergne.



### Formations de niveau V



#### Les chiffres clés pour l'année 2012

Effectifs totaux	59	Part de l'Allier	-
		Part du Cantal	27,1 %
Part des apprentis	-	Part de la Haute-Loire	-
Part des années terminales	45,8 %	Part du Puy-de-Dôme	72,9 %

#### Les principales spécialités de formation en 2012

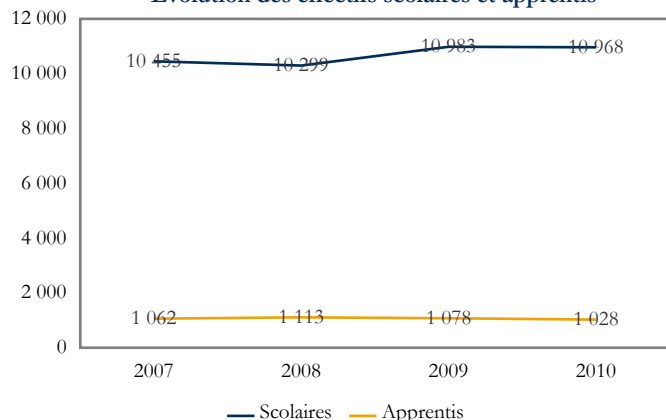
Spécialité	Effectifs	Part
321 - Journalisme et communication	43	72,9 %
322 - Techniques de l'imprimerie et de l'édition	16	27,1 %

Sources : Conseil Régional, DRAAF, Rectorat, année scolaire 11-12, formations technologiques ou professionnelles, traitement CARIF OREF Auvergne.



## 33 - Services aux personnes

Evolution des effectifs scolaires et apprentis



Les chiffres clés pour l'année 2010

Effectifs totaux	11 996	Part du niveau V	34,9 %
Part des apprentis	8,6 %	Part du niveau IV	26,6 %
Part des années terminales	46,6 %	Part des niveaux III et plus	38,4 %

Les principales spécialités de formation en 2010

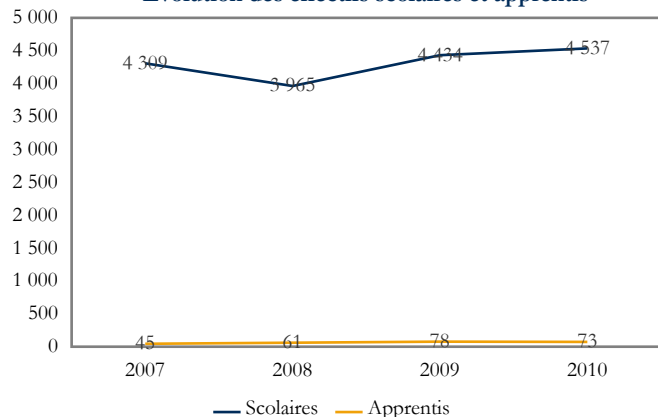
Spécialité	Effectifs	Part
331 - Santé	5 124	42,7 %
330 - Spécialités plurivalentes sanitaires et sociales	2 116	17,6 %
334 - Accueil, hôtellerie, tourisme	2 088	17,4 %
332 - Travail social	1 636	13,6 %

Sources : Conseil Régional, DRAAF, DREES, Rectorat, année scolaire 09-10, formations technologiques ou professionnelles, traitement CARIF OREF Auvergne.

### 33 - Services aux personnes

#### Formations de niveau III ou supérieur

Evolution des effectifs scolaires et apprentis



Les chiffres clés pour l'année 2010

Effectifs totaux	4 610	Part de l'Allier	37,2 %
		Part du Cantal	8,1 %
Part des apprentis	1,6 %	Part de la Haute-Loire	12,1 %
Part des années terminales	36,6 %	Part du Puy-de-Dôme	42,7 %

Les principales spécialités de formation en 2010

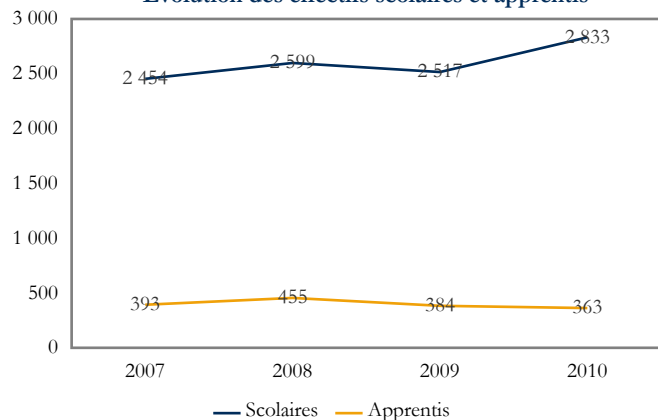
Spécialité	Effectifs	Part
331 - Santé	3 168	68,7 %
332 - Travail social	809	17,5 %
334 - Accueil, hôtellerie, tourisme	376	8,2 %
336 - Coiffure, esthétique et autres services aux personnes	133	2,9 %

Sources : Conseil Régional, DRAAF, DREES, Rectorat, année scolaire 09-10, formations technologiques ou professionnelles, traitement CARIF OREF Auvergne.

### 33 - Services aux personnes

#### Formations de niveau IV

Evolution des effectifs scolaires et apprentis



Les chiffres clés pour l'année 2010

Effectifs totaux	3 196	Part de l'Allier	30,7 %
		Part du Cantal	13,1 %
Part des apprentis	11,4 %	Part de la Haute-Loire	16,6 %
Part des années terminales	45,2 %	Part du Puy-de-Dôme	39,5 %

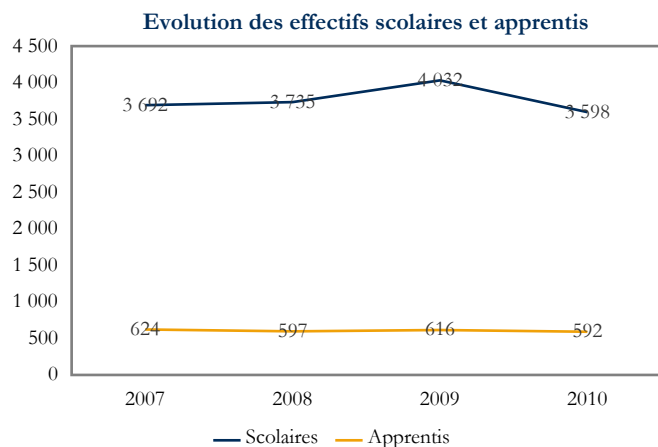
Les principales spécialités de formation en 2010

Spécialité	Effectifs	Part
331 - Santé	1 267	39,6 %
334 - Accueil, hôtellerie, tourisme	1 164	36,4 %
330 - Spécialités plurivalentes sanitaires et sociales	283	8,9 %
336 - Coiffure, esthétique et autres services aux personnes	278	8,7 %

Sources : Conseil Régional, DRAAF, DREES, Rectorat, année scolaire 09-10, formations technologiques ou professionnelles, traitement CARIF OREF Auvergne.



## Formations de niveau V



### Les chiffres clés pour l'année 2010

Effectifs totaux	4 190	Part de l'Allier	30,7 %
		Part du Cantal	13,5 %
Part des apprentis	14,1 %	Part de la Haute-Loire	13,8 %
Part des années terminales	58,6 %	Part du Puy-de-Dôme	42,0 %

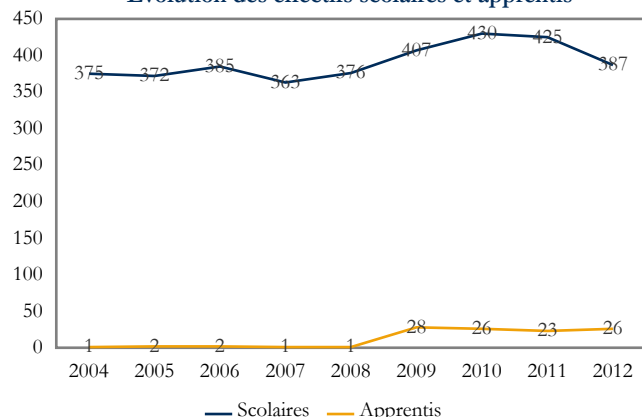
### Les principales spécialités de formation en 2010

Spécialité	Effectifs	Part
330 - Spécialités plurivalentes sanitaires et sociales	1 709	40,8 %
332 - Travail social	697	16,6 %
331 - Santé	689	16,4 %
334 - Accueil, hôtellerie, tourisme	548	13,1 %

Sources : Conseil Régional, DRAAF, DREES, Rectorat, année scolaire 09-10, formations technologiques ou professionnelles, traitement CARIF OREF Auvergne.

## 34 - Services à la collectivité

Evolution des effectifs scolaires et apprentis



Les chiffres clés pour l'année 2012

Effectifs totaux	413	Part du niveau V	22,3 %
Part des apprentis	6,3 %	Part du niveau IV	49,2 %
Part des années terminales	53,3 %	Part des niveaux III et plus	28,6 %

Les principales spécialités de formation en 2012

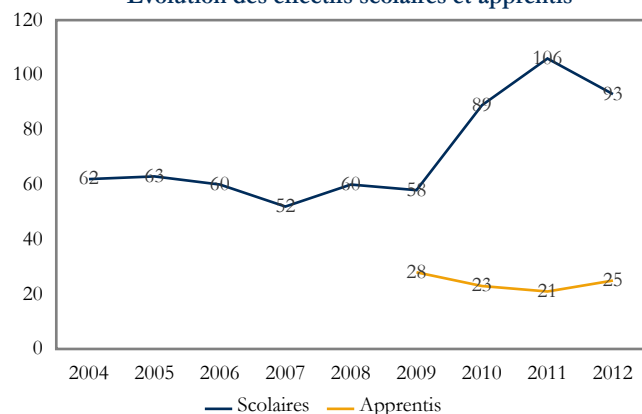
Spécialité	Effectifs	Part
343 - Nettoyage, assainissement, protection de l'environnement	204	49,4 %
344 - Sécurité des biens et des personnes, police, surveillance	124	30,0 %
340 - Spécialités plurivalentes des services à la collectivité	45	10,9 %
345 - Application des droits et statuts des personnes	40	9,7 %

Sources : Conseil Régional, DRAAF, Rectorat, année scolaire 11-12, formations technologiques ou professionnelles, traitement CARIF OREF Auvergne.

### 34 - Services à la collectivité

## Formations de niveau III ou supérieur

Evolution des effectifs scolaires et apprentis



Les chiffres clés pour l'année 2012

Effectifs totaux	118	Part de l'Allier	55,1 %
		Part du Cantal	27,1 %
Part des apprentis	21,2 %	Part de la Haute-Loire	17,8 %
Part des années terminales	58,5 %	Part du Puy-de-Dôme	-

Les principales spécialités de formation en 2012

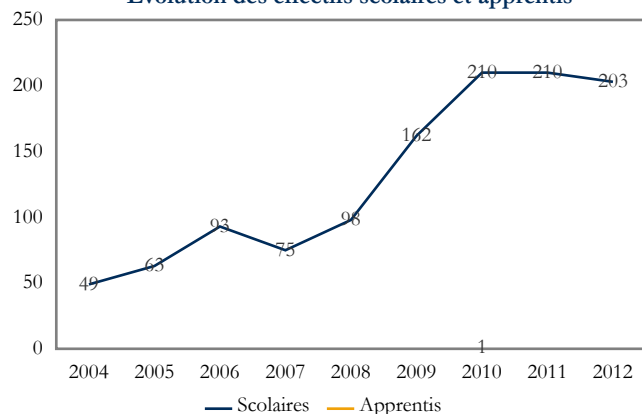
Spécialité	Effectifs	Part
343 - Nettoyage, assainissement, protection de l'environnement	78	66,1 %
345 - Application des droits et statuts des personnes	40	33,9 %

Sources : Conseil Régional, DRAAF, Rectorat, année scolaire 11-12, formations technologiques ou professionnelles, traitement CARIF OREF Auvergne.

### 34 - Services à la collectivité

## Formations de niveau IV

Evolution des effectifs scolaires et apprentis



Les chiffres clés pour l'année 2012

Effectifs totaux	203	Part de l'Allier	-
		Part du Cantal	3,0 %
Part des apprentis	-	Part de la Haute-Loire	-
Part des années terminales	48,8 %	Part du Puy-de-Dôme	97,0 %

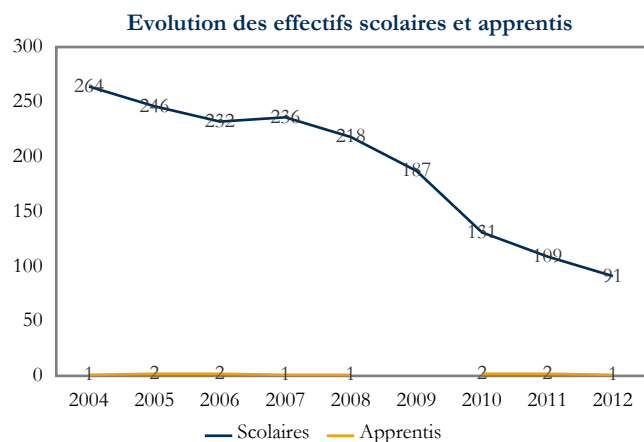
Les principales spécialités de formation en 2012

Spécialité	Effectifs	Part
343 - Nettoyage, assainissement, protection de l'environnement	83	40,9 %
344 - Sécurité des biens et des personnes, police, surveillance	75	36,9 %
340 - Spécialités plurivalentes des services à la collectivité	45	22,2 %

Sources : Conseil Régional, DRAAF, Rectorat, année scolaire 11-12, formations technologiques ou professionnelles, traitement CARIF OREF Auvergne.



## Formations de niveau V



### Les chiffres clés pour l'année 2012

Effectifs totaux	92	Part de l'Allier	5,4 %
		Part du Cantal	8,7 %
Part des apprentis	1,1 %	Part de la Haute-Loire	-
Part des années terminales	56,5 %	Part du Puy-de-Dôme	85,9 %

### Les principales spécialités de formation en 2012

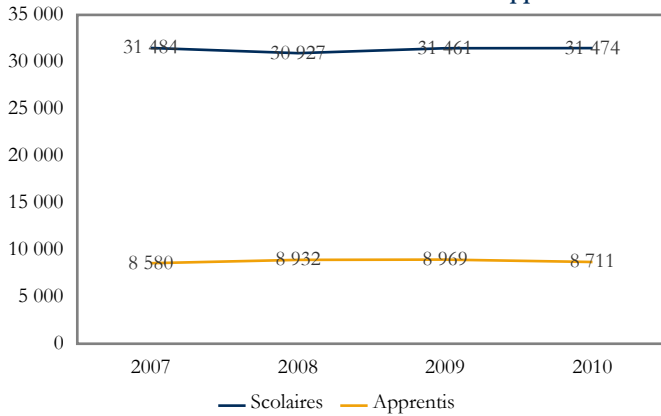
Spécialité	Effectifs	Part
344 - Sécurité des biens et des personnes, police, surveillance	49	53,3 %
343 - Nettoyage, assainissement, protection de l'environnement	43	46,7 %

Sources : Conseil Régional, DRAAF, Rectorat, année scolaire 11-12, formations technologiques ou professionnelles, traitement CARIF OREF Auvergne.



## Tous domaines de formation

Evolution des effectifs scolaires et apprentis



Les chiffres clés pour l'année 2010

Effectifs totaux	40 185	Part du niveau V	30,9 %
Part des apprentis	21,7 %	Part du niveau IV	43,8 %
Part des années terminales	45,7 %	Part des niveaux III et plus	25,3 %

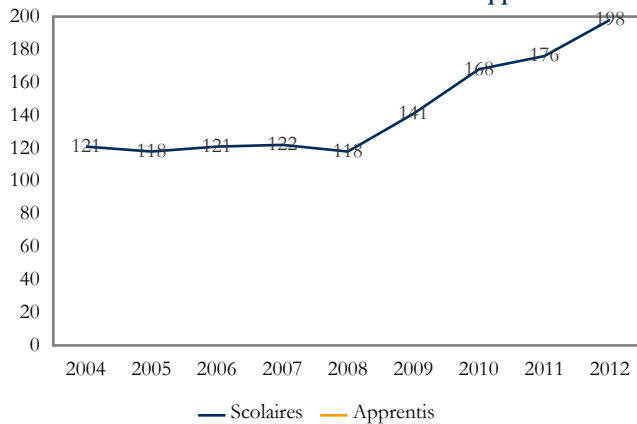
Les principaux domaines de formation en 2010

Domaine	Effectifs	Part
33 - Services aux personnes	11 996	29,8 %
31 - Echanges et gestion	8 502	21,1 %
25 - Mécanique, électricité, électronique	5 944	14,8 %
21 - Agriculture, pêche, forêt et espaces verts	3 628	9,0 %

Sources : Conseil Régional, DRAAF, DREES, Rectorat, année scolaire 09-10, formations technologiques ou professionnelles, traitement CARIF OREF Auvergne.

## 13 - Lettres et arts

Evolution des effectifs scolaires et apprentis



Les chiffres clés pour l'année 2012

Effectifs totaux	198	Part du niveau V	-
Part des apprentis	-	Part du niveau IV	85,4 %
Part des années terminales	46,5 %	Part des niveaux III et plus	14,6 %

Les principales spécialités de formation en 2012

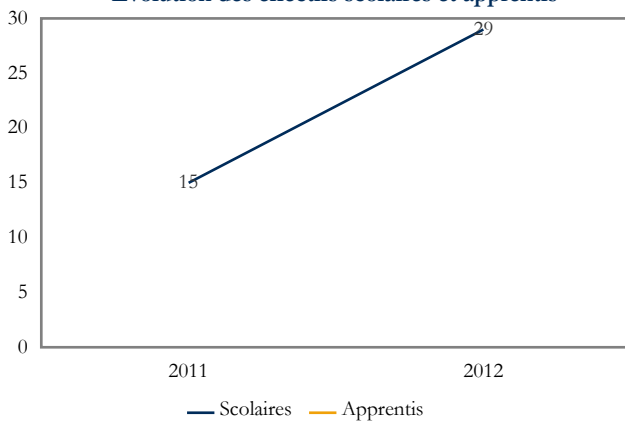
Spécialité	Effectifs	Part
134 - Autres disciplines artistiques	169	85,4 %
133 - Musique, arts du spectacle	29	14,6 %

Sources : Conseil Régional, DRAAF, Rectorat, année scolaire 11-12, formations technologiques ou professionnelles, traitement CARIF OREF Auvergne.

### 13 - Lettres et arts

#### 133 - Musique, arts du spectacle

Evolution des effectifs scolaires et apprentis



Les chiffres clés pour l'année 2012

Effectifs totaux	29	Part du niveau V	-
Part des apprentis	-	Part du niveau IV	-
Part des années terminales	51,7 %	Part des niveaux III et plus	100,0 %

Les effectifs formés par département en 2012

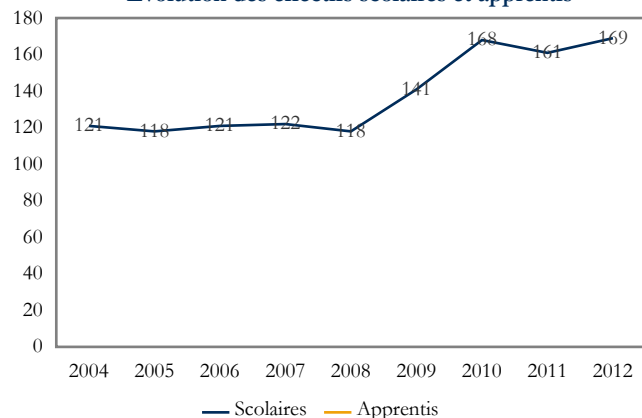
Département	Effectifs	Part
Puy-de-Dôme	29	100,0 %

Sources : Conseil Régional, DRAAF, Rectorat, année scolaire 11-12, formations technologiques ou professionnelles, traitement CARIF OREF Auvergne.



### 134 - Autres disciplines artistiques

Evolution des effectifs scolaires et apprentis



Les chiffres clés pour l'année 2012

Effectifs totaux	169	Part du niveau V	-
Part des apprentis	-	Part du niveau IV	100,0 %
Part des années terminales	45,6 %	Part des niveaux III et plus	-

Les effectifs formés par département en 2012	Effectifs	Part
Allier	65	38,5 %
Puy-de-Dôme	59	34,9 %
Cantal	45	26,6 %

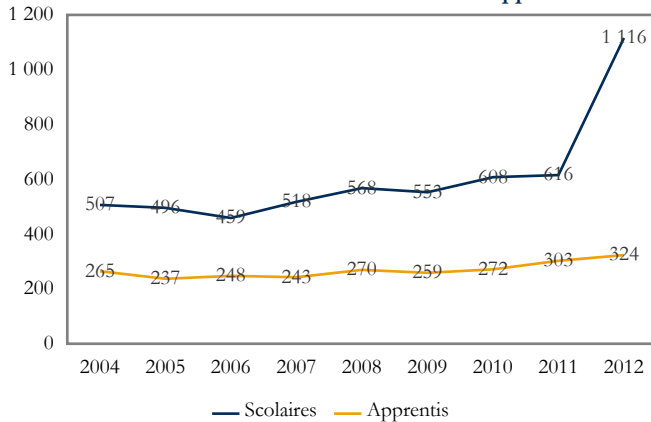
Sources : Conseil Régional, DRAAF, Rectorat, année scolaire 11-12, formations technologiques ou professionnelles, traitement CARIF OREF Auvergne.





## 20 - Spécialités pluri-technologiques de production

Evolution des effectifs scolaires et apprentis



Les chiffres clés pour l'année 2012

Effectifs totaux	1 440	Part du niveau V	1,8 %
Part des apprentis	22,5 %	Part du niveau IV	42,8 %
Part des années terminales	30,8 %	Part des niveaux III et plus	55,3 %

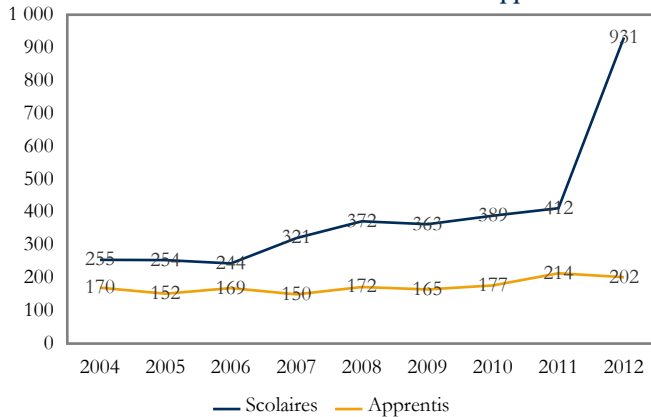
Les principales spécialités de formation en 2012	Effectifs	Part
200 - Technologies industrielles fondamentales	1 133	78,3 %
201 - Technologies de commandes des transformations industrielles	307	21,2 %

Sources : Conseil Régional, DRAAF, Rectorat, année scolaire 11-12, formations technologiques ou professionnelles, traitement CARIF OREF Auvergne.

### 20 - Spécialités pluri-technologiques de production

#### 200 - Technologies industrielles fondamentales

Evolution des effectifs scolaires et apprentis



Les chiffres clés pour l'année 2012

Effectifs totaux	1 133	Part du niveau V	2,3 %
Part des apprentis	17,8 %	Part du niveau IV	51,6 %
Part des années terminales	27,6 %	Part des niveaux III et plus	46,1 %

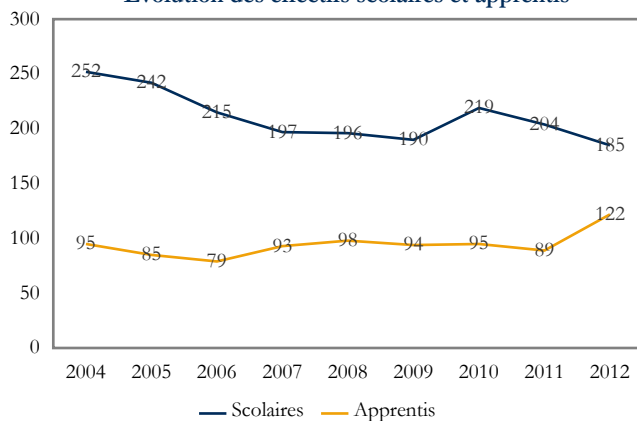
Les effectifs formés par département en 2012	Effectifs	Part
Puy-de-Dôme	551	48,3 %
Allier	276	24,2 %
Haute-Loire	216	18,9 %
Cantal	90	7,9 %

Sources : Conseil Régional, DRAAF, Rectorat, année scolaire 11-12, formations technologiques ou professionnelles, traitement CARIF OREF Auvergne.

### 20 - Spécialités pluri-technologiques de production

#### 201 - Technologies de commandes des transformations industrielles

Evolution des effectifs scolaires et apprentis



Les chiffres clés pour l'année 2012

Effectifs totaux	307	Part du niveau V	-
Part des apprentis	39,7 %	Part du niveau IV	10,4 %
Part des années terminales	42,3 %	Part des niveaux III et plus	89,6 %

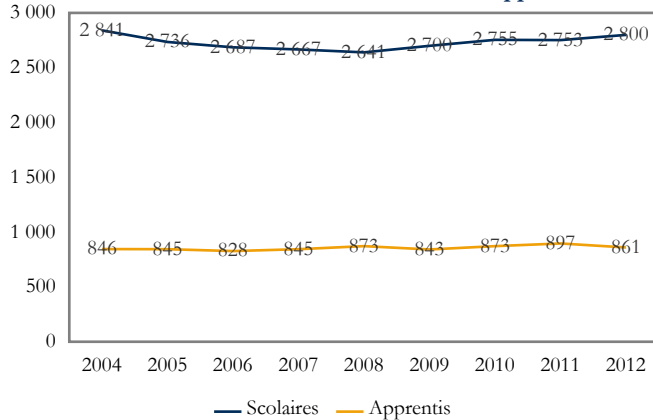
Les effectifs formés par département en 2012	Effectifs	Part
Puy-de-Dôme	185	60,3 %
Cantal	65	21,2 %
Haute-Loire	34	11,1 %
Allier	23	7,5 %

Sources : Conseil Régional, DRAAF, Rectorat, année scolaire 11-12, formations technologiques ou professionnelles, traitement CARIF OREF Auvergne.



## 21 - Agriculture, pêche, forêt et espaces verts

Evolution des effectifs scolaires et apprentis



Les chiffres clés pour l'année 2012

Effectifs totaux	3 661	Part du niveau V	18,2 %
Part des apprentis	23,5 %	Part du niveau IV	69,7 %
Part des années terminales	47,1 %	Part des niveaux III et plus	12,1 %

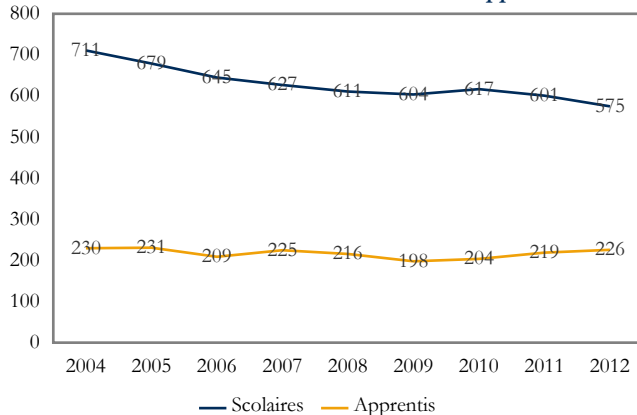
Les principales spécialités de formation en 2012	Effectifs	Part
212 - Productions animales, élevage spécialisé, aquaculture, soins aux animaux (y.c. vétérinaire)	1 662	45,4 %
210 - Spécialités plurivalentes de l'agronomie et de l'agriculture	801	21,9 %
214 - Aménagement paysager (parcs, jardins, espaces verts, terrains de sport)	724	19,8 %
213 - Forêts, espaces naturels, faune sauvage, pêche	260	7,1 %

Sources : Conseil Régional, DRAAF, Rectorat, année scolaire 11-12, formations technologiques ou professionnelles, traitement CARIF OREF Auvergne.

### 21 - Agriculture, pêche, forêt et espaces verts

#### 210 - Spécialités plurivalentes de l'agronomie et de l'agriculture

Evolution des effectifs scolaires et apprentis



Les chiffres clés pour l'année 2012

Effectifs totaux	801	Part du niveau V	3,6 %
Part des apprentis	28,2 %	Part du niveau IV	69,8 %
Part des années terminales	50,8 %	Part des niveaux III et plus	26,6 %

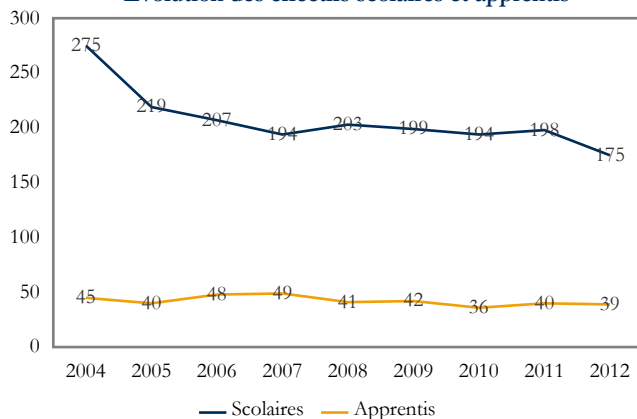
Les effectifs formés par département en 2012	Effectifs	Part
Haute-Loire	260	32,5 %
Puy-de-Dôme	217	27,1 %
Allier	168	21,0 %
Cantal	156	19,5 %

Sources : Conseil Régional, DRAAF, Rectorat, année scolaire 11-12, formations technologiques ou professionnelles, traitement CARIF OREF Auvergne.

### 21 - Agriculture, pêche, forêt et espaces verts

#### 211 - Productions végétales, cultures spécialisées et protection des cultures

Evolution des effectifs scolaires et apprentis



Les chiffres clés pour l'année 2012

Effectifs totaux	214	Part du niveau V	32,2 %
Part des apprentis	18,2 %	Part du niveau IV	59,8 %
Part des années terminales	39,7 %	Part des niveaux III et plus	7,9 %

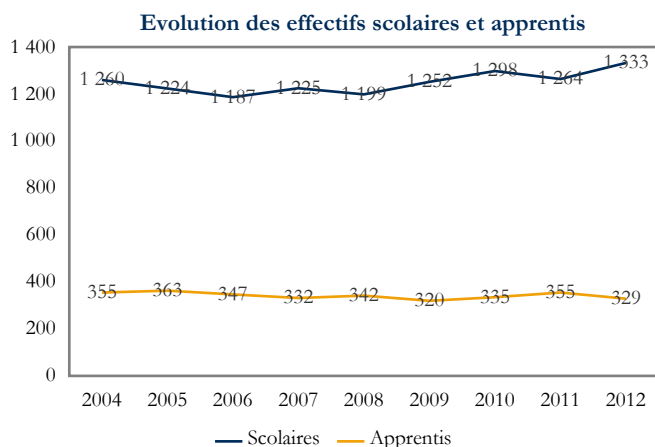
Les effectifs formés par département en 2012	Effectifs	Part
Puy-de-Dôme	115	53,7 %
Allier	66	30,8 %
Haute-Loire	32	15,0 %
Cantal	1	0,5 %

Sources : Conseil Régional, DRAAF, Rectorat, année scolaire 11-12, formations technologiques ou professionnelles, traitement CARIF OREF Auvergne.



21 - Agriculture, pêche, forêt et espaces verts

## 212 - Productions animales, élevage spécialisé, aquaculture, soins aux animaux (y.c. vétérinaire)



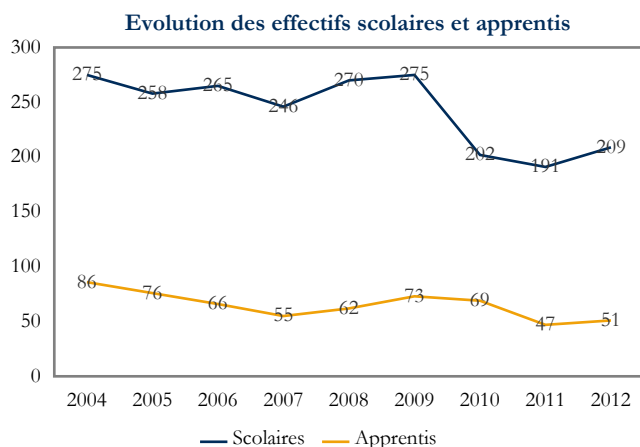
Les chiffres clés pour l'année 2012			
Effectifs totaux	1 662	Part du niveau V	22,4 %
Part des apprentis	19,8 %	Part du niveau IV	72,3 %
Part des années terminales	46,2 %	Part des niveaux III et plus	5,3 %

Les effectifs formés par département en 2012	Effectifs	Part
Puy-de-Dôme	497	29,9 %
Cantal	430	25,9 %
Haute-Loire	411	24,7 %
Allier	324	19,5 %

Sources : Conseil Régional, DRAAF, Rectorat, année scolaire 11-12, formations technologiques ou professionnelles, traitement CARIF OREF Auvergne.

21 - Agriculture, pêche, forêt et espaces verts

## 213 - Forêts, espaces naturels, faune sauvage, pêche



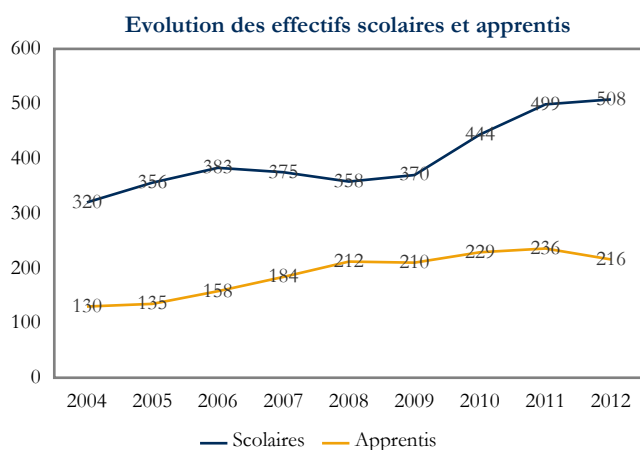
Les chiffres clés pour l'année 2012			
Effectifs totaux	260	Part du niveau V	7,3 %
Part des apprentis	19,6 %	Part du niveau IV	61,5 %
Part des années terminales	58,1 %	Part des niveaux III et plus	31,2 %

Les effectifs formés par département en 2012	Effectifs	Part
Cantal	85	32,7 %
Haute-Loire	74	28,5 %
Puy-de-Dôme	63	24,2 %
Allier	38	14,6 %

Sources : Conseil Régional, DRAAF, Rectorat, année scolaire 11-12, formations technologiques ou professionnelles, traitement CARIF OREF Auvergne.

21 - Agriculture, pêche, forêt et espaces verts

## 214 - Aménagement paysager (parcs, jardins, espaces verts, terrains de sport)



Les chiffres clés pour l'année 2012			
Effectifs totaux	724	Part du niveau V	24,3 %
Part des apprentis	29,8 %	Part du niveau IV	69,6 %
Part des années terminales	43,5 %	Part des niveaux III et plus	6,1 %

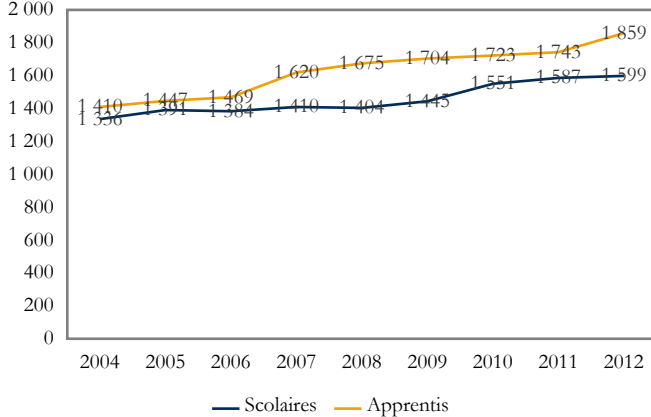
Les effectifs formés par département en 2012	Effectifs	Part
Puy-de-Dôme	362	50,0 %
Allier	166	22,9 %
Haute-Loire	113	15,6 %
Cantal	83	11,5 %

Sources : Conseil Régional, DRAAF, Rectorat, année scolaire 11-12, formations technologiques ou professionnelles, traitement CARIF OREF Auvergne.



## 22 - Transformations

Evolution des effectifs scolaires et apprentis



Les chiffres clés pour l'année 2012

Effectifs totaux	3 458	Part du niveau V	59,6 %
Part des apprentis	53,8 %	Part du niveau IV	28,5 %
Part des années terminales	47,7 %	Part des niveaux III et plus	11,9 %

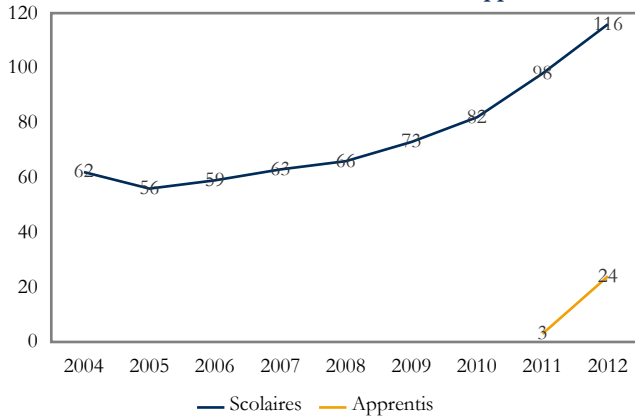
Les principales spécialités de formation en 2012	Effectifs	Part
221 - Agro-alimentaire, alimentation, cuisine	2 370	68,5 %
227 - Energie, génie climatique	569	16,5 %
222 - Transformations chimiques et apparentées (y.c. industrie pharmaceutique)	187	5,4 %
220 - Spécialités pluritechnologiques des transformations	140	4,0 %

Sources : Conseil Régional, DRAAF, Rectorat, année scolaire 11-12, formations technologiques ou professionnelles, traitement CARIF OREF Auvergne.

### 22 - Transformations

#### 220 - Spécialités pluritechnologiques des transformations

Evolution des effectifs scolaires et apprentis



Les chiffres clés pour l'année 2012

Effectifs totaux	140	Part du niveau V	-
Part des apprentis	17,1 %	Part du niveau IV	84,3 %
Part des années terminales	56,4 %	Part des niveaux III et plus	15,7 %

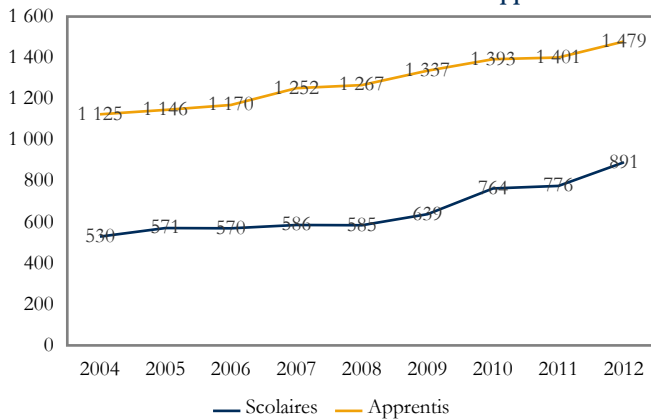
Les effectifs formés par département en 2012	Effectifs	Part
Allier	80	57,1 %
Cantal	23	16,4 %
Haute-Loire	22	15,7 %
Puy-de-Dôme	15	10,7 %

Sources : Conseil Régional, DRAAF, Rectorat, année scolaire 11-12, formations technologiques ou professionnelles, traitement CARIF OREF Auvergne.

### 22 - Transformations

#### 221 - Agro-alimentaire, alimentation, cuisine

Evolution des effectifs scolaires et apprentis



Les chiffres clés pour l'année 2012

Effectifs totaux	2 370	Part du niveau V	73,8 %
Part des apprentis	62,4 %	Part du niveau IV	15,7 %
Part des années terminales	44,1 %	Part des niveaux III et plus	10,4 %

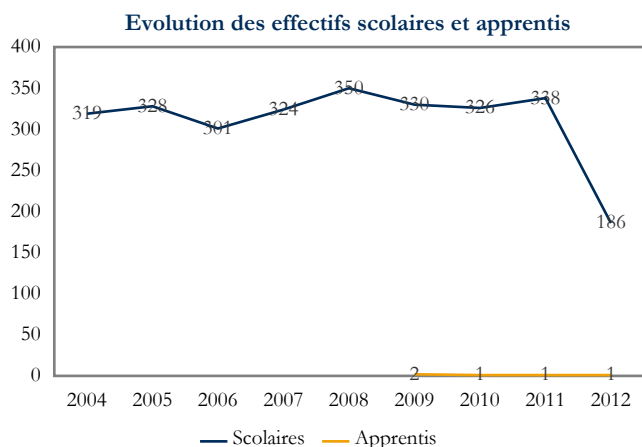
Les effectifs formés par département en 2012	Effectifs	Part
Puy-de-Dôme	965	40,7 %
Allier	569	24,0 %
Haute-Loire	557	23,5 %
Cantal	279	11,8 %

Sources : Conseil Régional, DRAAF, Rectorat, année scolaire 11-12, formations technologiques ou professionnelles, traitement CARIF OREF Auvergne.



## 22 - Transformations

### 222 - Transformations chimiques et apparentées (y.c. industrie pharmaceutique)



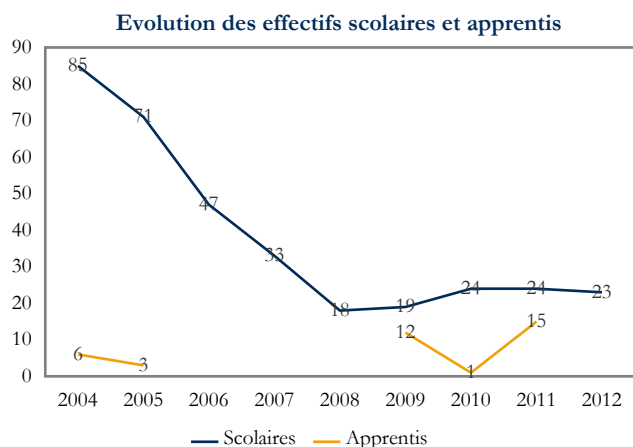
Les chiffres clés pour l'année 2012			
Effectifs totaux	187	Part du niveau V	-
Part des apprentis	0,5 %	Part du niveau IV	75,4 %
Part des années terminales	86,1 %	Part des niveaux III et plus	24,6 %

Les effectifs formés par département en 2012	Effectifs	Part
Allier	85	45,5 %
Puy-de-Dôme	59	31,6 %
Haute-Loire	29	15,5 %
Cantal	14	7,5 %

Sources : Conseil Régional, DRAAF, Rectorat, année scolaire 11-12, formations technologiques ou professionnelles, traitement CARIF OREF Auvergne.

## 22 - Transformations

### 223 - Métallurgie (y.c. sidérurgie, fonderie, non ferreux...)



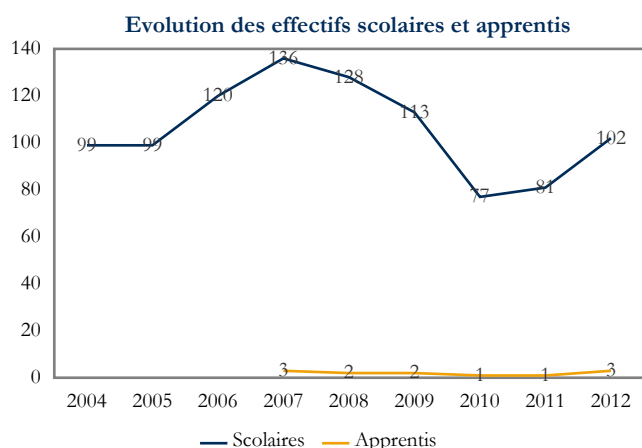
Les chiffres clés pour l'année 2012			
Effectifs totaux	23	Part du niveau V	-
Part des apprentis	-	Part du niveau IV	-
Part des années terminales	43,5 %	Part des niveaux III et plus	100,0 %

Les effectifs formés par département en 2012	Effectifs	Part
Puy-de-Dôme	23	100,0 %

Sources : Conseil Régional, DRAAF, Rectorat, année scolaire 11-12, formations technologiques ou professionnelles, traitement CARIF OREF Auvergne.

## 22 - Transformations

### 224 - Matériaux de construction, verre, céramique



Les chiffres clés pour l'année 2012			
Effectifs totaux	105	Part du niveau V	59,0 %
Part des apprentis	2,9 %	Part du niveau IV	22,9 %
Part des années terminales	39,0 %	Part des niveaux III et plus	18,1 %

Les effectifs formés par département en 2012	Effectifs	Part
Allier	105	100,0 %

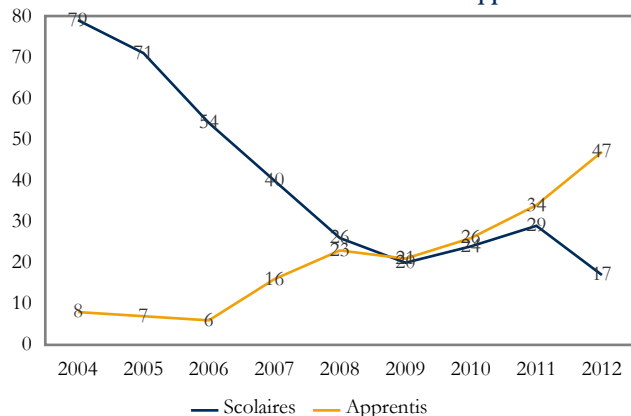
Sources : Conseil Régional, DRAAF, Rectorat, année scolaire 11-12, formations technologiques ou professionnelles, traitement CARIF OREF Auvergne.



22 - Transformations

## 225 - Plasturgie, matériaux composites

Evolution des effectifs scolaires et apprentis



Les chiffres clés pour l'année 2012

Effectifs totaux	64	Part du niveau V	31,3 %
Part des apprentis	73,4 %	Part du niveau IV	56,3 %
Part des années terminales	34,4 %	Part des niveaux III et plus	12,5 %

Les effectifs formés par département en 2012

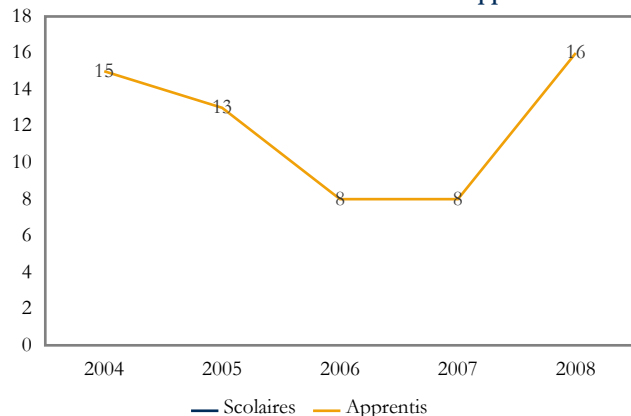
Département	Effectifs	Part
Puy-de-Dôme	47	73,4 %
Haute-Loire	17	26,6 %

Sources : Conseil Régional, DRAAF, Rectorat, année scolaire 11-12, formations technologiques ou professionnelles, traitement CARIF OREF Auvergne.

22 - Transformations

## 226 - Papier, carton

Evolution des effectifs scolaires et apprentis



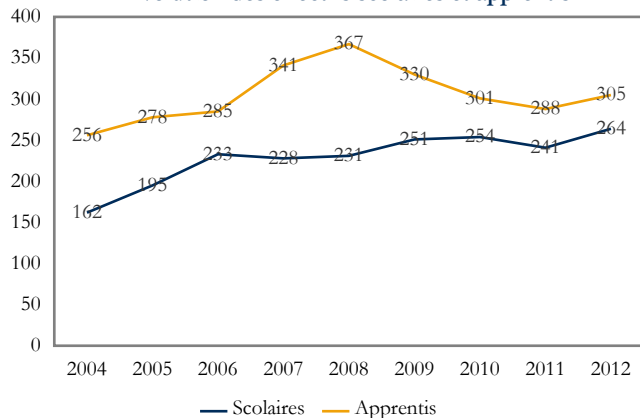
Pas d'effectifs en 2012

Sources : Conseil Régional, DRAAF, Rectorat, année scolaire 11-12, formations technologiques ou professionnelles, traitement CARIF OREF Auvergne.

22 - Transformations

## 227 - Energie, génie climatique

Evolution des effectifs scolaires et apprentis



Les chiffres clés pour l'année 2012

Effectifs totaux	569	Part du niveau V	40,1 %
Part des apprentis	53,6 %	Part du niveau IV	51,8 %
Part des années terminales	51,5 %	Part des niveaux III et plus	8,1 %

Les effectifs formés par département en 2012

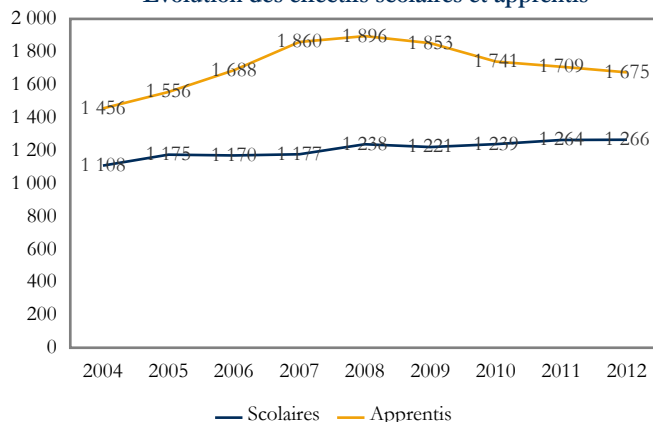
Département	Effectifs	Part
Puy-de-Dôme	402	70,7 %
Haute-Loire	85	14,9 %
Allier	76	13,4 %
Cantal	6	1,1 %

Sources : Conseil Régional, DRAAF, Rectorat, année scolaire 11-12, formations technologiques ou professionnelles, traitement CARIF OREF Auvergne.



## 23 - Génie civil, construction et bois

Evolution des effectifs scolaires et apprentis



Les chiffres clés pour l'année 2012

Effectifs totaux	2 941	Part du niveau V	51,6 %
Part des apprentis	57,0 %	Part du niveau IV	41,1 %
Part des années terminales	49,0 %	Part des niveaux III et plus	7,3 %

Les principales spécialités de formation en 2012

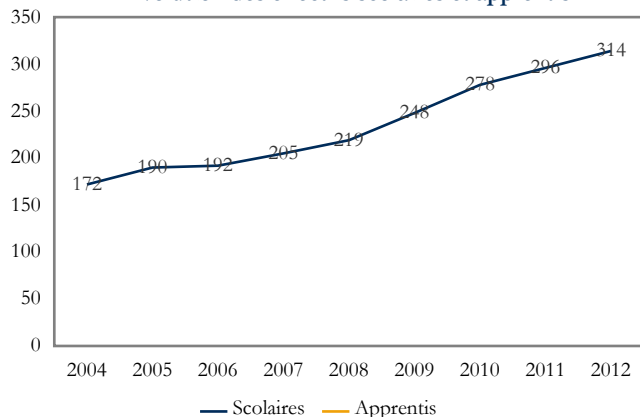
Spécialité	Effectifs	Part
233 - Bâtiment : finitions	931	31,6 %
234 - Travail du bois et de l'ameublement	902	30,7 %
232 - Bâtiment : construction et couverture	614	20,9 %
230 - Spécialités pluritechnologiques génie civil, construction, bois	314	10,7 %

Sources : Conseil Régional, DRAAF, Rectorat, année scolaire 11-12, formations technologiques ou professionnelles, traitement CARIF OREF Auvergne.

### 23 - Génie civil, construction et bois

## 230 - Spécialités pluritechnologiques génie civil, construction, bois

Evolution des effectifs scolaires et apprentis



Les chiffres clés pour l'année 2012

Effectifs totaux	314	Part du niveau V	20,1 %
Part des apprentis	-	Part du niveau IV	58,6 %
Part des années terminales	43,9 %	Part des niveaux III et plus	21,3 %

Les effectifs formés par département en 2012

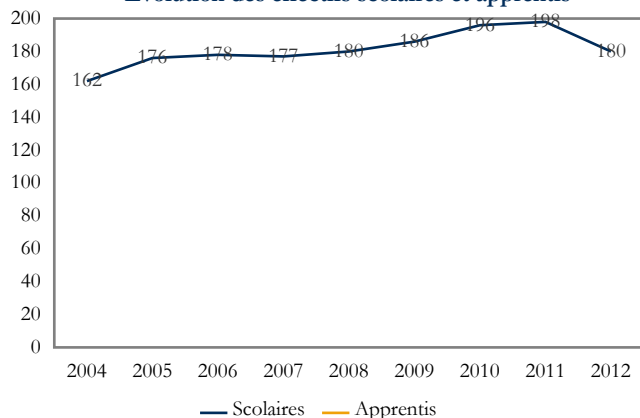
Département	Effectifs	Part
Puy-de-Dôme	224	71,3 %
Haute-Loire	53	16,9 %
Allier	37	11,8 %

Sources : Conseil Régional, DRAAF, Rectorat, année scolaire 11-12, formations technologiques ou professionnelles, traitement CARIF OREF Auvergne.

### 23 - Génie civil, construction et bois

## 231 - Mines et carrières, génie civil, topographie

Evolution des effectifs scolaires et apprentis



Les chiffres clés pour l'année 2012

Effectifs totaux	180	Part du niveau V	-
Part des apprentis	-	Part du niveau IV	72,2 %
Part des années terminales	52,8 %	Part des niveaux III et plus	27,8 %

Les effectifs formés par département en 2012

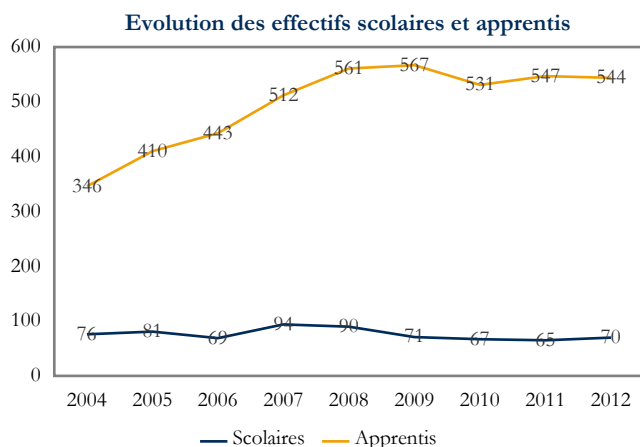
Département	Effectifs	Part
Puy-de-Dôme	180	99,4 %

Sources : Conseil Régional, DRAAF, Rectorat, année scolaire 11-12, formations technologiques ou professionnelles, traitement CARIF OREF Auvergne.



23 - Génie civil, construction et bois

## 232 - Bâtiment : construction et couverture



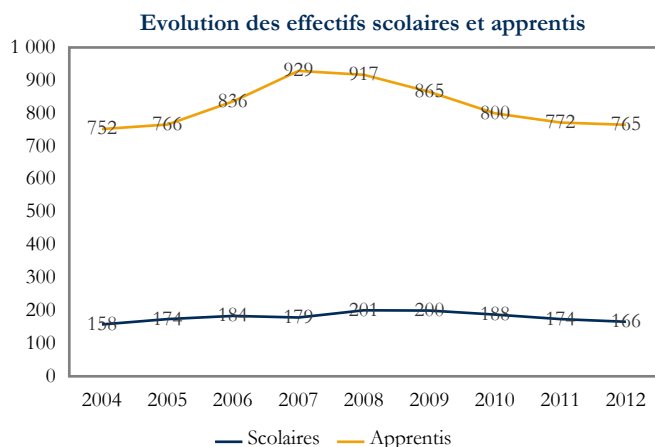
Les chiffres clés pour l'année 2012			
Effectifs totaux	614	Part du niveau V	69,9 %
Part des apprentis	88,6 %	Part du niveau IV	30,1 %
Part des années terminales	51,6 %	Part des niveaux III et plus	-

Les effectifs formés par département en 2012	Effectifs	Part
Allier	206	33,6 %
Puy-de-Dôme	205	33,4 %
Haute-Loire	118	19,2 %
Cantal	85	13,8 %

Sources : Conseil Régional, DRAAF, Rectorat, année scolaire 11-12, formations technologiques ou professionnelles, traitement CARIF OREF Auvergne.

23 - Génie civil, construction et bois

## 233 - Bâtiment : finitions



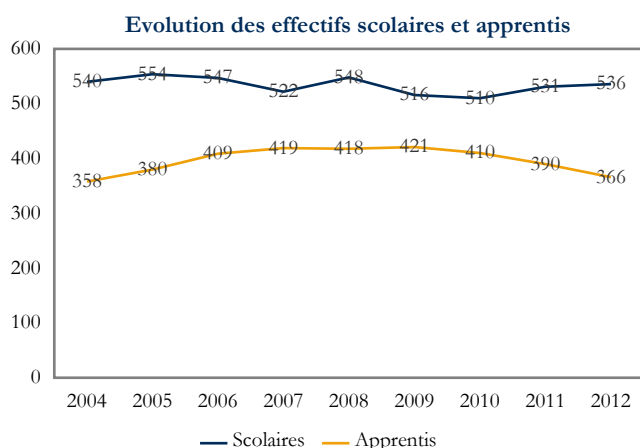
Les chiffres clés pour l'année 2012			
Effectifs totaux	931	Part du niveau V	72,7 %
Part des apprentis	82,2 %	Part du niveau IV	24,2 %
Part des années terminales	52,1 %	Part des niveaux III et plus	3,1 %

Les effectifs formés par département en 2012	Effectifs	Part
Puy-de-Dôme	346	37,2 %
Allier	247	26,5 %
Cantal	183	19,7 %
Haute-Loire	155	16,6 %

Sources : Conseil Régional, DRAAF, Rectorat, année scolaire 11-12, formations technologiques ou professionnelles, traitement CARIF OREF Auvergne.

23 - Génie civil, construction et bois

## 234 - Travail du bois et de l'ameublement



Les chiffres clés pour l'année 2012			
Effectifs totaux	902	Part du niveau V	38,6 %
Part des apprentis	40,6 %	Part du niveau IV	53,8 %
Part des années terminales	45,0 %	Part des niveaux III et plus	7,6 %

Les effectifs formés par département en 2012	Effectifs	Part
Puy-de-Dôme	329	36,5 %
Haute-Loire	221	24,5 %
Allier	205	22,7 %
Cantal	147	16,3 %

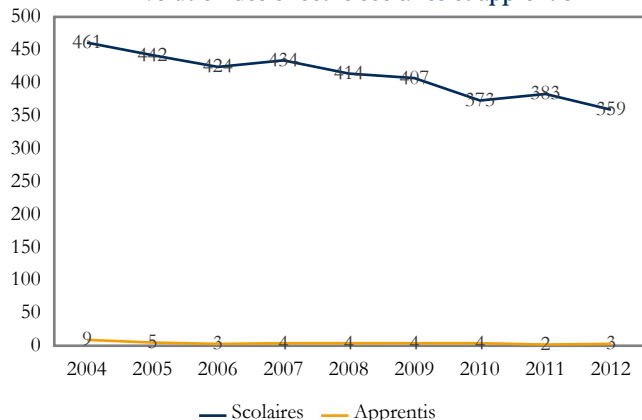
Sources : Conseil Régional, DRAAF, Rectorat, année scolaire 11-12, formations technologiques ou professionnelles, traitement CARIF OREF Auvergne.





## 24 - Matériaux souples

Evolution des effectifs scolaires et apprentis



Les chiffres clés pour l'année 2012

Effectifs totaux	362	Part du niveau V	10,8 %
Part des apprentis	0,8 %	Part du niveau IV	89,2 %
Part des années terminales	40,9 %	Part des niveaux III et plus	-

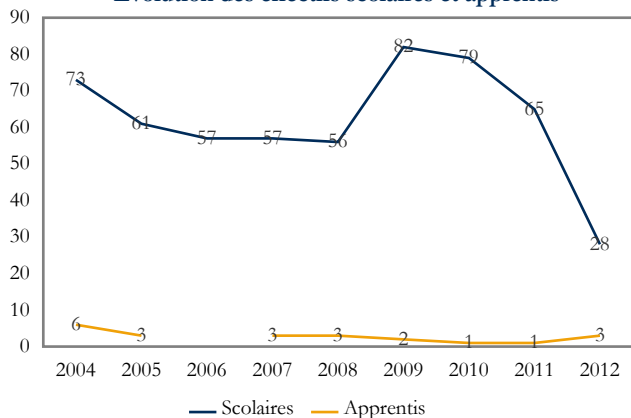
Les principales spécialités de formation en 2012	Effectifs	Part
242 - Habillement (y.c. mode, couture)	267	73,8 %
243 - Cuir et peaux	64	17,7 %
240 - Spécialités pluritechnologiques matériaux souples	31	8,6 %

Sources : Conseil Régional, DRAAF, Rectorat, année scolaire 11-12, formations technologiques ou professionnelles, traitement CARIF OREF Auvergne.

### 24 - Matériaux souples

#### 240 - Spécialités pluritechnologiques matériaux souples

Evolution des effectifs scolaires et apprentis



Les chiffres clés pour l'année 2012

Effectifs totaux	31	Part du niveau V	9,7 %
Part des apprentis	9,7 %	Part du niveau IV	90,3 %
Part des années terminales	45,2 %	Part des niveaux III et plus	-

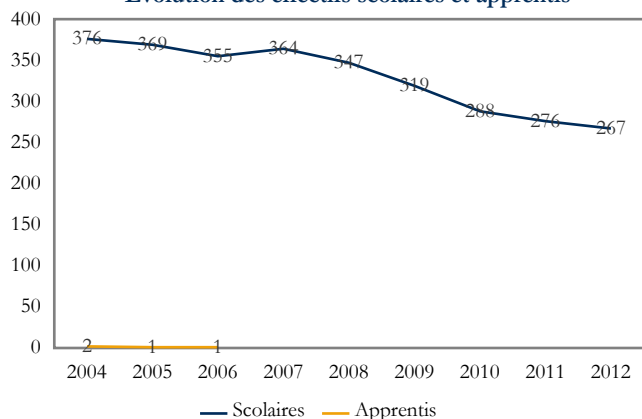
Les effectifs formés par département en 2012	Effectifs	Part
Puy-de-Dôme	28	90,3 %
Allier	3	9,7 %

Sources : Conseil Régional, DRAAF, Rectorat, année scolaire 11-12, formations technologiques ou professionnelles, traitement CARIF OREF Auvergne.

### 24 - Matériaux souples

#### 242 - Habillement (y.c. mode, couture)

Evolution des effectifs scolaires et apprentis



Les chiffres clés pour l'année 2012

Effectifs totaux	267	Part du niveau V	13,5 %
Part des apprentis	-	Part du niveau IV	86,5 %
Part des années terminales	42,7 %	Part des niveaux III et plus	-

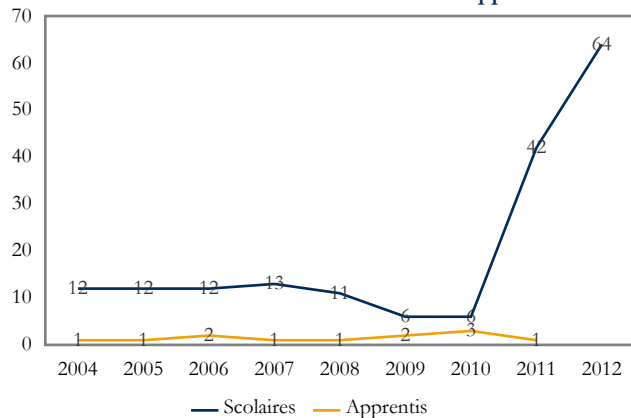
Les effectifs formés par département en 2012	Effectifs	Part
Puy-de-Dôme	267	100,0 %

Sources : Conseil Régional, DRAAF, Rectorat, année scolaire 11-12, formations technologiques ou professionnelles, traitement CARIF OREF Auvergne.



## 243 - Cuirs et peaux

Evolution des effectifs scolaires et apprentis



Les chiffres clés pour l'année 2012

Effectifs totaux	64	Part du niveau V	-
Part des apprentis	-	Part du niveau IV	100,0 %
Part des années terminales	31,3 %	Part des niveaux III et plus	-

Les effectifs formés par département en 2012

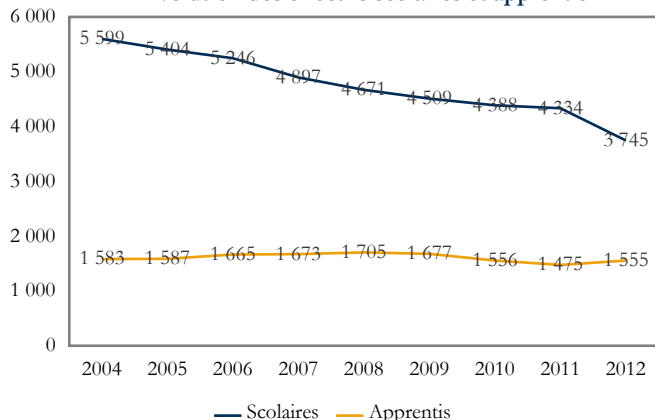
Département	Effectifs	Part
Puy-de-Dôme	64	100,0 %

Sources : Conseil Régional, DRAAF, Rectorat, année scolaire 11-12, formations technologiques ou professionnelles, traitement CARIF OREF Auvergne.



## 25 - Mécanique, électricité, électronique

Evolution des effectifs scolaires et apprentis



Les chiffres clés pour l'année 2012

Effectifs totaux	5 300	Part du niveau V	21,7 %
Part des apprentis	29,3 %	Part du niveau IV	67,6 %
Part des années terminales	47,0 %	Part des niveaux III et plus	10,7 %

Les principales spécialités de formation en 2012

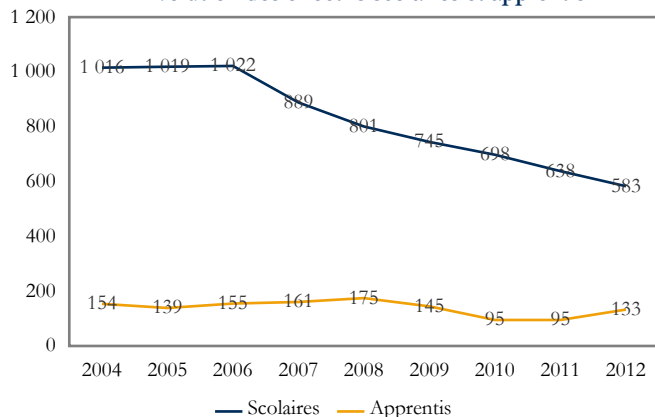
Spécialité	Effectifs	Part
255 - Electricité, électronique	2 215	41,8 %
252 - Moteurs et mécanique auto	1 209	22,8 %
254 - Structures métalliques (y.c. soudure, carrosserie, coque bateau, cellule avion)	834	15,7 %
250 - Spécialités pluritechnologiques mécanique-électricité	716	13,5 %

Sources : Conseil Régional, DRAAF, Rectorat, année scolaire 11-12, formations technologiques ou professionnelles, traitement CARIF OREF Auvergne.

### 25 - Mécanique, électricité, électronique

#### 250 - Spécialités pluritechnologiques mécanique-électricité

Evolution des effectifs scolaires et apprentis



Les chiffres clés pour l'année 2012

Effectifs totaux	716	Part du niveau V	7,7 %
Part des apprentis	18,6 %	Part du niveau IV	72,8 %
Part des années terminales	46,4 %	Part des niveaux III et plus	19,6 %

Les effectifs formés par département en 2012

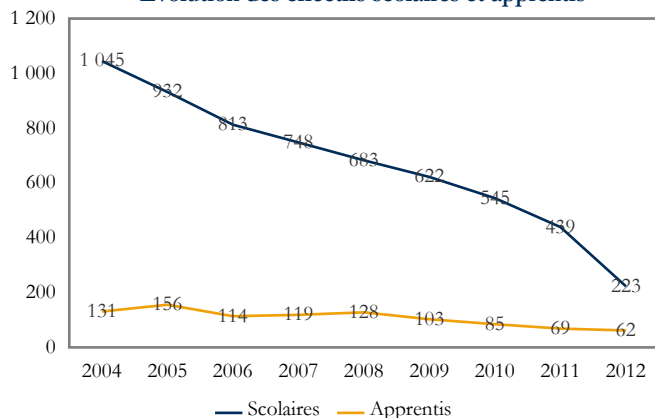
Département	Effectifs	Part
Puy-de-Dôme	374	52,2 %
Allier	176	24,6 %
Haute-Loire	101	14,1 %
Cantal	65	9,1 %

Sources : Conseil Régional, DRAAF, Rectorat, année scolaire 11-12, formations technologiques ou professionnelles, traitement CARIF OREF Auvergne.

### 25 - Mécanique, électricité, électronique

#### 251 - Mécanique générale et de précision, usinage

Evolution des effectifs scolaires et apprentis



Les chiffres clés pour l'année 2012

Effectifs totaux	285	Part du niveau V	9,1 %
Part des apprentis	21,8 %	Part du niveau IV	90,9 %
Part des années terminales	67,7 %	Part des niveaux III et plus	-

Les effectifs formés par département en 2012

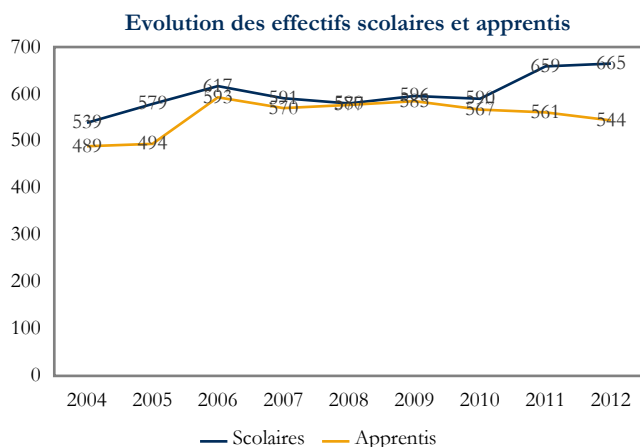
Département	Effectifs	Part
Puy-de-Dôme	136	47,7 %
Haute-Loire	74	26,0 %
Allier	60	21,1 %
Cantal	15	5,3 %

Sources : Conseil Régional, DRAAF, Rectorat, année scolaire 11-12, formations technologiques ou professionnelles, traitement CARIF OREF Auvergne.



25 - Mécanique, électricité, électronique

## 252 - Moteurs et mécanique auto



### Les chiffres clés pour l'année 2012

Effectifs totaux	1 209	Part du niveau V	31,4 %
Part des apprentis	45,0 %	Part du niveau IV	58,1 %
Part des années terminales	42,4 %	Part des niveaux III et plus	10,4 %

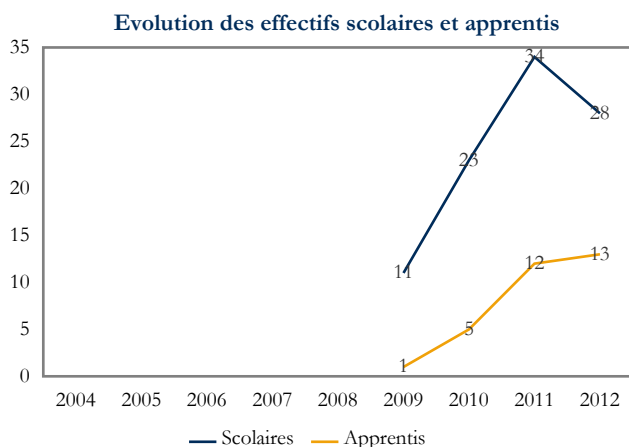
### Les effectifs formés par département en 2012

Département	Effectifs	Part
Puy-de-Dôme	554	45,8 %
Allier	453	37,5 %
Haute-Loire	119	9,8 %
Cantal	83	6,9 %

Sources : Conseil Régional, DRAAF, Rectorat, année scolaire 11-12, formations technologiques ou professionnelles, traitement CARIF OREF Auvergne.

25 - Mécanique, électricité, électronique

## 253 - Mécanique aéronautique et spatiale



### Les chiffres clés pour l'année 2012

Effectifs totaux	41	Part du niveau V	-
Part des apprentis	31,7 %	Part du niveau IV	100,0 %
Part des années terminales	26,8 %	Part des niveaux III et plus	-

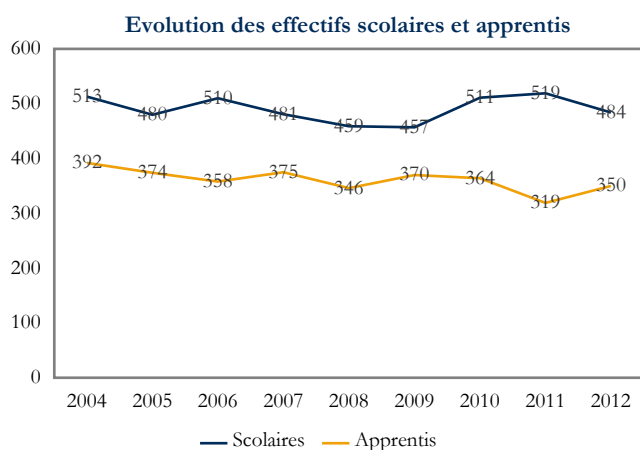
### Les effectifs formés par département en 2012

Département	Effectifs	Part
Puy-de-Dôme	41	100,0 %

Sources : Conseil Régional, DRAAF, Rectorat, année scolaire 11-12, formations technologiques ou professionnelles, traitement CARIF OREF Auvergne.

25 - Mécanique, électricité, électronique

## 254 - Structures métalliques (y.c. soudure, carrosserie, coque bateau, cellule avion)



### Les chiffres clés pour l'année 2012

Effectifs totaux	834	Part du niveau V	49,8 %
Part des apprentis	42,0 %	Part du niveau IV	46,6 %
Part des années terminales	47,5 %	Part des niveaux III et plus	3,6 %

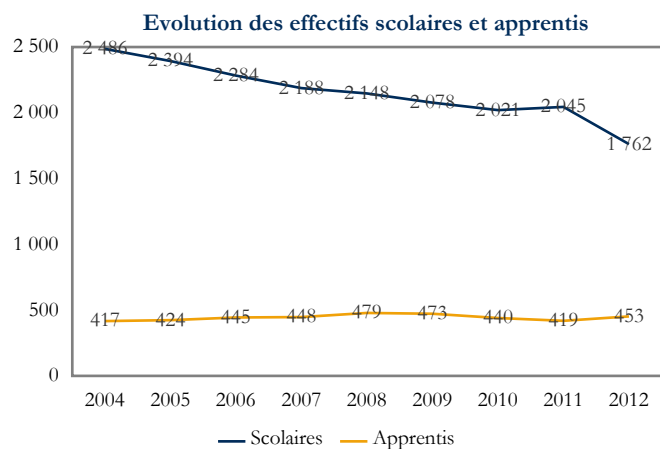
### Les effectifs formés par département en 2012

Département	Effectifs	Part
Puy-de-Dôme	456	54,7 %
Allier	236	28,3 %
Haute-Loire	116	13,9 %
Cantal	26	3,1 %

Sources : Conseil Régional, DRAAF, Rectorat, année scolaire 11-12, formations technologiques ou professionnelles, traitement CARIF OREF Auvergne.



## 255 - Electricité, électronique



Les chiffres clés pour l'année 2012			
Effectifs totaux	2 215	Part du niveau V	12,3 %
Part des apprentis	20,5 %	Part du niveau IV	75,4 %
Part des années terminales	47,2 %	Part des niveaux III et plus	12,3 %

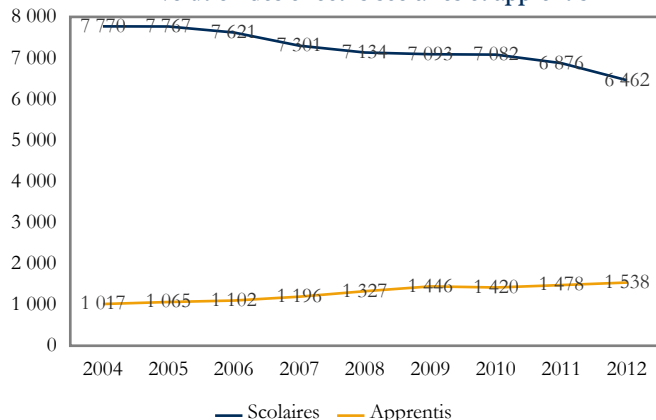
Les effectifs formés par département en 2012	Effectifs	Part
Puy-de-Dôme	1 011	45,6 %
Allier	633	28,6 %
Haute-Loire	385	17,4 %
Cantal	186	8,4 %

Sources : Conseil Régional, DRAAF, Rectorat, année scolaire 11-12, formations technologiques ou professionnelles, traitement CARIF OREF Auvergne.



## 31 - Echanges et gestion

Evolution des effectifs scolaires et apprentis



Les chiffres clés pour l'année 2012

Effectifs totaux	8 000	Part du niveau V	12,5 %
Part des apprentis	19,2 %	Part du niveau IV	58,5 %
Part des années terminales	46,1 %	Part des niveaux III et plus	29,1 %

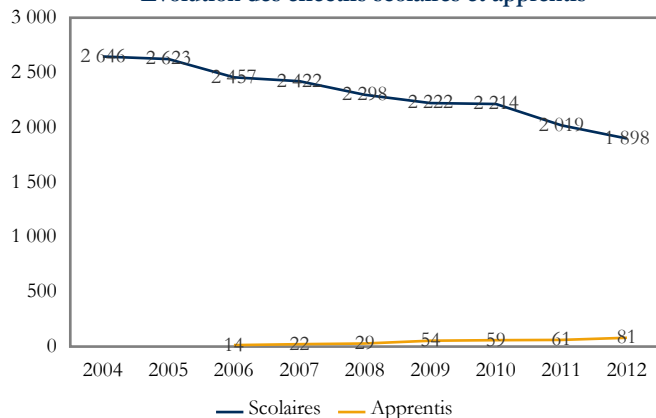
Les principales spécialités de formation en 2012	Effectifs	Part
312 - Commerce, vente	3 783	47,2 %
310 - Spécialités plurivalentes des échanges et de la gestion	1 979	24,7 %
314 - Comptabilité, gestion	1 528	19,1 %
311 - Transports, manutention, magasinage	437	5,5 %

Sources : Conseil Régional, DRAAF, Rectorat, année scolaire 11-12, formations technologiques ou professionnelles, traitement CARIF OREF Auvergne.

### 31 - Echanges et gestion

## 310 - Spécialités plurivalentes des échanges et de la gestion

Evolution des effectifs scolaires et apprentis



Les chiffres clés pour l'année 2012

Effectifs totaux	1 979	Part du niveau V	-
Part des apprentis	4,1 %	Part du niveau IV	95,9 %
Part des années terminales	52,0 %	Part des niveaux III et plus	4,1 %

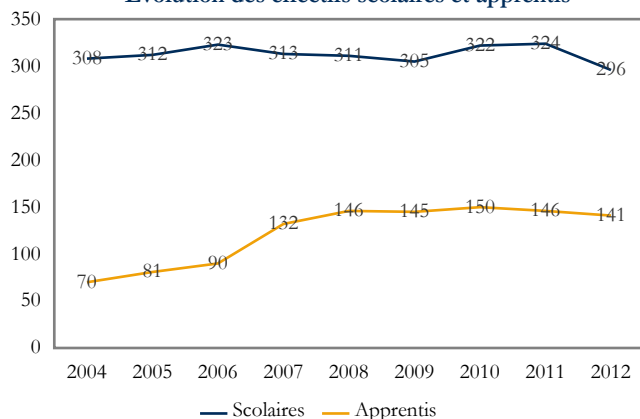
Les effectifs formés par département en 2012	Effectifs	Part
Puy-de-Dôme	1 000	50,5 %
Allier	454	22,9 %
Haute-Loire	339	17,1 %
Cantal	186	9,4 %

Sources : Conseil Régional, DRAAF, Rectorat, année scolaire 11-12, formations technologiques ou professionnelles, traitement CARIF OREF Auvergne.

### 31 - Echanges et gestion

## 311 - Transports, manutention, magasinage

Evolution des effectifs scolaires et apprentis



Les chiffres clés pour l'année 2012

Effectifs totaux	437	Part du niveau V	27,2 %
Part des apprentis	32,3 %	Part du niveau IV	55,6 %
Part des années terminales	49,0 %	Part des niveaux III et plus	17,2 %

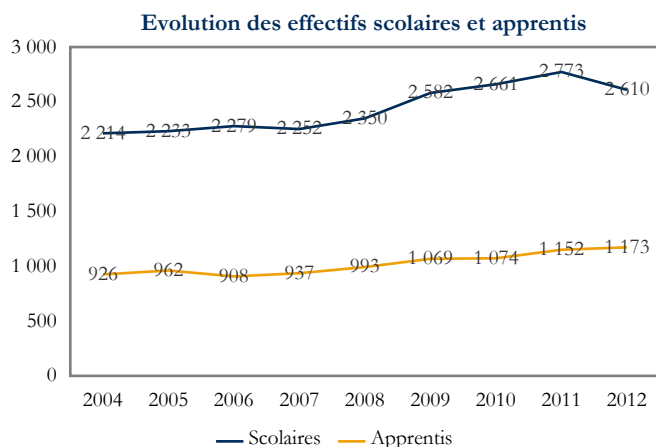
Les effectifs formés par département en 2012	Effectifs	Part
Puy-de-Dôme	356	81,5 %
Allier	68	15,6 %
Cantal	13	3,0 %

Sources : Conseil Régional, DRAAF, Rectorat, année scolaire 11-12, formations technologiques ou professionnelles, traitement CARIF OREF Auvergne.



31 - Echanges et gestion

## 312 - Commerce, vente



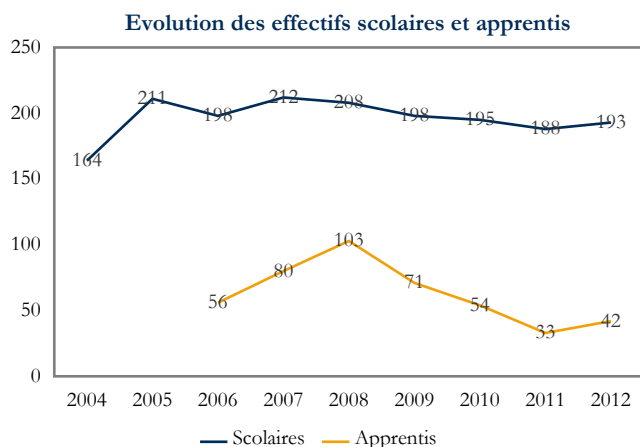
Les chiffres clés pour l'année 2012			
Effectifs totaux	3 783	Part du niveau V	23,2 %
Part des apprentis	31,0 %	Part du niveau IV	48,0 %
Part des années terminales	44,0 %	Part des niveaux III et plus	28,9 %

Les effectifs formés par département en 2012	Effectifs	Part
Puy-de-Dôme	2 089	55,1 %
Allier	903	23,8 %
Haute-Loire	511	13,5 %
Cantal	280	7,4 %

Sources : Conseil Régional, DRAAF, Rectorat, année scolaire 11-12, formations technologiques ou professionnelles, traitement CARIF OREF Auvergne.

31 - Echanges et gestion

## 313 - Finances, banque, assurances, immobilier



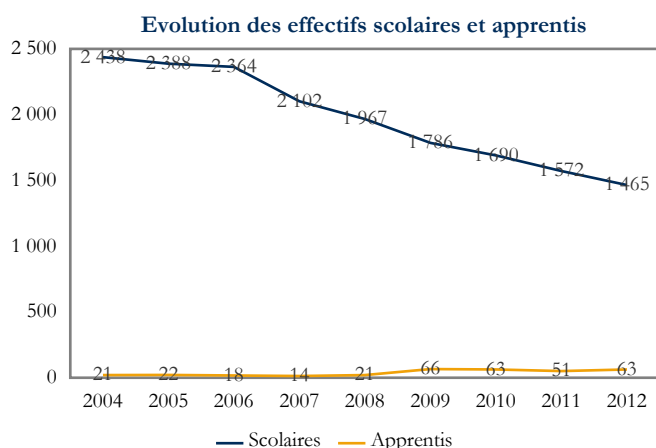
Les chiffres clés pour l'année 2012			
Effectifs totaux	235	Part du niveau V	-
Part des apprentis	17,9 %	Part du niveau IV	-
Part des années terminales	52,8 %	Part des niveaux III et plus	100,0 %

Les effectifs formés par département en 2012	Effectifs	Part
Puy-de-Dôme	235	100,0 %

Sources : Conseil Régional, DRAAF, Rectorat, année scolaire 11-12, formations technologiques ou professionnelles, traitement CARIF OREF Auvergne.

31 - Echanges et gestion

## 314 - Comptabilité, gestion



Les chiffres clés pour l'année 2012			
Effectifs totaux	1 528	Part du niveau V	-
Part des apprentis	4,1 %	Part du niveau IV	47,3 %
Part des années terminales	40,2 %	Part des niveaux III et plus	52,7 %

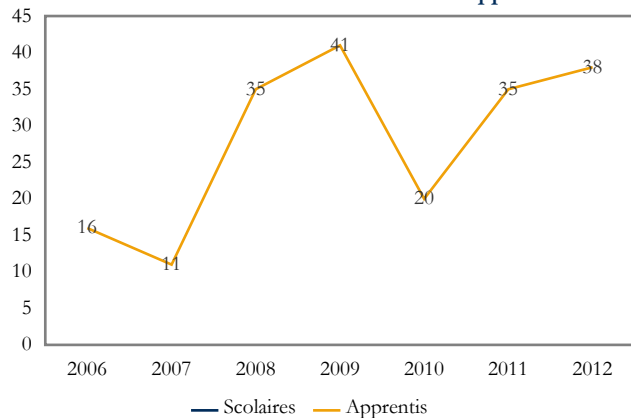
Les effectifs formés par département en 2012	Effectifs	Part
Puy-de-Dôme	751	49,1 %
Allier	393	25,7 %
Haute-Loire	251	16,4 %
Cantal	133	8,7 %

Sources : Conseil Régional, DRAAF, Rectorat, année scolaire 11-12, formations technologiques ou professionnelles, traitement CARIF OREF Auvergne.



### 315 - Ressources humaines, gestion du personnel, gestion de l'emploi

Evolution des effectifs scolaires et apprentis



Les chiffres clés pour l'année 2012

Effectifs totaux	38	Part du niveau V	-
Part des apprentis	100,0 %	Part du niveau IV	-
Part des années terminales	100,0 %	Part des niveaux III et plus	100,0 %

Les effectifs formés par département en 2012	Effectifs	Part
Cantal	26	68,4 %
Puy-de-Dôme	12	31,6 %

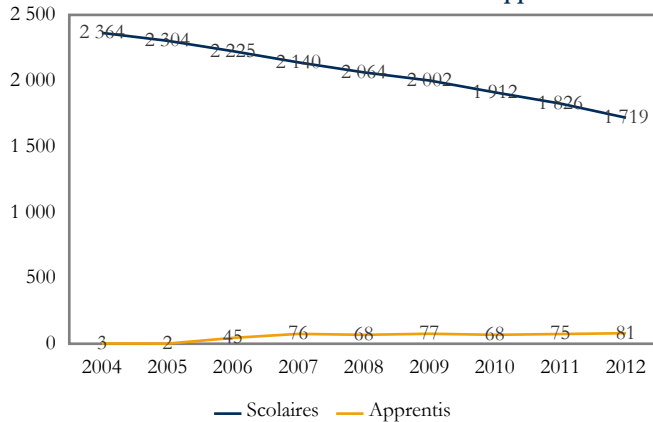
Sources : Conseil Régional, DRAAF, Rectorat, année scolaire 11-12, formations technologiques ou professionnelles, traitement CARIF OREF Auvergne.





## 32 - Communication et information

Evolution des effectifs scolaires et apprentis



Les chiffres clés pour l'année 2012

Effectifs totaux	1 800	Part du niveau V	3,3 %
Part des apprentis	4,5 %	Part du niveau IV	51,2 %
Part des années terminales	40,7 %	Part des niveaux III et plus	45,6 %

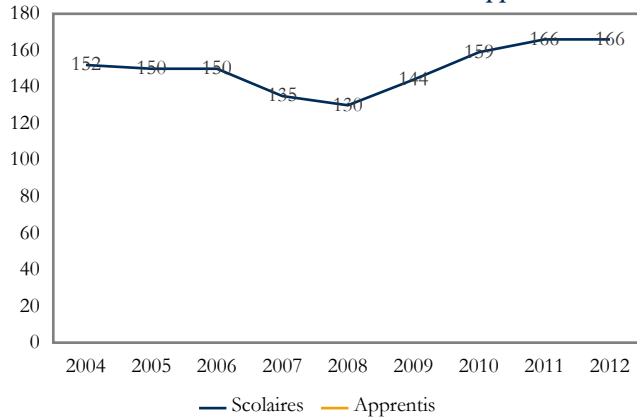
Les principales spécialités de formation en 2012	Effectifs	Part
324 - Secrétariat, bureautique	806	44,8 %
326 - Informatique, traitement de l'information, réseaux de transmission	288	16,0 %
323 - Techniques de l'image et du son, métiers connexes du spectacle	229	12,7 %
321 - Journalisme et communication	192	10,7 %

Sources : Conseil Régional, DRAAF, Rectorat, année scolaire 11-12, formations technologiques ou professionnelles, traitement CARIF OREF Auvergne.

### 32 - Communication et information

#### 320 - Spécialités plurivalentes de la communication et de l'information

Evolution des effectifs scolaires et apprentis



Les chiffres clés pour l'année 2012

Effectifs totaux	166	Part du niveau V	-
Part des apprentis	-	Part du niveau IV	-
Part des années terminales	45,8 %	Part des niveaux III et plus	100,0 %

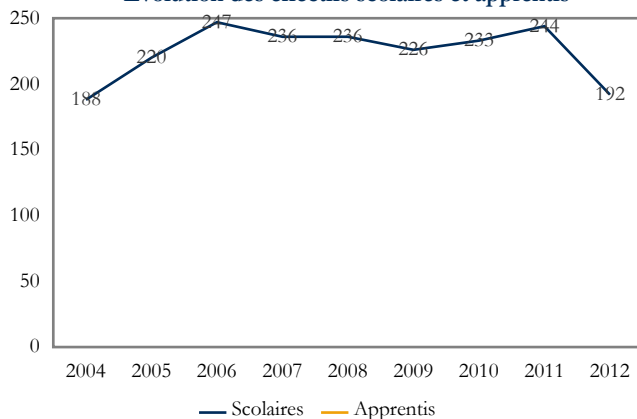
Les effectifs formés par département en 2012	Effectifs	Part
Allier	61	36,7 %
Haute-Loire	58	34,9 %
Cantal	47	28,3 %

Sources : Conseil Régional, DRAAF, Rectorat, année scolaire 11-12, formations technologiques ou professionnelles, traitement CARIF OREF Auvergne.

### 32 - Communication et information

#### 321 - Journalisme et communication

Evolution des effectifs scolaires et apprentis



Les chiffres clés pour l'année 2012

Effectifs totaux	192	Part du niveau V	22,4 %
Part des apprentis	-	Part du niveau IV	77,6 %
Part des années terminales	49,5 %	Part des niveaux III et plus	-

Les effectifs formés par département en 2012	Effectifs	Part
Puy-de-Dôme	115	59,9 %
Cantal	77	40,1 %

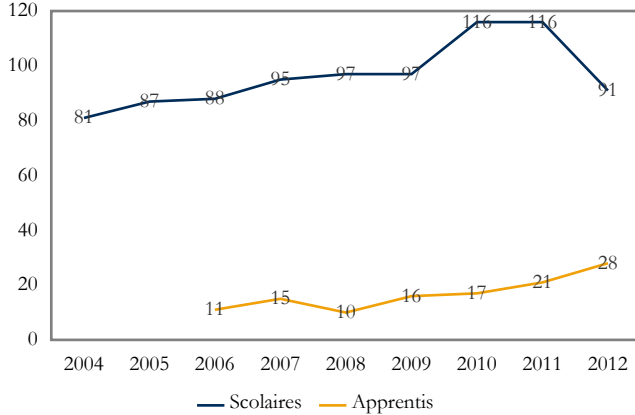
Sources : Conseil Régional, DRAAF, Rectorat, année scolaire 11-12, formations technologiques ou professionnelles, traitement CARIF OREF Auvergne.



32 - Communication et information

## 322 - Techniques de l'imprimerie et de l'édition

Evolution des effectifs scolaires et apprentis



Les chiffres clés pour l'année 2012

Effectifs totaux	119	Part du niveau V	13,4 %
Part des apprentis	23,5 %	Part du niveau IV	63,0 %
Part des années terminales	38,7 %	Part des niveaux III et plus	23,5 %

Les effectifs formés par département en 2012

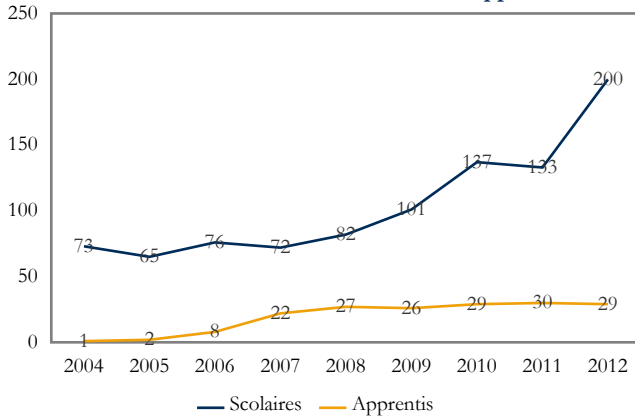
Département	Effectifs	Part
Puy-de-Dôme	103	86,6 %
Cantal	16	13,4 %

Sources : Conseil Régional, DRAAF, Rectorat, année scolaire 11-12, formations technologiques ou professionnelles, traitement CARIF OREF Auvergne.

32 - Communication et information

## 323 - Techniques de l'image et du son, métiers connexes du spectacle

Evolution des effectifs scolaires et apprentis



Les chiffres clés pour l'année 2012

Effectifs totaux	229	Part du niveau V	-
Part des apprentis	12,7 %	Part du niveau IV	50,2 %
Part des années terminales	31,0 %	Part des niveaux III et plus	49,8 %

Les effectifs formés par département en 2012

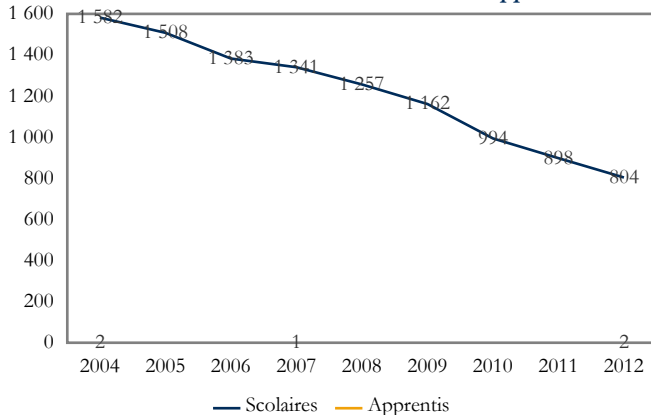
Département	Effectifs	Part
Puy-de-Dôme	87	38,0 %
Cantal	84	36,7 %
Haute-Loire	58	25,3 %

Sources : Conseil Régional, DRAAF, Rectorat, année scolaire 11-12, formations technologiques ou professionnelles, traitement CARIF OREF Auvergne.

32 - Communication et information

## 324 - Secrétariat, bureautique

Evolution des effectifs scolaires et apprentis



Les chiffres clés pour l'année 2012

Effectifs totaux	806	Part du niveau V	-
Part des apprentis	0,2 %	Part du niveau IV	72,2 %
Part des années terminales	37,7 %	Part des niveaux III et plus	27,8 %

Les effectifs formés par département en 2012

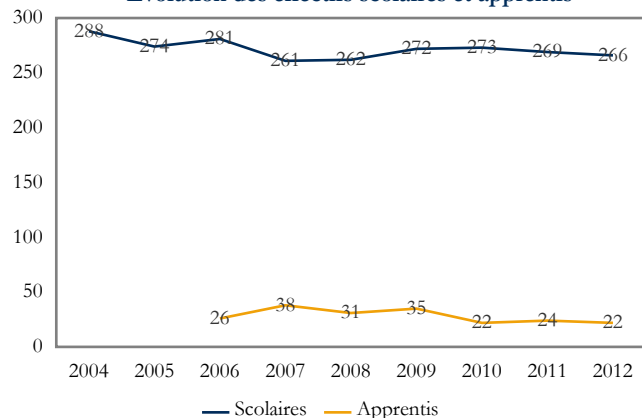
Département	Effectifs	Part
Puy-de-Dôme	351	43,5 %
Allier	329	40,8 %
Haute-Loire	79	9,8 %
Cantal	47	5,8 %

Sources : Conseil Régional, DRAAF, Rectorat, année scolaire 11-12, formations technologiques ou professionnelles, traitement CARIF OREF Auvergne.



### 326 - Informatique, traitement de l'information, réseaux de transmission

Evolution des effectifs scolaires et apprentis



Les chiffres clés pour l'année 2012

Effectifs totaux	288	Part du niveau V	-
Part des apprentis	7,6 %	Part du niveau IV	-
Part des années terminales	48,6 %	Part des niveaux III et plus	100,0 %

Les effectifs formés par département en 2012

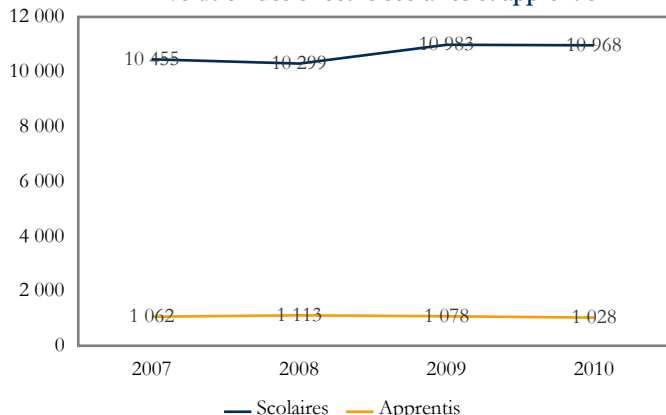
Département	Effectifs	Part
Puy-de-Dôme	115	39,9 %
Haute-Loire	74	25,7 %
Allier	54	18,8 %
Cantal	45	15,6 %

Sources : Conseil Régional, DRAAF, Rectorat, année scolaire 11-12, formations technologiques ou professionnelles, traitement CARIF OREF Auvergne.



## 33 - Services aux personnes

Evolution des effectifs scolaires et apprentis



Les chiffres clés pour l'année 2010

Effectifs totaux	11 996	Part du niveau V	34,9 %
Part des apprentis	8,6 %	Part du niveau IV	26,6 %
Part des années terminales	46,6 %	Part des niveaux III et plus	38,4 %

Les principales spécialités de formation en 2010

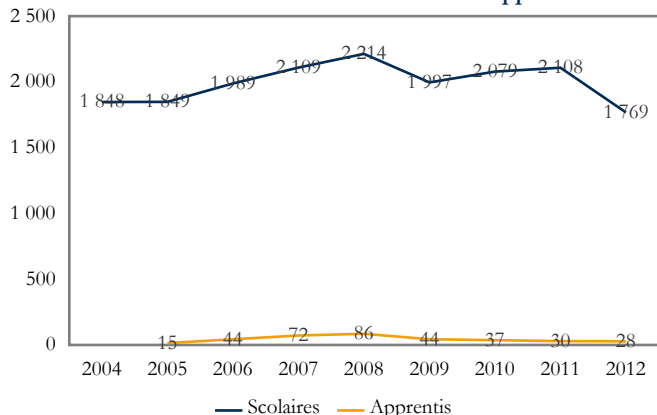
Spécialité	Effectifs	Part
331 - Santé	5 124	42,7 %
330 - Spécialités plurivalentes sanitaires et sociales	2 116	17,6 %
334 - Accueil, hôtellerie, tourisme	2 088	17,4 %
332 - Travail social	1 636	13,6 %

Sources : Conseil Régional, DRAAF, DREES, Rectorat, année scolaire 09-10, formations technologiques ou professionnelles, traitement CARIF OREF Auvergne.

### 33 - Services aux personnes

## 330 - Spécialités plurivalentes sanitaires et sociales

Evolution des effectifs scolaires et apprentis



Les chiffres clés pour l'année 2012

Effectifs totaux	1 797	Part du niveau V	54,4 %
Part des apprentis	1,6 %	Part du niveau IV	39,0 %
Part des années terminales	58,2 %	Part des niveaux III et plus	6,6 %

Les effectifs formés par département en 2012

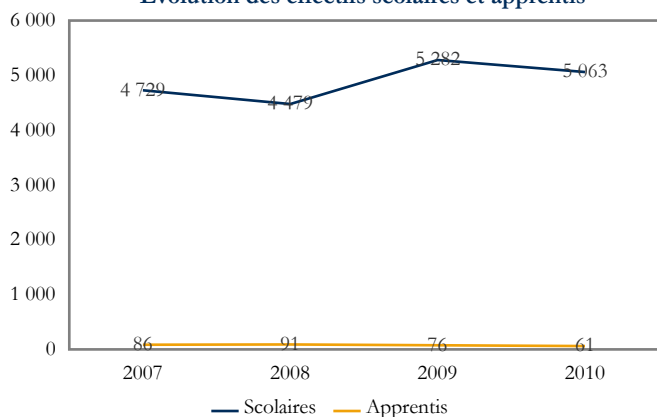
Département	Effectifs	Part
Puy-de-Dôme	604	33,6 %
Allier	555	30,9 %
Haute-Loire	353	19,6 %
Cantal	285	15,9 %

Sources : Conseil Régional, DRAAF, Rectorat, année scolaire 11-12, formations technologiques ou professionnelles, traitement CARIF OREF Auvergne.

### 33 - Services aux personnes

## 331 - Santé

Evolution des effectifs scolaires et apprentis



Les chiffres clés pour l'année 2010

Effectifs totaux	5 124	Part du niveau V	13,4 %
Part des apprentis	1,2 %	Part du niveau IV	24,7 %
Part des années terminales	45,7 %	Part des niveaux III et plus	61,8 %

Les effectifs formés par département en 2010

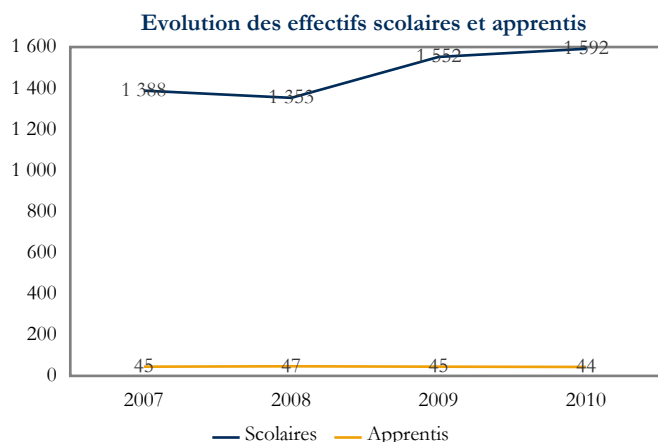
Département	Effectifs	Part
Allier	1 955	38,2 %
Puy-de-Dôme	1 644	32,1 %
Haute-Loire	813	15,9 %
Cantal	712	13,9 %

Sources : Conseil Régional, DRAAF, DREES, Rectorat, année scolaire 09-10, formations technologiques ou professionnelles, traitement CARIF OREF Auvergne.



33 - Services aux personnes

## 332 - Travail social



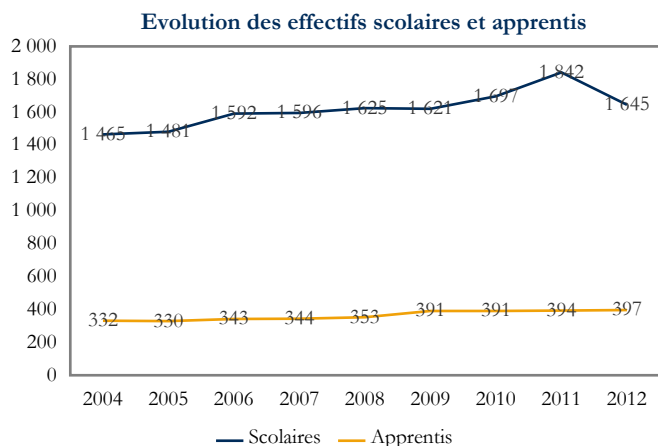
Les chiffres clés pour l'année 2010			
Effectifs totaux	1 636	Part du niveau V	42,6 %
Part des apprentis	2,7 %	Part du niveau IV	7,9 %
Part des années terminales	45,0 %	Part des niveaux III et plus	49,4 %

Les effectifs formés par département en 2010		
Département	Effectifs	Part
Puy-de-Dôme	1 069	65,3 %
Allier	489	29,9 %
Cantal	56	3,4 %
Haute-Loire	22	1,3 %

Sources : Conseil Régional, DRAAF, DREES, Rectorat, année scolaire 09-10, formations technologiques ou professionnelles, traitement CARIF OREF Auvergne.

33 - Services aux personnes

## 334 - Accueil, hôtellerie, tourisme



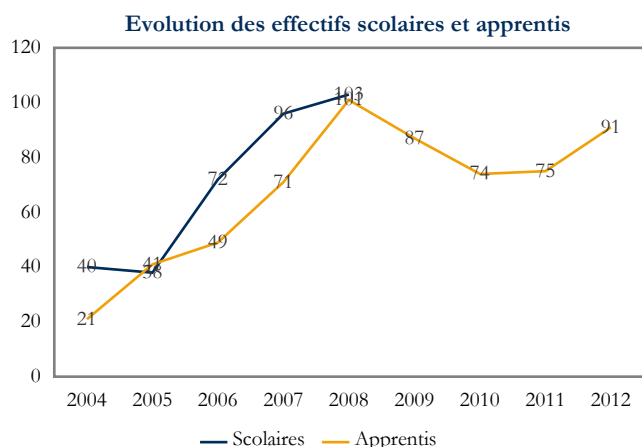
Les chiffres clés pour l'année 2012			
Effectifs totaux	2 042	Part du niveau V	23,6 %
Part des apprentis	19,4 %	Part du niveau IV	57,4 %
Part des années terminales	47,1 %	Part des niveaux III et plus	19,0 %

Les effectifs formés par département en 2012		
Département	Effectifs	Part
Puy-de-Dôme	806	39,5 %
Allier	733	35,9 %
Haute-Loire	300	14,7 %
Cantal	203	9,9 %

Sources : Conseil Régional, DRAAF, Rectorat, année scolaire 11-12, formations technologiques ou professionnelles, traitement CARIF OREF Auvergne.

33 - Services aux personnes

## 335 - Animation culturelle, sportive et de loisirs



Les chiffres clés pour l'année 2012			
Effectifs totaux	91	Part du niveau V	-
Part des apprentis	100,0 %	Part du niveau IV	100,0 %
Part des années terminales	48,4 %	Part des niveaux III et plus	-

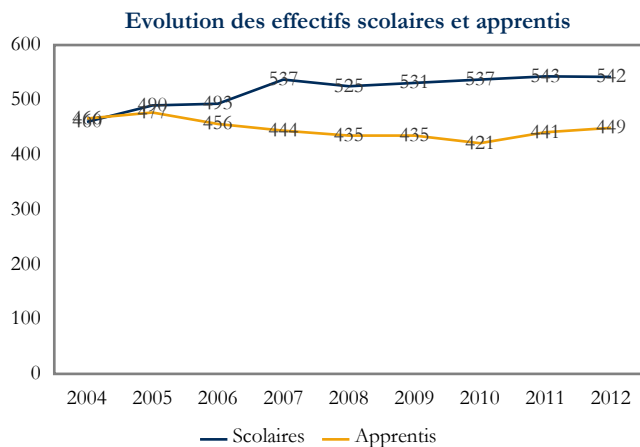
Les effectifs formés par département en 2012		
Département	Effectifs	Part
Puy-de-Dôme	63	69,2 %
Allier	21	23,1 %
Haute-Loire	7	7,7 %

Sources : Conseil Régional, DRAAF, Rectorat, année scolaire 11-12, formations technologiques ou professionnelles, traitement CARIF OREF Auvergne.



## 33 - Services aux personnes

### 336 - Coiffure, esthétique et autres services aux personnes



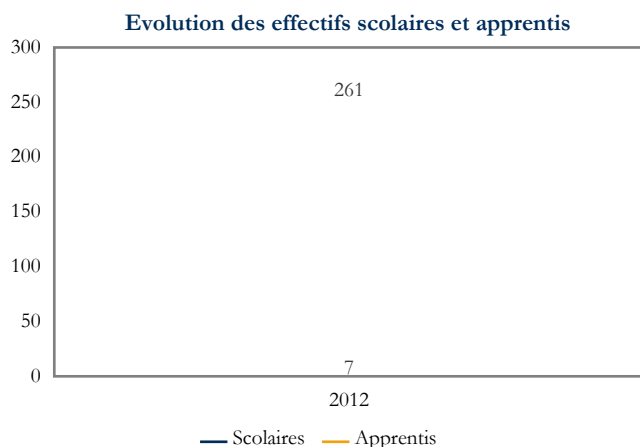
Les chiffres clés pour l'année 2012			
Effectifs totaux	991	Part du niveau V	52,0 %
Part des apprentis	45,3 %	Part du niveau IV	33,4 %
Part des années terminales	55,6 %	Part des niveaux III et plus	14,6 %

Les effectifs formés par département en 2012	Effectifs	Part
Puy-de-Dôme	684	69,0 %
Allier	172	17,4 %
Haute-Loire	78	7,9 %
Cantal	57	5,8 %

Sources : Conseil Régional, DRAAF, Rectorat, année scolaire 11-12, formations technologiques ou professionnelles, traitement CARIF OREF Auvergne.

## 33 - Services aux personnes

### 339 - Do33 : services aux personnes



Les chiffres clés pour l'année 2012			
Effectifs totaux	268	Part du niveau V	-
Part des apprentis	2,6 %	Part du niveau IV	100,0 %
Part des années terminales	-	Part des niveaux III et plus	-

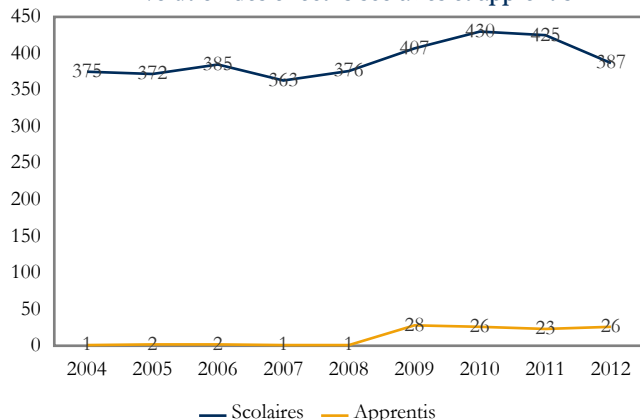
Les effectifs formés par département en 2012	Effectifs	Part
Puy-de-Dôme	95	35,4 %
Haute-Loire	93	34,7 %
Allier	43	16,0 %
Cantal	37	13,8 %

Sources : Conseil Régional, DRAAF, Rectorat, année scolaire 11-12, formations technologiques ou professionnelles, traitement CARIF OREF Auvergne.



## 34 - Services à la collectivité

Evolution des effectifs scolaires et apprentis



Les chiffres clés pour l'année 2012

Effectifs totaux	413	Part du niveau V	22,3 %
Part des apprentis	6,3 %	Part du niveau IV	49,2 %
Part des années terminales	53,3 %	Part des niveaux III et plus	28,6 %

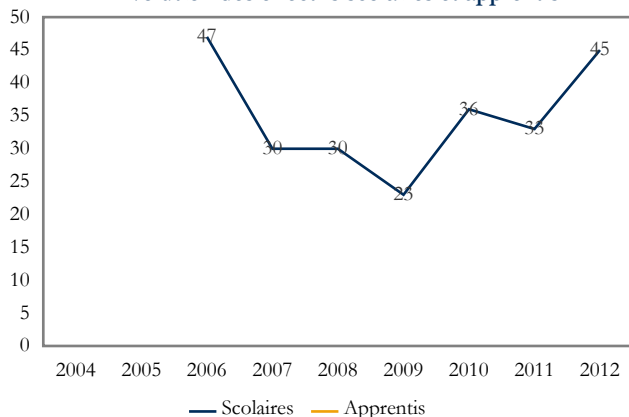
Les principales spécialités de formation en 2012	Effectifs	Part
343 - Nettoyage, assainissement, protection de l'environnement	204	49,4 %
344 - Sécurité des biens et des personnes, police, surveillance	124	30,0 %
340 - Spécialités plurivalentes des services à la collectivité	45	10,9 %
345 - Application des droits et statuts des personnes	40	9,7 %

Sources : Conseil Régional, DRAAF, Rectorat, année scolaire 11-12, formations technologiques ou professionnelles, traitement CARIF OREF Auvergne.

### 34 - Services à la collectivité

#### 340 - Spécialités plurivalentes des services à la collectivité

Evolution des effectifs scolaires et apprentis



Les chiffres clés pour l'année 2012

Effectifs totaux	45	Part du niveau V	-
Part des apprentis	-	Part du niveau IV	100,0 %
Part des années terminales	100,0 %	Part des niveaux III et plus	-

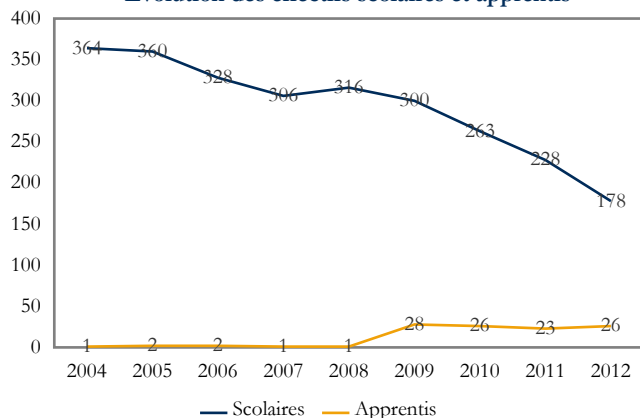
Les effectifs formés par département en 2012	Effectifs	Part
Puy-de-Dôme	45	100,0 %

Sources : Conseil Régional, DRAAF, Rectorat, année scolaire 11-12, formations technologiques ou professionnelles, traitement CARIF OREF Auvergne.

### 34 - Services à la collectivité

#### 343 - Nettoyage, assainissement, protection de l'environnement

Evolution des effectifs scolaires et apprentis



Les chiffres clés pour l'année 2012

Effectifs totaux	204	Part du niveau V	21,1 %
Part des apprentis	12,7 %	Part du niveau IV	40,7 %
Part des années terminales	52,0 %	Part des niveaux III et plus	38,2 %

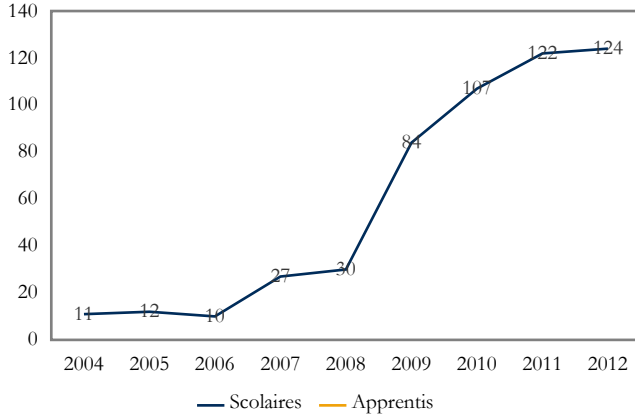
Les effectifs formés par département en 2012	Effectifs	Part
Puy-de-Dôme	107	52,5 %
Cantal	46	22,5 %
Allier	30	14,7 %
Haute-Loire	21	10,3 %

Sources : Conseil Régional, DRAAF, Rectorat, année scolaire 11-12, formations technologiques ou professionnelles, traitement CARIF OREF Auvergne.



### 344 - Sécurité des biens et des personnes, police, surveillance

Evolution des effectifs scolaires et apprentis



Les chiffres clés pour l'année 2012

Effectifs totaux	124	Part du niveau V	39,5 %
Part des apprentis	-	Part du niveau IV	60,5 %
Part des années terminales	41,1 %	Part des niveaux III et plus	-

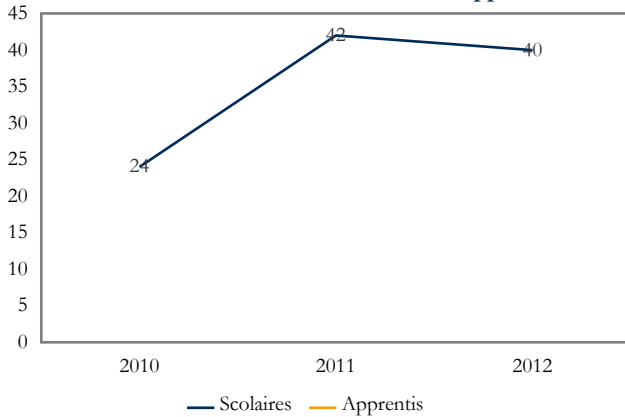
Les effectifs formés par département en 2012

Département	Effectifs	Part
Puy-de-Dôme	124	100,0 %

Sources : Conseil Régional, DRAAF, Rectorat, année scolaire 11-12, formations technologiques ou professionnelles, traitement CARIF OREF Auvergne.

### 345 - Application des droits et statuts des personnes

Evolution des effectifs scolaires et apprentis



Les chiffres clés pour l'année 2012

Effectifs totaux	40	Part du niveau V	-
Part des apprentis	-	Part du niveau IV	-
Part des années terminales	45,0 %	Part des niveaux III et plus	100,0 %

Les effectifs formés par département en 2012

Département	Effectifs	Part
Allier	40	100,0 %

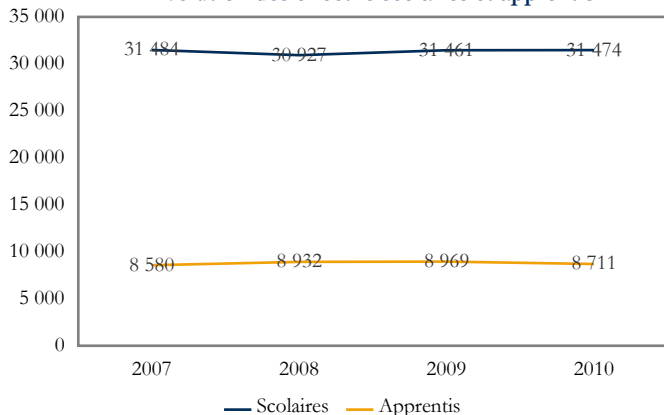
Sources : Conseil Régional, DRAAF, Rectorat, année scolaire 11-12, formations technologiques ou professionnelles, traitement CARIF OREF Auvergne.





## Tous niveaux de formation

Evolution des effectifs scolaires et apprentis



Les chiffres clés pour l'année 2010

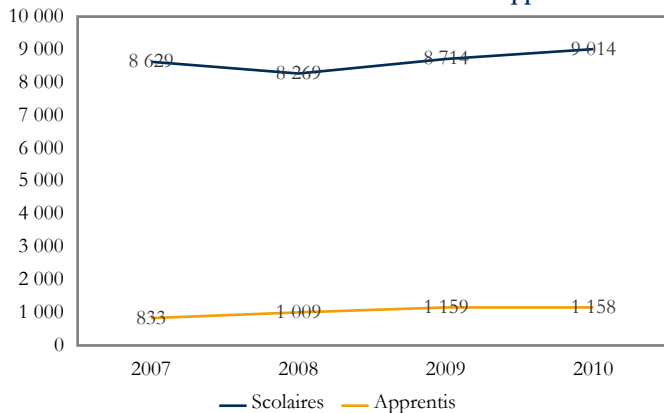
Effectifs totaux	40 185	Part du niveau V	30,9 %
Part des apprentis	21,7 %	Part du niveau IV	43,8 %
Part des années terminales	45,7 %	Part des niveaux III et plus	25,3 %

Les principaux domaines de formation en 2010	Effectifs	Part
33 - Services aux personnes	11 996	29,8 %
31 - Echanges et gestion	8 502	21,1 %
25 - Mécanique, électricité, électronique	5 944	14,8 %
21 - Agriculture, pêche, forêt et espaces verts	3 628	9,0 %

Sources : Conseil Régional, DRAAF, DREES, Rectorat, année scolaire 09-10, formations technologiques ou professionnelles, traitement CARIF OREF Auvergne.

## Formations de niveau III ou supérieur

Evolution des effectifs scolaires et apprentis



Les chiffres clés pour l'année 2010

Effectifs totaux	10 172	Part de l'Allier	28,9 %
		Part du Cantal	9,2 %
Part des apprentis	11,4 %	Part de la Haute-Loire	15,5 %
Part des années terminales	43,4 %	Part du Puy-de-Dôme	46,4 %

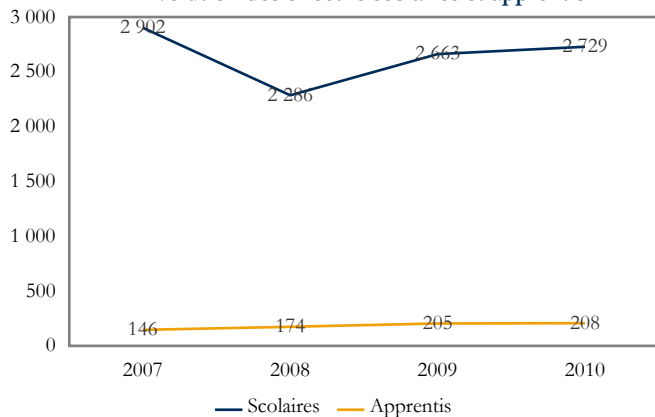
Les principaux domaines de formation en 2010	Effectifs	Part
33 - Services aux personnes	4 610	45,2 %
31 - Echanges et gestion	2 284	22,4 %
32 - Communication et information	842	8,3 %
20 - Spécialités pluri-technologiques de production	756	7,4 %

Sources : Conseil Régional, DRAAF, DREES, Rectorat, année scolaire 09-10, formations technologiques ou professionnelles, traitement CARIF OREF Auvergne.

### Formations de niveau III ou supérieur

### Département de l'Allier

Evolution des effectifs scolaires et apprentis



Les chiffres clés pour l'année 2010

Effectifs totaux	2 937
Part des apprentis	7,1 %
Part des années terminales	38,6 %

Sources : Conseil Régional, DRAAF, DREES, Rectorat, année scolaire 09-10, formations technologiques ou professionnelles, traitement CARIF OREF Auvergne.

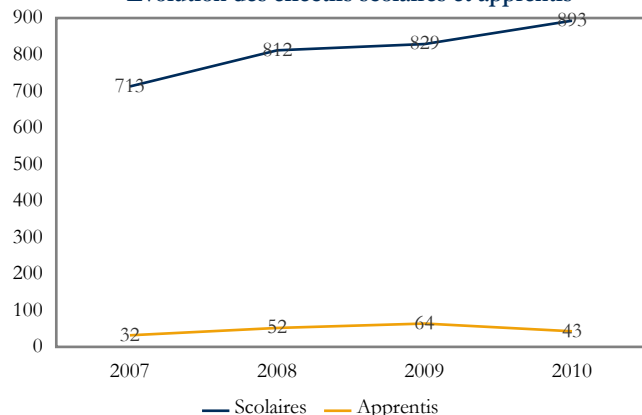
Les principaux domaines de formation en 2010	Effectifs	Part
33 - Services aux personnes	1 714	58,4 %
31 - Echanges et gestion	413	14,1 %
25 - Mécanique, électricité, électronique	199	6,8 %
32 - Communication et information	194	6,6 %



## Formations de niveau III ou supérieur

### Département du Cantal

Evolution des effectifs scolaires et apprentis



Les chiffres clés pour l'année 2010

Effectifs totaux	936
Part des apprentis	4,6 %
Part des années terminales	45,2 %

Sources : Conseil Régional, DRAAF, DREES, Rectorat, année scolaire 09-10, formations technologiques ou professionnelles, traitement CARIF OREF Auvergne.

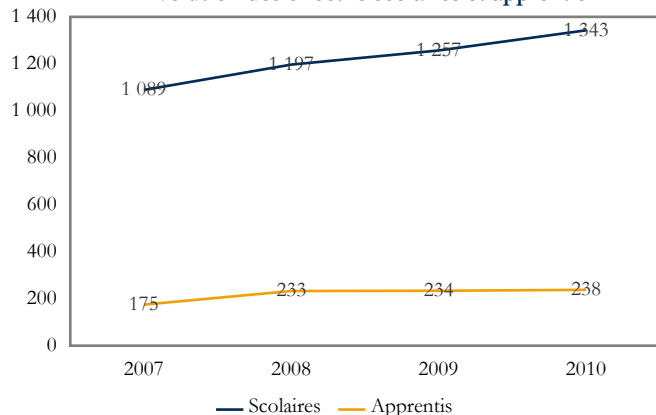
Les principaux domaines de formation en 2010

Domaine	Effectifs	Part
33 - Services aux personnes	372	39,7 %
32 - Communication et information	145	15,5 %
31 - Echanges et gestion	134	14,3 %
20 - Spécialités pluri-technologiques de production	111	11,9 %

## Formations de niveau III ou supérieur

### Département de la Haute-Loire

Evolution des effectifs scolaires et apprentis



Les chiffres clés pour l'année 2010

Effectifs totaux	1 581
Part des apprentis	15,1 %
Part des années terminales	45,5 %

Sources : Conseil Régional, DRAAF, DREES, Rectorat, année scolaire 09-10, formations technologiques ou professionnelles, traitement CARIF OREF Auvergne.

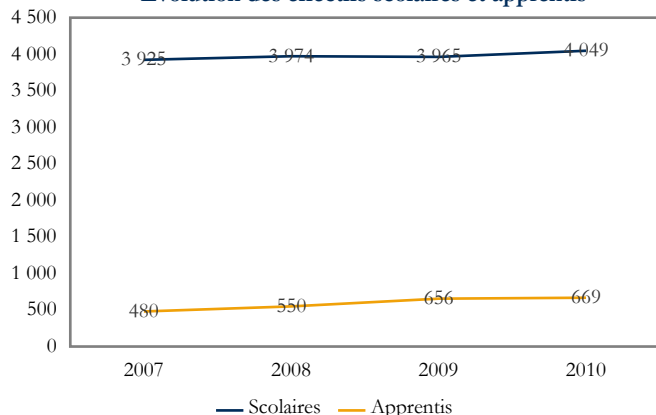
Les principaux domaines de formation en 2010

Domaine	Effectifs	Part
33 - Services aux personnes	557	35,2 %
31 - Echanges et gestion	262	16,6 %
32 - Communication et information	212	13,4 %
21 - Agriculture, pêche, forêt et espaces verts	150	9,5 %

## Formations de niveau III ou supérieur

### Département du Puy-de-Dôme

Evolution des effectifs scolaires et apprentis



Les chiffres clés pour l'année 2010

Effectifs totaux	4 718
Part des apprentis	14,2 %
Part des années terminales	45,4 %

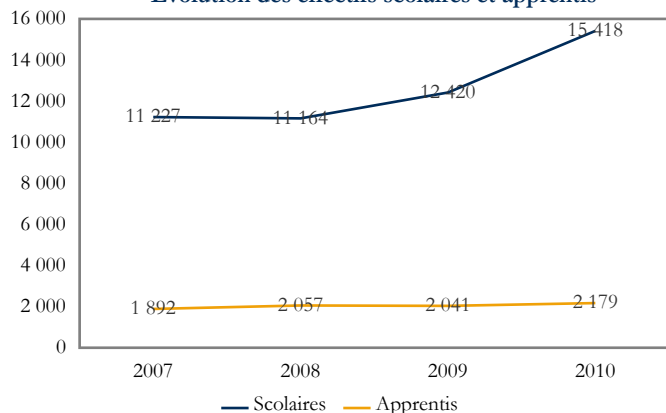
Sources : Conseil Régional, DRAAF, DREES, Rectorat, année scolaire 09-10, formations technologiques ou professionnelles, traitement CARIF OREF Auvergne.

Les principaux domaines de formation en 2010

Domaine	Effectifs	Part
33 - Services aux personnes	1 967	41,7 %
31 - Echanges et gestion	1 475	31,3 %
20 - Spécialités pluri-technologiques de production	346	7,3 %
32 - Communication et information	291	6,2 %

## Formations de niveau IV

Evolution des effectifs scolaires et apprentis



Les chiffres clés pour l'année 2010

Effectifs totaux	17 597	Part de l'Allier	26,2 %
		Part du Cantal	11,3 %
Part des apprentis	12,4 %	Part de la Haute-Loire	16,2 %
Part des années terminales	36,8 %	Part du Puy-de-Dôme	46,3 %

Les principaux domaines de formation en 2010

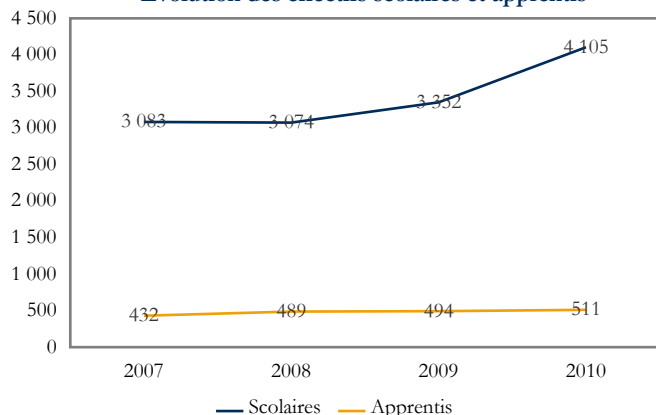
Domaine	Effectifs	Part
31 - Echanges et gestion	4 975	28,3 %
25 - Mécanique, électricité, électronique	3 782	21,5 %
33 - Services aux personnes	3 196	18,2 %
21 - Agriculture, pêche, forêt et espaces verts	1 975	11,2 %

Sources : Conseil Régional, DRAAF, DREES, Rectorat, année scolaire 09-10, formations technologiques ou professionnelles, traitement CARIF OREF Auvergne.

### Formations de niveau IV

#### Département de l'Allier

Evolution des effectifs scolaires et apprentis



Les chiffres clés pour l'année 2010

Effectifs totaux	4 616
Part des apprentis	11,1 %
Part des années terminales	35,2 %

Sources : Conseil Régional, DRAAF, DREES, Rectorat, année scolaire 09-10, formations technologiques ou professionnelles, traitement CARIF OREF Auvergne.

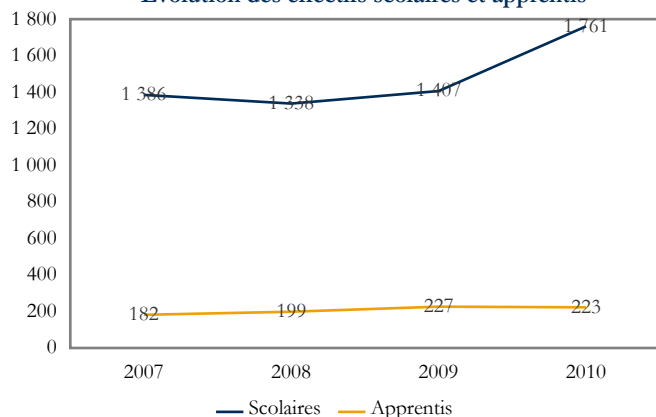
Les principaux domaines de formation en 2010

Domaine	Effectifs	Part
31 - Echanges et gestion	1 313	28,4 %
25 - Mécanique, électricité, électronique	1 056	22,9 %
33 - Services aux personnes	982	21,3 %
21 - Agriculture, pêche, forêt et espaces verts	440	9,5 %

### Formations de niveau IV

#### Département du Cantal

Evolution des effectifs scolaires et apprentis



Les chiffres clés pour l'année 2010

Effectifs totaux	1 984
Part des apprentis	11,2 %
Part des années terminales	39,1 %

Sources : Conseil Régional, DRAAF, DREES, Rectorat, année scolaire 09-10, formations technologiques ou professionnelles, traitement CARIF OREF Auvergne.

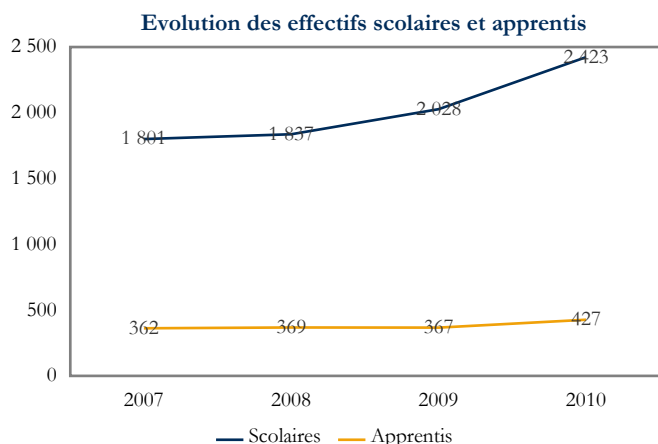
Les principaux domaines de formation en 2010

Domaine	Effectifs	Part
31 - Echanges et gestion	473	23,8 %
33 - Services aux personnes	419	21,1 %
21 - Agriculture, pêche, forêt et espaces verts	398	20,1 %
25 - Mécanique, électricité, électronique	293	14,8 %



## Formations de niveau IV

### Département de la Haute-Loire



#### Les chiffres clés pour l'année 2010

Effectifs totaux	2 850
Part des apprentis	15,0 %
Part des années terminales	36,9 %

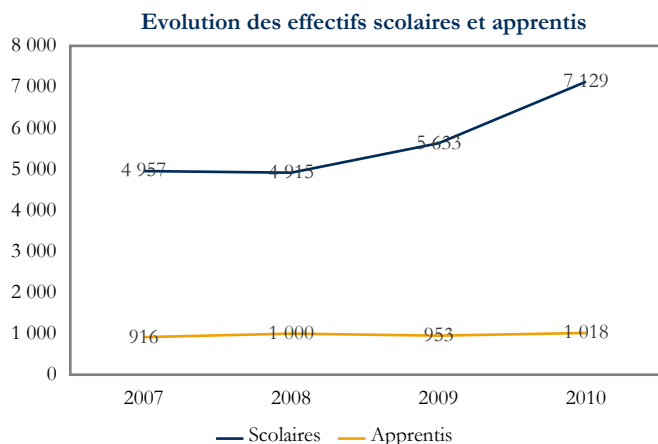
Sources : Conseil Régional, DRAAF, DREES, Rectorat, année scolaire 09-10, formations technologiques ou professionnelles, traitement CARIF OREF Auvergne.

#### Les principaux domaines de formation en 2010

Domaine	Effectifs	Part
31 - Echanges et gestion	740	26,0 %
25 - Mécanique, électricité, électronique	638	22,4 %
33 - Services aux personnes	531	18,6 %
21 - Agriculture, pêche, forêt et espaces verts	479	16,8 %

## Formations de niveau IV

### Département du Puy-de-Dôme



#### Les chiffres clés pour l'année 2010

Effectifs totaux	8 147
Part des apprentis	12,5 %
Part des années terminales	37,2 %

Sources : Conseil Régional, DRAAF, DREES, Rectorat, année scolaire 09-10, formations technologiques ou professionnelles, traitement CARIF OREF Auvergne.

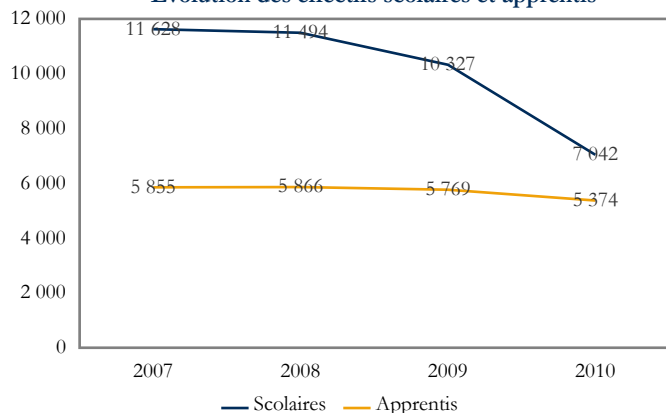
#### Les principaux domaines de formation en 2010

Domaine	Effectifs	Part
31 - Echanges et gestion	2 449	30,1 %
25 - Mécanique, électricité, électronique	1 795	22,0 %
33 - Services aux personnes	1 264	15,5 %
21 - Agriculture, pêche, forêt et espaces verts	658	8,1 %



## Formations de niveau V

Evolution des effectifs scolaires et apprentis



Les chiffres clés pour l'année 2010

Effectifs totaux	12 416	Part de l'Allier	26,8 %
		Part du Cantal	13,5 %
Part des apprentis	43,3 %	Part de la Haute-Loire	15,8 %
Part des années terminales	60,2 %	Part du Puy-de-Dôme	43,9 %

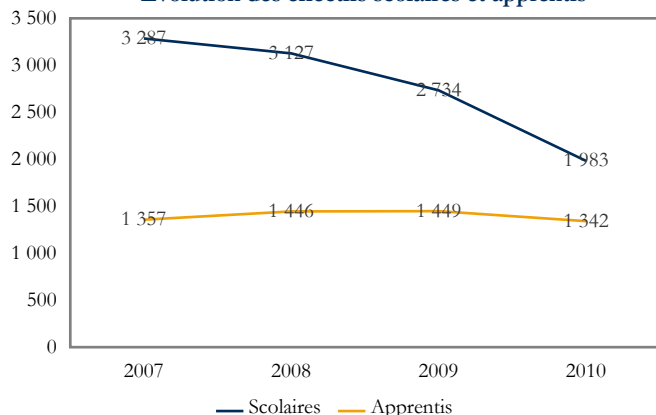
Les principaux domaines de formation en 2010	Effectifs	Part
33 - Services aux personnes	4 190	33,7 %
22 - Transformations	2 007	16,2 %
23 - Génie civil, construction et bois	1 713	13,8 %
25 - Mécanique, électricité, électronique	1 650	13,3 %

Sources : Conseil Régional, DRAAF, DREES, Rectorat, année scolaire 09-10, formations technologiques ou professionnelles, traitement CARIF OREF Auvergne.

### Formations de niveau V

#### Département de l'Allier

Evolution des effectifs scolaires et apprentis



Les chiffres clés pour l'année 2010

Effectifs totaux	3 325
Part des apprentis	40,4 %
Part des années terminales	57,1 %

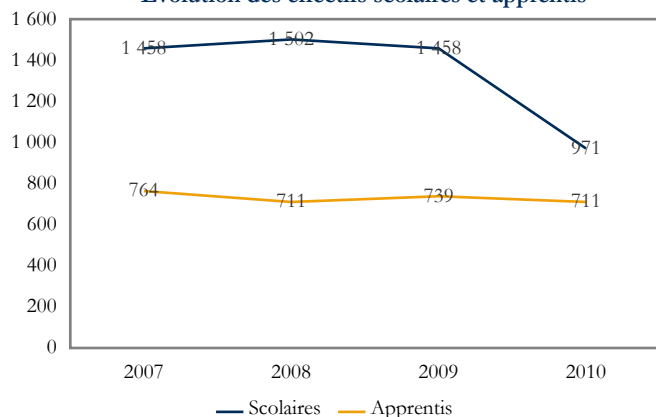
Sources : Conseil Régional, DRAAF, DREES, Rectorat, année scolaire 09-10, formations technologiques ou professionnelles, traitement CARIF OREF Auvergne.

Les principaux domaines de formation en 2010	Effectifs	Part
33 - Services aux personnes	1 288	38,7 %
22 - Transformations	552	16,6 %
23 - Génie civil, construction et bois	445	13,4 %
25 - Mécanique, électricité, électronique	398	12,0 %

### Formations de niveau V

#### Département du Cantal

Evolution des effectifs scolaires et apprentis



Les chiffres clés pour l'année 2010

Effectifs totaux	1 682
Part des apprentis	42,3 %
Part des années terminales	63,7 %

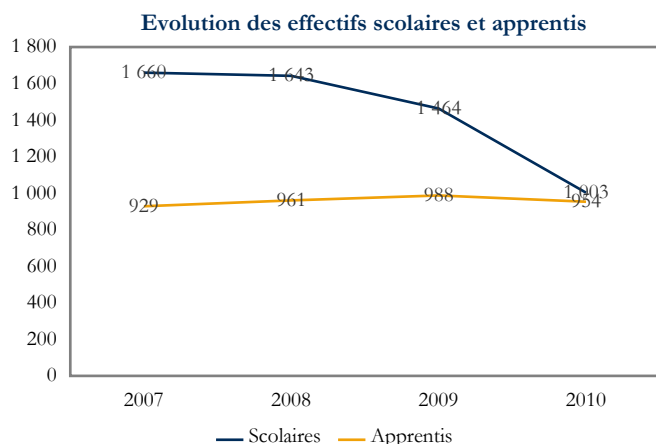
Sources : Conseil Régional, DRAAF, DREES, Rectorat, année scolaire 09-10, formations technologiques ou professionnelles, traitement CARIF OREF Auvergne.

Les principaux domaines de formation en 2010	Effectifs	Part
33 - Services aux personnes	565	33,6 %
23 - Génie civil, construction et bois	330	19,6 %
21 - Agriculture, pêche, forêt et espaces verts	269	16,0 %
22 - Transformations	198	11,8 %



## Formations de niveau V

### Département de la Haute-Loire



#### Les chiffres clés pour l'année 2010

Effectifs totaux	1 957
Part des apprentis	48,7 %
Part des années terminales	59,6 %

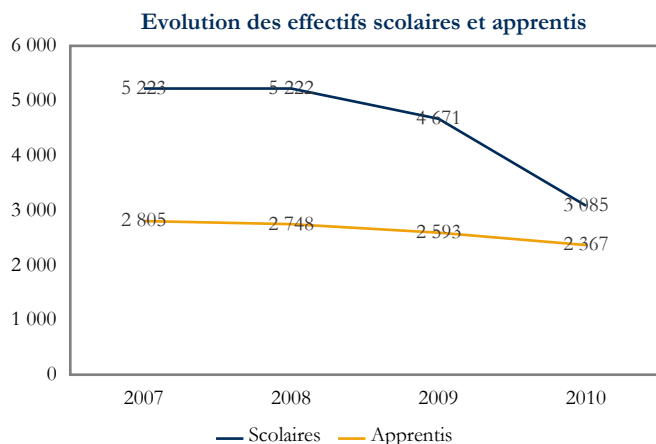
Sources : Conseil Régional, DRAAF, DREES, Rectorat, année scolaire 09-10, formations technologiques ou professionnelles, traitement CARIF OREF Auvergne.

#### Les principaux domaines de formation en 2010

Domaine	Effectifs	Part
33 - Services aux personnes	577	29,5 %
22 - Transformations	380	19,4 %
23 - Génie civil, construction et bois	347	17,7 %
25 - Mécanique, électricité, électronique	226	11,5 %

## Formations de niveau V

### Département du Puy-de-Dôme



#### Les chiffres clés pour l'année 2010

Effectifs totaux	5 452
Part des apprentis	43,4 %
Part des années terminales	61,3 %

Sources : Conseil Régional, DRAAF, DREES, Rectorat, année scolaire 09-10, formations technologiques ou professionnelles, traitement CARIF OREF Auvergne.

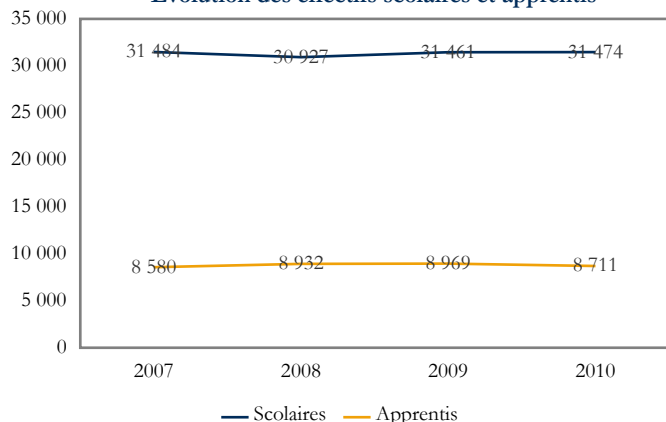
#### Les principaux domaines de formation en 2010

Domaine	Effectifs	Part
33 - Services aux personnes	1 760	32,3 %
22 - Transformations	877	16,1 %
25 - Mécanique, électricité, électronique	866	15,9 %
31 - Echanges et gestion	666	12,2 %



## Tous niveaux de formation

Evolution des effectifs scolaires et apprentis



Les chiffres clés pour l'année 2010

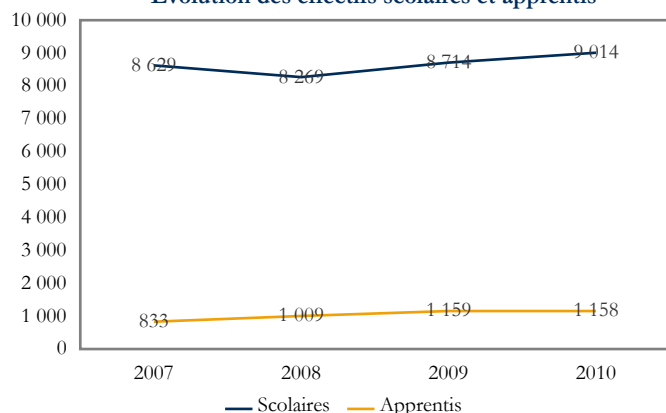
Effectifs totaux	40 185	Part du niveau V	30,9 %
Part des apprentis	21,7 %	Part du niveau IV	43,8 %
Part des années terminales	45,7 %	Part des niveaux III et plus	25,3 %

Les 4 principaux domaines de formation en 2010	Effectifs	Part
33 - Services aux personnes	11 996	29,8 %
31 - Echanges et gestion	8 502	21,1 %
25 - Mécanique, électricité, électronique	5 944	14,8 %
21 - Agriculture, pêche, forêt et espaces verts	3 628	9,0 %

Sources : Conseil Régional, DRAAF, DREES, Rectorat, année scolaire 09-10, formations technologiques ou professionnelles, traitement CARIF OREF Auvergne.

## Formations de niveau III ou supérieur

Evolution des effectifs scolaires et apprentis



Les chiffres clés pour l'année 2010

Effectifs totaux	10 172	Part de l'Allier	28,9 %
		Part du Cantal	9,2 %
Part des apprentis	11,4 %	Part de la Haute-Loire	15,5 %
Part des années terminales	43,4 %	Part du Puy-de-Dôme	46,4 %

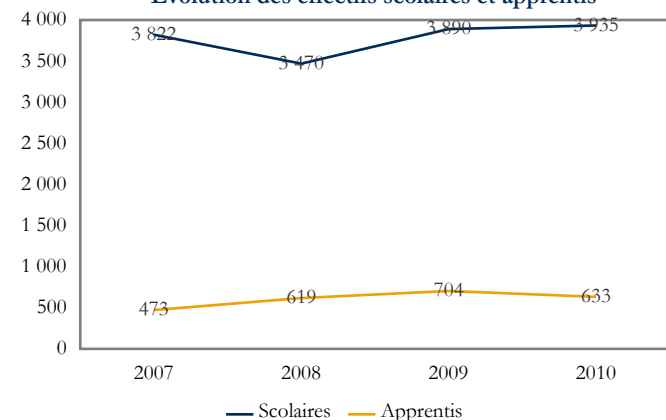
Les principales certifications en 2010	Effectifs	Part
Brevet de Technicien Supérieur	4 863	47,7 %
Autres certifications	4 568	44,8 %
Brevet de Technicien Supérieur Agricole	741	7,3 %

Sources : Conseil Régional, DRAAF, DREES, Rectorat, année scolaire 09-10, formations technologiques ou professionnelles, traitement CARIF OREF Auvergne.

### Formations de niveau III ou supérieur

## Autres certifications

Evolution des effectifs scolaires et apprentis



Les chiffres clés pour l'année 2010

Effectifs totaux	4 568	Part de l'Allier	33,5 %
		Part du Cantal	8,4 %
Part des apprentis	13,9 %	Part de la Haute-Loire	13,0 %
Part des années terminales	39,5 %	Part du Puy-de-Dôme	45,1 %

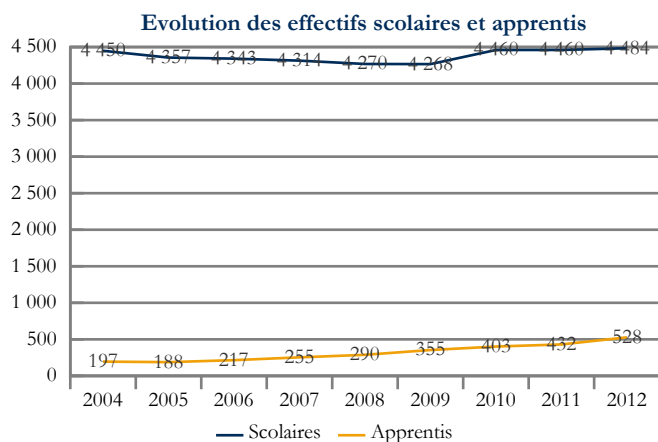
Les principaux domaines de formation en 2010	Effectifs	Part
33 - Services aux personnes	3 753	81,7 %
31 - Echanges et gestion	564	12,3 %
20 - Spécialités pluri-technologiques de production	162	3,5 %
22 - Transformations	23	0,5 %
34 - Services à la collectivité	23	0,5 %

Sources : Conseil Régional, DRAAF, DREES, Rectorat, année scolaire 09-10, formations technologiques ou professionnelles, traitement CARIF OREF Auvergne.



Formations de niveau III ou supérieur

## Brevet de Technicien Supérieur



### Les chiffres clés pour l'année 2012

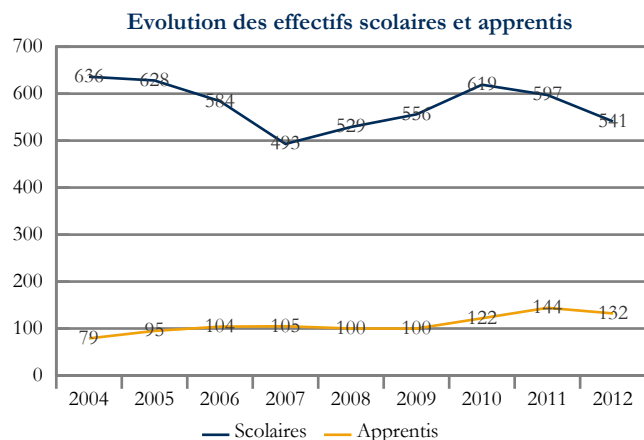
Effectifs totaux	5 012	Part de l'Allier	27,2 %
		Part du Cantal	7,8 %
Part des apprentis	10,5 %	Part de la Haute-Loire	13,5 %
Part des années terminales	46,3 %	Part du Puy-de-Dôme	51,5 %

Les principaux domaines de formation en 2012	Effectifs	Part
31 - Echanges et gestion	1 681	33,5 %
33 - Services aux personnes	862	17,2 %
32 - Communication et information	798	15,9 %
20 - Spécialités pluri-technologiques de production	612	12,2 %

Sources : Conseil Régional, DRAAF, Rectorat, année scolaire 11-12, formations technologiques ou professionnelles, traitement CARIF OREF Auvergne.

Formations de niveau III ou supérieur

## Brevet de Technicien Supérieur Agricole



### Les chiffres clés pour l'année 2012

Effectifs totaux	673	Part de l'Allier	13,1 %
		Part du Cantal	20,7 %
Part des apprentis	19,6 %	Part de la Haute-Loire	38,8 %
Part des années terminales	47,8 %	Part du Puy-de-Dôme	27,5 %

Les principaux domaines de formation en 2012	Effectifs	Part
21 - Agriculture, pêche, forêt et espaces verts	443	65,8 %
22 - Transformations	152	22,6 %
33 - Services aux personnes	57	8,5 %
34 - Services à la collectivité	21	3,1 %

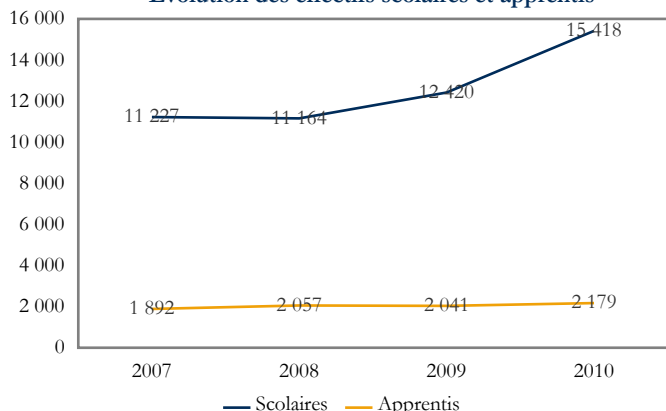
Sources : Conseil Régional, DRAAF, Rectorat, année scolaire 11-12, formations technologiques ou professionnelles, traitement CARIF OREF Auvergne.





## Formations de niveau IV

Evolution des effectifs scolaires et apprentis



Les chiffres clés pour l'année 2010

Effectifs totaux	17 597	Part de l'Allier	26,2 %
		Part du Cantal	11,3 %
Part des apprentis	12,4 %	Part de la Haute-Loire	16,2 %
Part des années terminales	36,8 %	Part du Puy-de-Dôme	46,3 %

Les principales certifications en 2010

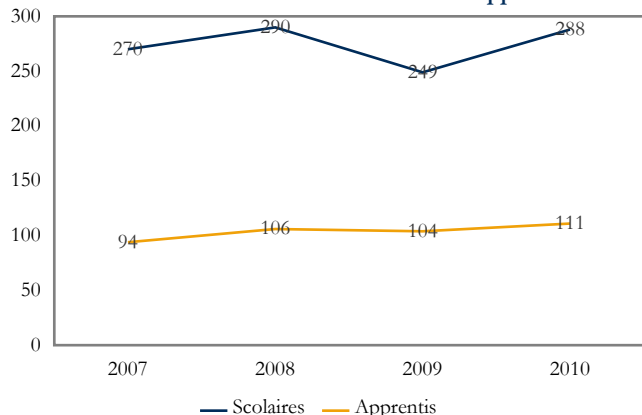
	Effectifs	Part
Bac Professionnel	8 742	49,7 %
Bac Technologique	5 113	29,1 %
Bac Professionnel Agricole	1 700	9,7 %
Brevet Professionnel	1 003	5,7 %

Sources : Conseil Régional, DRAAF, DREES, Rectorat, année scolaire 09-10, formations technologiques ou professionnelles, traitement CARIF OREF Auvergne.

### Formations de niveau IV

## Autres certifications

Evolution des effectifs scolaires et apprentis



Les chiffres clés pour l'année 2010

Effectifs totaux	399	Part de l'Allier	15,5 %
		Part du Cantal	4,0 %
Part des apprentis	27,8 %	Part de la Haute-Loire	12,0 %
Part des années terminales	70,4 %	Part du Puy-de-Dôme	68,4 %

Les principaux domaines de formation en 2010

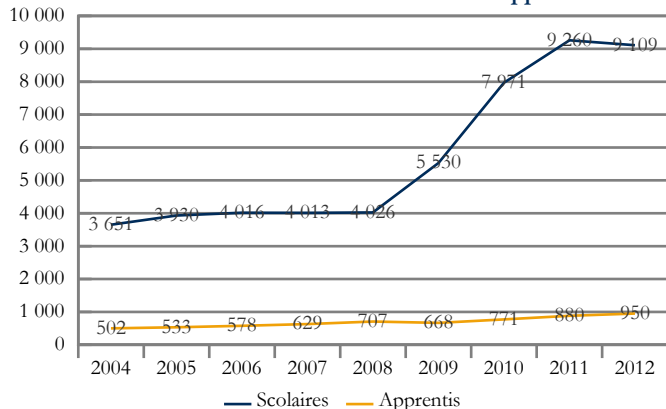
	Effectifs	Part
33 - Services aux personnes	189	47,4 %
22 - Transformations	57	14,3 %
34 - Services à la collectivité	45	11,3 %
25 - Mécanique, électricité, électronique	43	10,8 %

Sources : Conseil Régional, DRAAF, DREES, Rectorat, année scolaire 09-10, formations technologiques ou professionnelles, traitement CARIF OREF Auvergne.

### Formations de niveau IV

## Bac Professionnel

Evolution des effectifs scolaires et apprentis



Les chiffres clés pour l'année 2012

Effectifs totaux	10 059	Part de l'Allier	28,1 %
		Part du Cantal	10,1 %
Part des apprentis	9,4 %	Part de la Haute-Loire	12,9 %
Part des années terminales	34,9 %	Part du Puy-de-Dôme	48,9 %

Les principaux domaines de formation en 2012

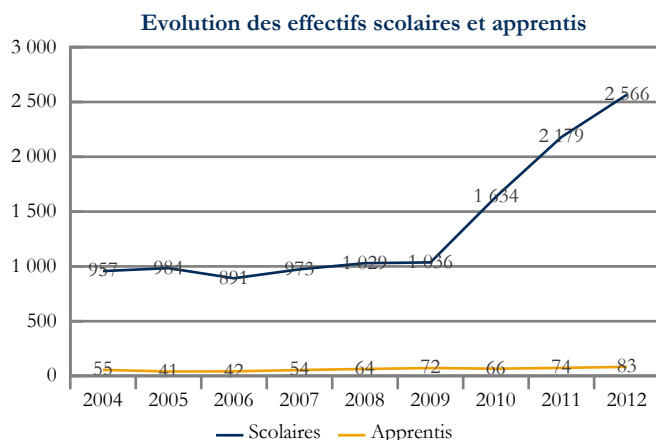
	Effectifs	Part
25 - Mécanique, électricité, électronique	3 066	30,5 %
31 - Echanges et gestion	2 747	27,3 %
33 - Services aux personnes	1 487	14,8 %
32 - Communication et information	921	9,2 %

Sources : Conseil Régional, DRAAF, Rectorat, année scolaire 11-12, formations technologiques ou professionnelles, traitement CARIF OREF Auvergne.



## Formations de niveau IV

### Bac Professionnel Agricole



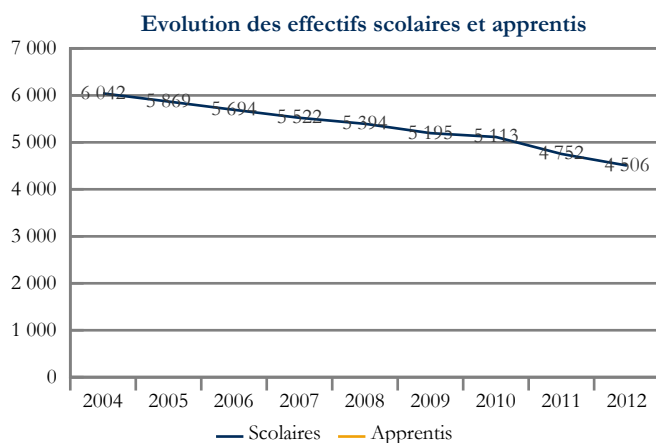
Les chiffres clés pour l'année 2012			
Effectifs totaux	2 649	Part de l'Allier	22,1 %
		Part du Cantal	21,6 %
Part des apprentis	3,1 %	Part de la Haute-Loire	24,7 %
Part des années terminales	37,2 %	Part du Puy-de-Dôme	31,6 %

Les principaux domaines de formation en 2012	Effectifs	Part
21 - Agriculture, pêche, forêt et espaces verts	1 990	75,1 %
33 - Services aux personnes	566	21,4 %
22 - Transformations	93	3,5 %

Sources : Conseil Régional, DRAAF, Rectorat, année scolaire 11-12, formations technologiques ou professionnelles, traitement CARIF OREF Auvergne.

## Formations de niveau IV

### Bac Technologique



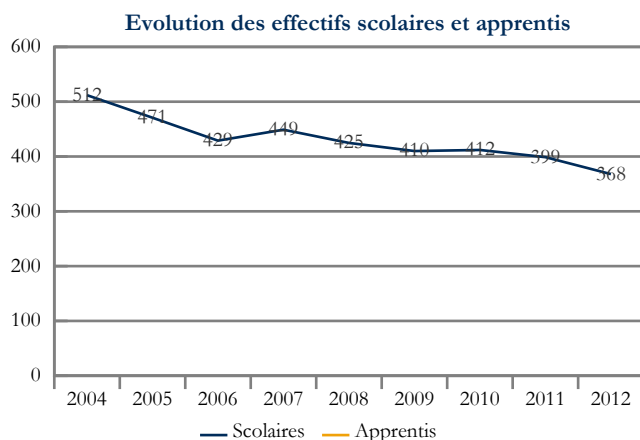
Les chiffres clés pour l'année 2012			
Effectifs totaux	4 506	Part de l'Allier	25,3 %
		Part du Cantal	11,2 %
Part des apprentis	-	Part de la Haute-Loire	16,3 %
Part des années terminales	51,8 %	Part du Puy-de-Dôme	47,2 %

Les principaux domaines de formation en 2012	Effectifs	Part
31 - Echanges et gestion	1 898	42,1 %
33 - Services aux personnes	1 370	30,4 %
20 - Spécialités pluri-technologiques de production	541	12,0 %
25 - Mécanique, électricité, électronique	360	8,0 %

Sources : Conseil Régional, DRAAF, Rectorat, année scolaire 11-12, formations technologiques ou professionnelles, traitement CARIF OREF Auvergne.

## Formations de niveau IV

### Bac Technologique Agricole



Les chiffres clés pour l'année 2012			
Effectifs totaux	368	Part de l'Allier	16,8 %
		Part du Cantal	13,3 %
Part des apprentis	-	Part de la Haute-Loire	32,3 %
Part des années terminales	53,3 %	Part du Puy-de-Dôme	37,5 %

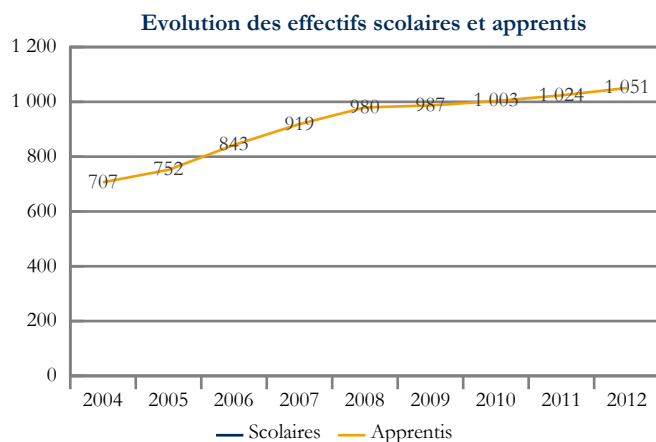
Les principaux domaines de formation en 2012	Effectifs	Part
21 - Agriculture, pêche, forêt et espaces verts	368	100,0 %

Sources : Conseil Régional, DRAAF, Rectorat, année scolaire 11-12, formations technologiques ou professionnelles, traitement CARIF OREF Auvergne.



## Formations de niveau IV

### Brevet Professionnel



#### Les chiffres clés pour l'année 2012

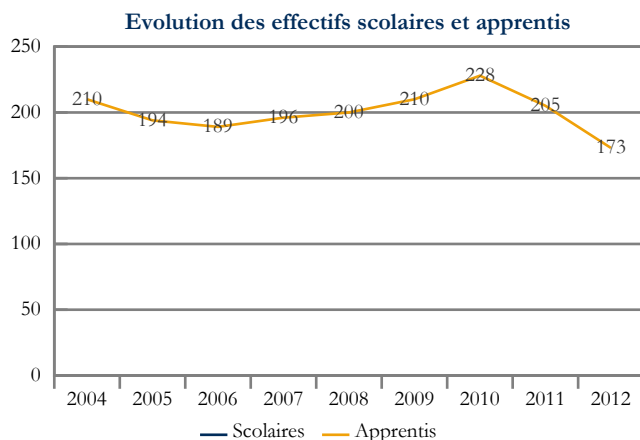
Effectifs totaux	1 051	Part de l'Allier	15,2 %
		Part du Cantal	11,5 %
Part des apprentis	100,0 %	Part de la Haute-Loire	22,7 %
Part des années terminales	51,2 %	Part du Puy-de-Dôme	50,5 %

Les principaux domaines de formation en 2012	Effectifs	Part
33 - Services aux personnes	377	35,9 %
23 - Génie civil, construction et bois	320	30,4 %
22 - Transformations	208	19,8 %
25 - Mécanique, électricité, électronique	113	10,8 %

Sources : Conseil Régional, DRAAF, Rectorat, année scolaire 11-12, formations technologiques ou professionnelles, traitement CARIF OREF Auvergne.

## Formations de niveau IV

### Brevet Professionnel Agricole



#### Les chiffres clés pour l'année 2012

Effectifs totaux	173	Part de l'Allier	24,9 %
		Part du Cantal	17,9 %
Part des apprentis	100,0 %	Part de la Haute-Loire	20,2 %
Part des années terminales	48,6 %	Part du Puy-de-Dôme	37,0 %

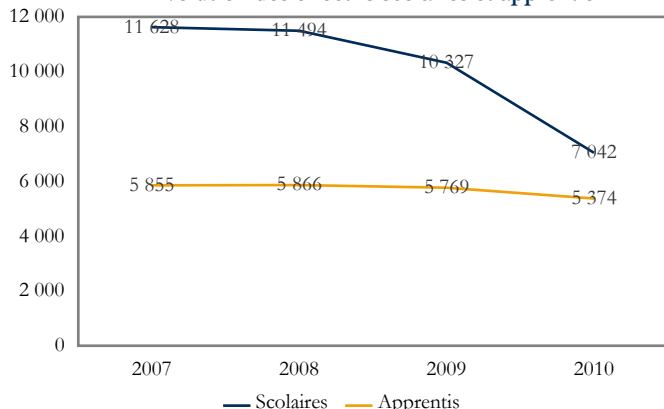
Les principaux domaines de formation en 2012	Effectifs	Part
21 - Agriculture, pêche, forêt et espaces verts	167	96,5 %
22 - Transformations	6	3,5 %

Sources : Conseil Régional, DRAAF, Rectorat, année scolaire 11-12, formations technologiques ou professionnelles, traitement CARIF OREF Auvergne.



## Formations de niveau V

Evolution des effectifs scolaires et apprentis



Les chiffres clés pour l'année 2010

Effectifs totaux	12 416	Part de l'Allier	26,8 %
		Part du Cantal	13,5 %
Part des apprentis	43,3 %	Part de la Haute-Loire	15,8 %
Part des années terminales	60,2 %	Part du Puy-de-Dôme	43,9 %

Les principales certifications en 2010

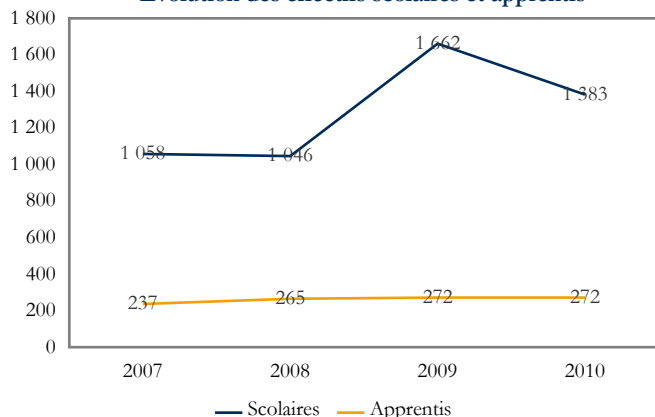
	Effectifs	Part
Certificat d'Aptitude Professionnelle	6 410	51,6 %
BEP et BEP agricole	3 816	30,7 %
Autres certifications	1 655	13,3 %
Certificat d'Aptitude Professionnelle Agricole	449	3,6 %

Sources : Conseil Régional, DRAAF, DREES, Rectorat, année scolaire 09-10, formations technologiques ou professionnelles, traitement CARIF OREF Auvergne.

### Formations de niveau V

#### Autres certifications

Evolution des effectifs scolaires et apprentis



Les chiffres clés pour l'année 2010

Effectifs totaux	1 655	Part de l'Allier	33,6 %
		Part du Cantal	13,0 %
Part des apprentis	16,4 %	Part de la Haute-Loire	12,4 %
Part des années terminales	80,0 %	Part du Puy-de-Dôme	41,0 %

Les principaux domaines de formation en 2010

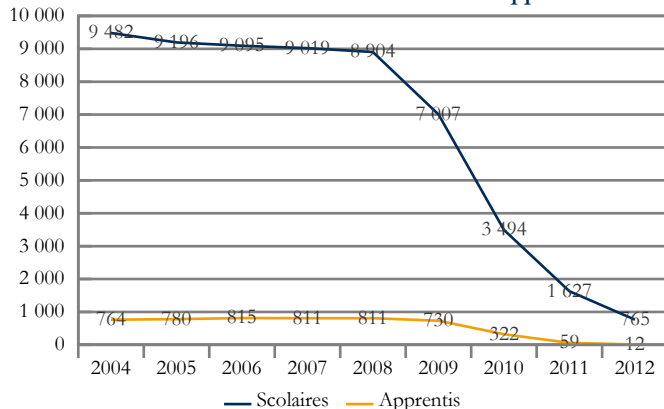
	Effectifs	Part
33 - Services aux personnes	1 401	84,7 %
22 - Transformations	109	6,6 %
21 - Agriculture, pêche, forêt et espaces verts	71	4,3 %
25 - Mécanique, électricité, électronique	58	3,5 %

Sources : Conseil Régional, DRAAF, DREES, Rectorat, année scolaire 09-10, formations technologiques ou professionnelles, traitement CARIF OREF Auvergne.

### Formations de niveau V

#### BEP et BEP agricole

Evolution des effectifs scolaires et apprentis



Les chiffres clés pour l'année 2012

Effectifs totaux	777	Part de l'Allier	30,4 %
		Part du Cantal	19,3 %
Part des apprentis	1,5 %	Part de la Haute-Loire	23,2 %
Part des années terminales	100,0 %	Part du Puy-de-Dôme	27,2 %

Les principaux domaines de formation en 2012

	Effectifs	Part
33 - Services aux personnes	733	94,3 %
21 - Agriculture, pêche, forêt et espaces verts	44	5,7 %

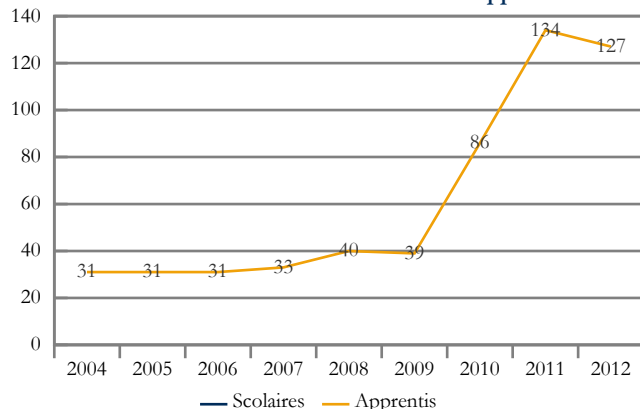
Sources : Conseil Régional, DRAAF, Rectorat, année scolaire 11-12, formations technologiques ou professionnelles, traitement CARIF OREF Auvergne.



## Formations de niveau V

### Brevet Professionnel Agricole

Evolution des effectifs scolaires et apprentis



Les chiffres clés pour l'année 2012

Effectifs totaux	127	Part de l'Allier	-
		Part du Cantal	38,6 %
Part des apprentis	100,0 %	Part de la Haute-Loire	12,6 %
Part des années terminales	74,8 %	Part du Puy-de-Dôme	48,8 %

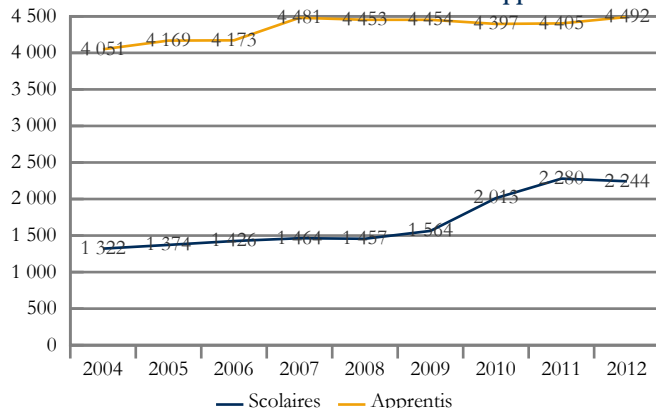
Les principaux domaines de formation en 2012	Effectifs	Part
21 - Agriculture, pêche, forêt et espaces verts	114	89,8 %
22 - Transformations	13	10,2 %

Sources : Conseil Régional, DRAAF, Rectorat, année scolaire 11-12, formations technologiques ou professionnelles, traitement CARIF OREF Auvergne.

## Formations de niveau V

### Certificat d'Aptitude Professionnelle

Evolution des effectifs scolaires et apprentis



Les chiffres clés pour l'année 2012

Effectifs totaux	6 736	Part de l'Allier	26,2 %
		Part du Cantal	9,7 %
Part des apprentis	66,7 %	Part de la Haute-Loire	16,0 %
Part des années terminales	49,3 %	Part du Puy-de-Dôme	48,2 %

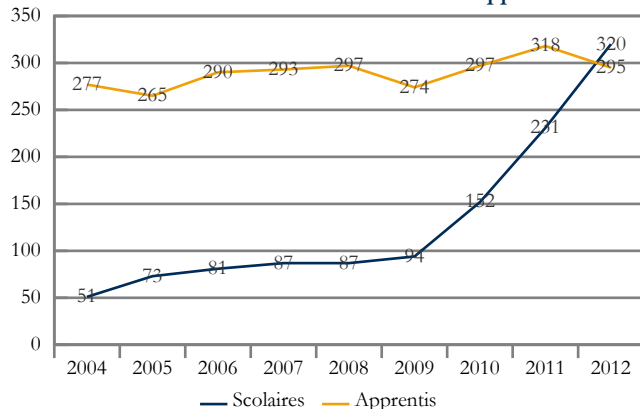
Les principaux domaines de formation en 2012	Effectifs	Part
22 - Transformations	1 911	28,4 %
23 - Génie civil, construction et bois	1 493	22,2 %
25 - Mécanique, électricité, électronique	1 106	16,4 %
33 - Services aux personnes	1 014	15,1 %

Sources : Conseil Régional, DRAAF, Rectorat, année scolaire 11-12, formations technologiques ou professionnelles, traitement CARIF OREF Auvergne.

## Formations de niveau V

### Certificat d'Aptitude Professionnelle Agricole

Evolution des effectifs scolaires et apprentis



Les chiffres clés pour l'année 2012

Effectifs totaux	615	Part de l'Allier	31,7 %
		Part du Cantal	14,8 %
Part des apprentis	48,0 %	Part de la Haute-Loire	21,5 %
Part des années terminales	40,0 %	Part du Puy-de-Dôme	32,0 %

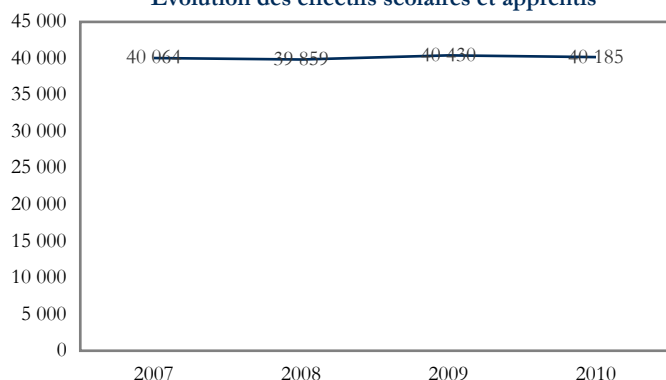
Les principaux domaines de formation en 2012	Effectifs	Part
21 - Agriculture, pêche, forêt et espaces verts	421	68,5 %
33 - Services aux personnes	194	31,5 %

Sources : Conseil Régional, DRAAF, Rectorat, année scolaire 11-12, formations technologiques ou professionnelles, traitement CARIF OREF Auvergne.



## Toutes tutelles confondues

Evolution des effectifs scolaires et apprentis



Les chiffres clés pour l'année 2010

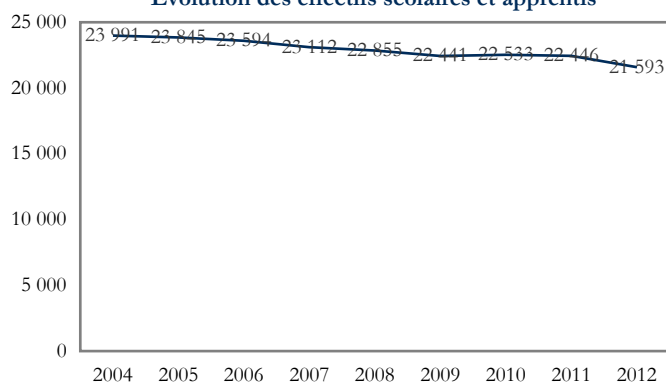
Effectifs totaux	40 185	Part du niveau V	30,9 %
Part des apprentis	21,7 %	Part du niveau IV	43,8 %
Part des années terminales	45,7 %	Part des niveaux III et plus	25,3 %

Les principaux domaines de formation	Effectifs	Part
33 - Services aux personnes	11 996	29,8 %
31 - Echanges et gestion	8 502	21,1 %
25 - Mécanique, électricité, électronique	5 944	14,8 %
21 - Agriculture, pêche, forêt et espaces verts	3 628	9,0 %

Sources : Conseil Régional, DRAAF, DREES, Rectorat, année scolaire 09-10, formations technologiques ou professionnelles, traitement CARIF OREF Auvergne.

## Education Nationale

Evolution des effectifs scolaires et apprentis



Les chiffres clés pour l'année 2012

Effectifs totaux	21 593	Part de l'Allier	26,2 %
Part des années terminales	45,0 %	Part du Cantal	9,8 %
Part du niveau V	13,3 %	Part de la Haute-Loire	14,0 %
Part du niveau IV	63,8 %	Part du Puy-de-Dôme	50,0 %
Part des niveaux III et plus	22,9 %		

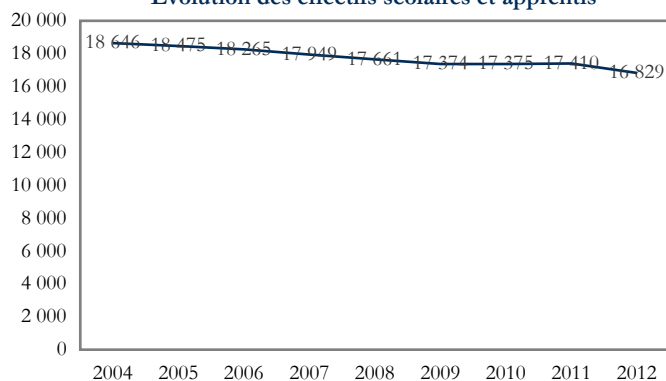
Les principaux domaines de formation en 2012	Effectifs	Part
31 - Echanges et gestion	6 462	29,9 %
33 - Services aux personnes	5 008	23,2 %
25 - Mécanique, électricité, électronique	3 745	17,3 %
32 - Communication et information	1 719	8,0 %

Sources : Conseil Régional, DRAAF, Rectorat, année scolaire 11-12, formations technologiques ou professionnelles, traitement CARIF OREF Auvergne.

### Education Nationale

### Secteur public

Evolution des effectifs scolaires et apprentis

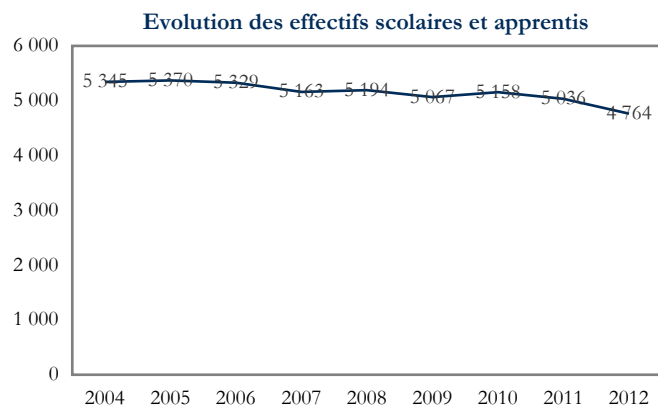


Les chiffres clés pour l'année 2012

Effectifs totaux	16 829	Part de l'Allier	28,4 %
Part des années terminales	44,7 %	Part du Cantal	8,9 %
Part du niveau V	12,4 %	Part de la Haute-Loire	10,5 %
Part du niveau IV	66,3 %	Part du Puy-de-Dôme	52,2 %
Part des niveaux III et plus	21,3 %		

Les principaux domaines de formation en 2012	Effectifs	Part
31 - Echanges et gestion	4 902	29,1 %
33 - Services aux personnes	3 429	20,4 %
25 - Mécanique, électricité, électronique	3 262	19,4 %
22 - Transformations	1 283	7,6 %

Sources : Conseil Régional, DRAAF, Rectorat, année scolaire 11-12, formations technologiques ou professionnelles, traitement CARIF OREF Auvergne.



### Les chiffres clés pour l'année 2012

Effectifs totaux	4 764		
Part des années terminales	46,1 %	Part de l'Allier	18,6 %
Part du niveau V	16,7 %	Part du Cantal	12,8 %
Part du niveau IV	54,8 %	Part de la Haute-Loire	26,2 %
Part des niveaux III et plus	28,5 %	Part du Puy-de-Dôme	42,4 %

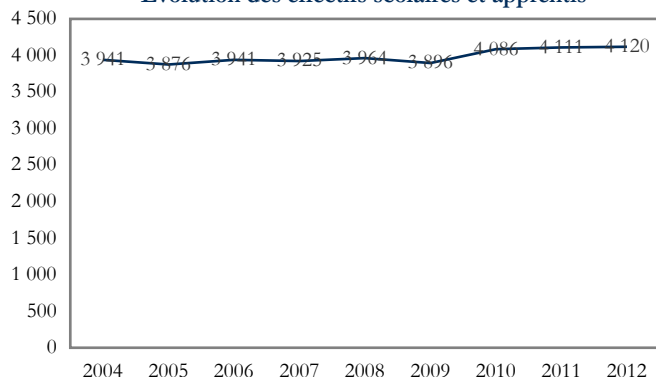
Les principaux domaines de formation en 2012	Effectifs	Part
33 - Services aux personnes	1 579	33,1 %
31 - Echanges et gestion	1 560	32,7 %
32 - Communication et information	746	15,7 %
25 - Mécanique, électricité, électronique	483	10,1 %

*Sources : Conseil Régional, DRAAF, Rectorat, année scolaire 11-12, formations technologiques ou professionnelles, traitement CARIF OREF Auvergne.*



## Agriculture

Evolution des effectifs scolaires et apprentis



Les chiffres clés pour l'année 2012

Effectifs totaux	4 120		
Part des années terminales	43,7 %	Part de l'Allier	22,2 %
Part du niveau V	14,4 %	Part du Cantal	20,9 %
Part du niveau IV	72,4 %	Part de la Haute-Loire	27,1 %
Part des niveaux III et plus	13,1 %	Part du Puy-de-Dôme	29,8 %

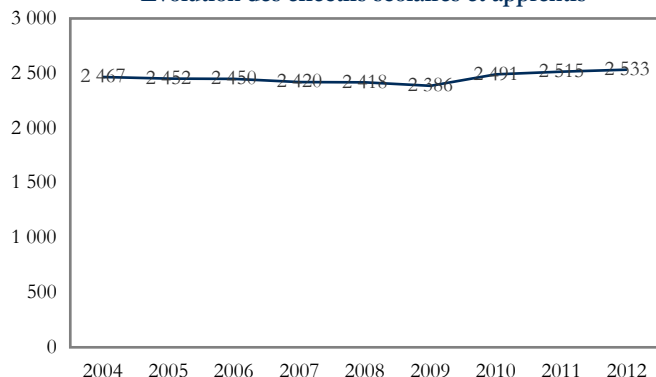
Les principaux domaines de formation en 2012	Effectifs	Part
21 - Agriculture, pêche, forêt et espaces verts	2 783	67,5 %
33 - Services aux personnes	1 054	25,6 %
22 - Transformations	249	6,0 %
34 - Services à la collectivité	21	0,5 %

Sources : Conseil Régional, DRAAF, Rectorat, année scolaire 11-12, formations technologiques ou professionnelles, traitement CARIF OREF Auvergne.

Agriculture

## Secteur public

Evolution des effectifs scolaires et apprentis



Les chiffres clés pour l'année 2012

Effectifs totaux	2 533		
Part des années terminales	44,3 %	Part de l'Allier	20,7 %
Part du niveau V	6,1 %	Part du Cantal	17,5 %
Part du niveau IV	78,2 %	Part de la Haute-Loire	28,9 %
Part des niveaux III et plus	15,7 %	Part du Puy-de-Dôme	32,9 %

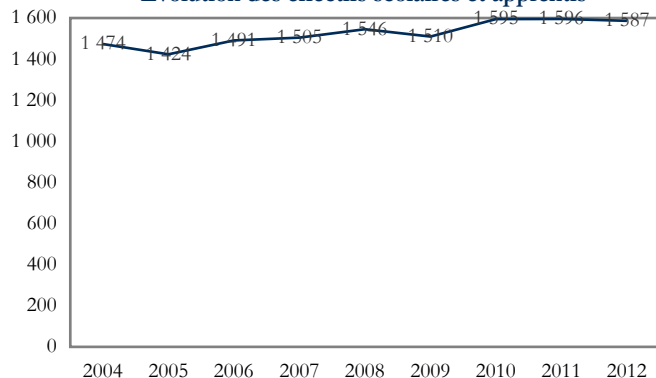
Les principaux domaines de formation en 2012	Effectifs	Part
21 - Agriculture, pêche, forêt et espaces verts	2 111	83,3 %
33 - Services aux personnes	251	9,9 %
22 - Transformations	158	6,2 %
20 - Spécialités pluri-technologiques de production	13	0,5 %

Sources : Conseil Régional, DRAAF, Rectorat, année scolaire 11-12, formations technologiques ou professionnelles, traitement CARIF OREF Auvergne.

Agriculture

## Secteur privé

Evolution des effectifs scolaires et apprentis



Les chiffres clés pour l'année 2012

Effectifs totaux	1 587		
Part des années terminales	42,9 %	Part de l'Allier	24,6 %
Part du niveau V	27,7 %	Part du Cantal	26,3 %
Part du niveau IV	63,3 %	Part de la Haute-Loire	24,3 %
Part des niveaux III et plus	9,0 %	Part du Puy-de-Dôme	24,8 %

Les principaux domaines de formation en 2012	Effectifs	Part
33 - Services aux personnes	803	50,6 %
21 - Agriculture, pêche, forêt et espaces verts	672	42,3 %
22 - Transformations	91	5,7 %
34 - Services à la collectivité	21	1,3 %

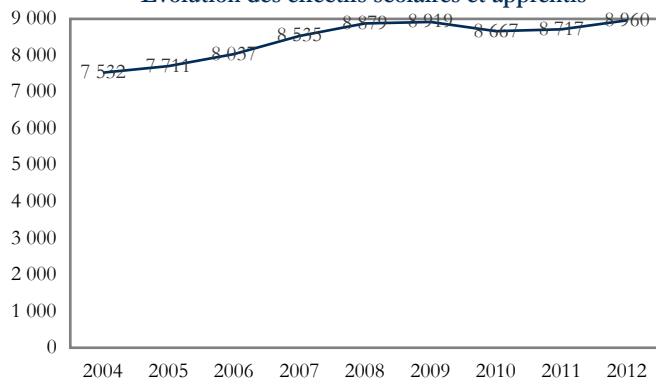
Sources : Conseil Régional, DRAAF, Rectorat, année scolaire 11-12, formations technologiques ou professionnelles, traitement CARIF OREF Auvergne.





## Centres de Formation des Apprentis

Evolution des effectifs scolaires et apprentis



Les chiffres clés pour l'année 2012

Effectifs totaux	8 960		
Part des années terminales	53,1 %	Part de l'Allier	24,0 %
Part du niveau V	58,2 %	Part du Cantal	10,2 %
Part du niveau IV	26,3 %	Part de la Haute-Loire	18,3 %
Part des niveaux III et plus	15,5 %	Part du Puy-de-Dôme	47,5 %

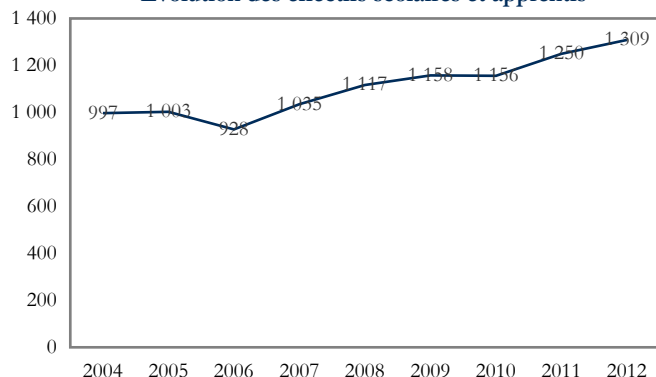
Les principaux domaines de formation en 2012	Effectifs	Part
22 - Transformations	1 859	20,7 %
23 - Génie civil, construction et bois	1 675	18,7 %
25 - Mécanique, électricité, électronique	1 555	17,3 %
31 - Echanges et gestion	1 538	17,1 %

Sources : Conseil Régional, DRAAF, Rectorat, année scolaire 11-12, formations technologiques ou professionnelles, traitement CARIF OREF Auvergne.

### Centres de Formation des Apprentis

### Secteur public

Evolution des effectifs scolaires et apprentis



Les chiffres clés pour l'année 2012

Effectifs totaux	1 309		
Part des années terminales	55,2 %	Part de l'Allier	17,1 %
Part du niveau V	44,5 %	Part du Cantal	15,0 %
Part du niveau IV	31,4 %	Part de la Haute-Loire	13,8 %
Part des niveaux III et plus	24,1 %	Part du Puy-de-Dôme	54,1 %

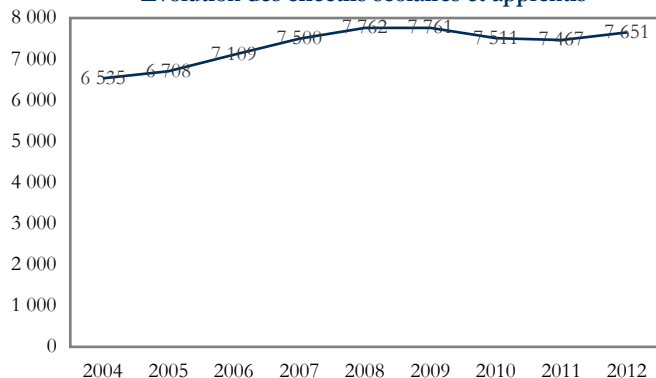
Les principaux domaines de formation en 2012	Effectifs	Part
21 - Agriculture, pêche, forêt et espaces verts	748	57,1 %
25 - Mécanique, électricité, électronique	212	16,2 %
31 - Echanges et gestion	140	10,7 %
32 - Communication et information	57	4,4 %

Sources : Conseil Régional, DRAAF, Rectorat, année scolaire 11-12, formations technologiques ou professionnelles, traitement CARIF OREF Auvergne.

### Centres de Formation des Apprentis

### Secteur privé

Evolution des effectifs scolaires et apprentis



Les chiffres clés pour l'année 2012

Effectifs totaux	7 651		
Part des années terminales	52,7 %	Part de l'Allier	25,2 %
Part du niveau V	60,5 %	Part du Cantal	9,4 %
Part du niveau IV	25,4 %	Part de la Haute-Loire	19,1 %
Part des niveaux III et plus	14,1 %	Part du Puy-de-Dôme	46,3 %

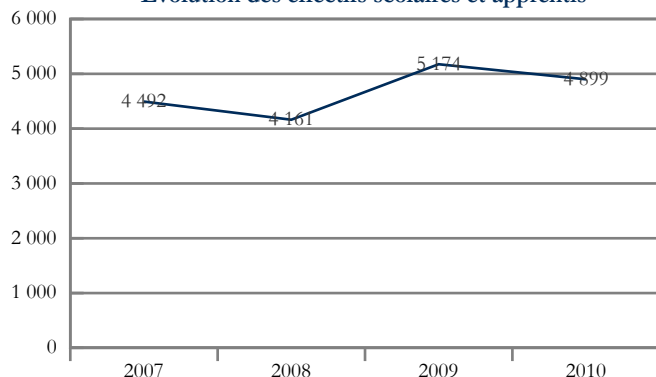
Les principaux domaines de formation en 2012	Effectifs	Part
22 - Transformations	1 808	23,6 %
23 - Génie civil, construction et bois	1 660	21,6 %
31 - Echanges et gestion	1 398	18,2 %
25 - Mécanique, électricité, électronique	1 343	17,5 %

Sources : Conseil Régional, DRAAF, Rectorat, année scolaire 11-12, formations technologiques ou professionnelles, traitement CARIF OREF Auvergne.



## Ecoles de formation sanitaire et sociale

Evolution des effectifs scolaires et apprentis



Les chiffres clés pour l'année 2010

Effectifs totaux	4 899		
Part des années terminales	41,6 %	Part de l'Allier	38,5 %
Part du niveau V	25,5 %	Part du Cantal	10,6 %
Part du niveau IV	2,7 %	Part de la Haute-Loire	10,0 %
Part des niveaux III et plus	71,9 %	Part du Puy-de-Dôme	40,8 %

Les principaux domaines de formation en 2010

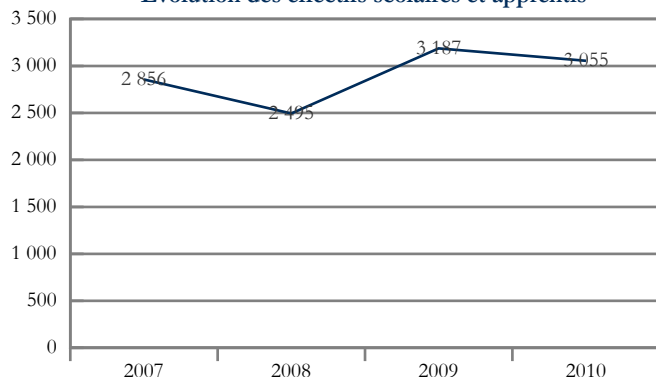
Domaine	Effectifs	Part
33 - Services aux personnes	4 899	100,0 %

Sources : Conseil Régional, DRAAF, DREES, Rectorat, année scolaire 09-10, formations technologiques ou professionnelles, traitement CARIF OREF Auvergne.

### Ecoles de formation sanitaire et sociale

### Secteur public

Evolution des effectifs scolaires et apprentis



Les chiffres clés pour l'année 2010

Effectifs totaux	3 055		
Part des années terminales	41,7 %	Part de l'Allier	33,8 %
Part du niveau V	25,0 %	Part du Cantal	14,6 %
Part du niveau IV	-	Part de la Haute-Loire	15,9 %
Part des niveaux III et plus	75,0 %	Part du Puy-de-Dôme	35,8 %

Les principaux domaines de formation en 2010

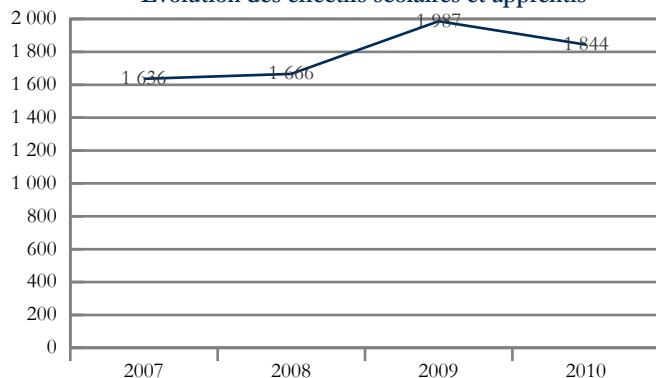
Domaine	Effectifs	Part
33 - Services aux personnes	3 055	100,0 %

Sources : Conseil Régional, DRAAF, DREES, Rectorat, année scolaire 09-10, formations technologiques ou professionnelles, traitement CARIF OREF Auvergne.

### Ecoles de formation sanitaire et sociale

### Secteur privé

Evolution des effectifs scolaires et apprentis



Les chiffres clés pour l'année 2010


Effectifs totaux	1 844		
Part des années terminales	41,4 %	Part de l'Allier	46,3 %
Part du niveau V	26,2 %	Part du Cantal	4,1 %
Part du niveau IV	7,0 %	Part de la Haute-Loire	0,4 %
Part des niveaux III et plus	66,8 %	Part du Puy-de-Dôme	49,2 %

Les principaux domaines de formation en 2010

Domaine	Effectifs	Part
33 - Services aux personnes	1 844	100,0 %

Sources : Conseil Régional, DRAAF, DREES, Rectorat, année scolaire 09-10, formations technologiques ou professionnelles, traitement CARIF OREF Auvergne.

# FORMATION INITIALE



Contact : CARIF OREF Auvergne

16b rue Fontgiève - 63 000 Clermont-Ferrand

Tél. : 04 73 19 01 40 / Fax : 04 73 37 31 63

Portail : <http://www.formationauvergne.com/>

Mail : [oref@cariforef-auvergne.org](mailto:oref@cariforef-auvergne.org)

