

FORMATION INITIALE



L'évolution des flux de formés par voie scolaire et par apprentissage (formations professionnelles ou technologiques)

Détail par domaine de formation, territoire et voie de formation

-  LYCEES_MINISTERE DE L'EDUCATION NATIONALE
-  LYCEES_MINISTERE DE L'AGRICULTURE
-  CENTRES DE FORMATION DES APPRENTIS
-  ECOLES DE FORMATION SANITAIRE ET SOCIALE



Au titre de sa mission d'information et de production d'outils d'aide à la décision éclairant le champ de l'emploi et de la formation, l'OREF réalise et diffuse une série de documents décrivant l'appareil de formation initiale en Auvergne ainsi que son évolution.

Ce document porte plus spécifiquement sur "L'évolution des flux de formés par voie scolaire et par apprentissage" entre les années 2004 et 2013. Il complète les annuaires ou cartographies des établissements et des formations également disponibles sur le portail du CARIF-OREF.

Sa réalisation a été rendue possible grâce au concours des institutions et producteurs de données que sont le Rectorat, la Direction Régionale de l'Alimentation, de l'Agriculture et de la Forêt (DRAAF), le Conseil Régional d'Auvergne, la Direction Régionale de la Jeunesse, des Sports et de la Cohésion Sociale (DRJSCS) et la Direction de la Recherche, des Etudes, de l'Evaluation et des Statistiques (DREES) du Ministère du Travail, de l'Emploi et de la Santé.

Qu'ils en soient ici vivement remerciés.

Organisation du document

L'évolution des flux de formés est proposée selon différents critères, éventuellement croisés :

1. Territoire (département et COTEF/SPEL)
2. Domaine de formation (17 postes) et territoire (département)
3. Domaine (17 postes) et niveau de la formation
4. Domaine (17 postes) et spécialité (93 postes) de la formation
5. Niveau de la formation et territoire (département)
6. Niveau de la formation et type de certification préparée (CAP, Bac, BTS...)
7. Tutelle (Education Nationale, Agriculture, CFA, Formation sanitaire et sociale) et secteur (Public, Privé) du centre de formation

Pour chacune de ces clés d'entrées, un graphique illustre l'évolution des effectifs formés par voie scolaire et par apprentissage sur une période de 10 ans (2004 à 2013). Il est complété de quelques chiffres clés (part des apprentis, part des formés en année terminale*, détail par niveau, domaine ou spécialité de formation, détail par département) pour la dernière année disponible.

Sources et effectifs

Le document s'appuie sur des effectifs dont la définition varie selon les sources. Ainsi, les données pour l'année 2012 correspondent :

- aux constats de rentrée de l'année scolaire 2012-2013 validés par le ministère en octobre 2012 pour les établissements relevant du Ministère de l'Education Nationale (source Rectorat)
- aux constats de rentrée de l'année scolaire 2012-2013 pour les établissements relevant du Ministère de l'Agriculture (source DRAAF, enquête octobre 2012)
- aux effectifs comptabilisés en février 2013 pour les Centres de Formation des Apprentis (source Conseil Régional)

Les effectifs en formation dans les Ecoles de formation sanitaire et sociale (source DREES - enquêtes écoles de formations aux professions de santé et sociales) sont collectés via une enquête annuelle (année civile) auprès des établissements. Ils sont ensuite retraités par le GIP CARIF OREF Auvergne afin de permettre des agrégations par année scolaire. Les données disponibles les plus récentes correspondant à l'année 2011, tous les graphiques et tableaux s'appuyant, même partiellement, sur cette source sont limités à l'année 2011.

Ne sont comptabilisées que les formations professionnelles ou technologiques (exclusion des formations générales qui sont néanmoins présentes dans l'annuaire et le répertoire disponibles sur le portail du CARIF-OREF).

* : effectifs inscrits en dernière année du diplôme préparé.



Remarques

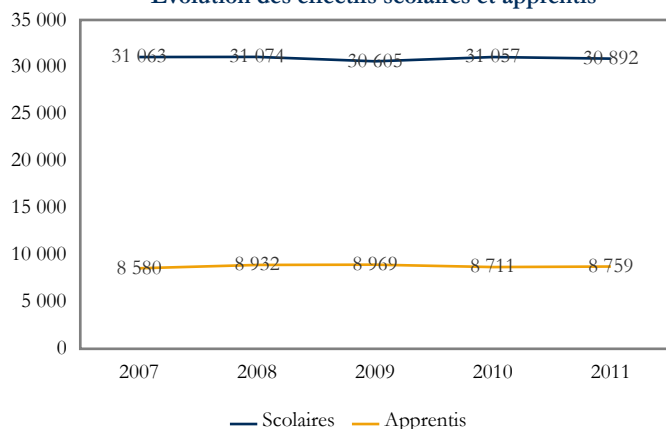
Suite à la refonte de la voie professionnelle, l'académie ne propose plus de BEP ni de BEPA à la rentrée 2012.

La rénovation des séries technologiques STI, STL et STG s'est traduite par de nouvelles appellations et parfois par des changements de la spécialité de formation (93 postes).



Auvergne

Evolution des effectifs scolaires et apprentis



Les chiffres clés pour l'année 2011

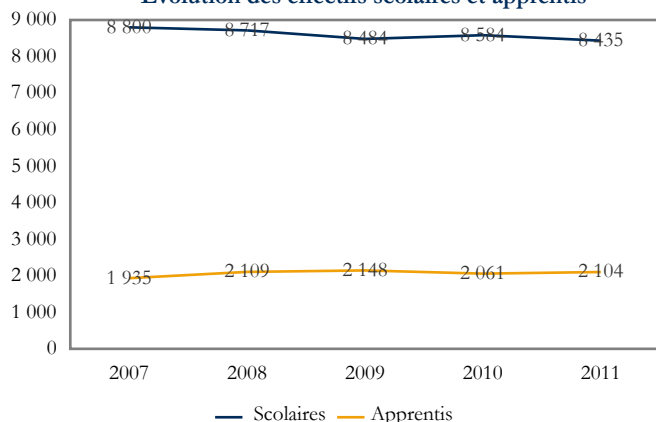
Effectifs totaux	39 651	Part du niveau V	26,8 %
Part des apprentis	22,1 %	Part du niveau IV	48,4 %
Part des années terminales	44,8 %	Part des niveaux III et plus	24,7 %

Les principaux domaines de formation en 2011	Effectifs	Part
33 - Services aux personnes	11 706	29,5 %
31 - Echanges et gestion	8 354	21,1 %
25 - Mécanique, électricité, électronique	5 809	14,6 %
21 - Agriculture, pêche, forêt et espaces verts	3 650	9,2 %

Sources : Conseil Régional, DRAAF, DREES, Rectorat, année scolaire 10-11, form. technologiques ou professionnelles, traitement CARIF OREF Auvergne.

Département de l'Allier

Evolution des effectifs scolaires et apprentis



Les chiffres clés pour l'année 2011

Effectifs totaux	10 539	Part du niveau V	27,5 %
Part des apprentis	20,0 %	Part du niveau IV	47,0 %
Part des années terminales	42,7 %	Part des niveaux III et plus	25,5 %

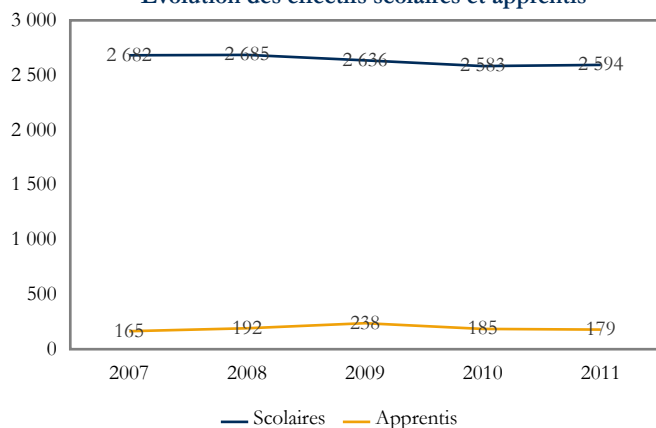
Les principaux domaines de formation en 2011	Effectifs	Part
33 - Services aux personnes	3 747	35,6 %
31 - Echanges et gestion	1 941	18,4 %
25 - Mécanique, électricité, électronique	1 659	15,7 %
22 - Transformations	858	8,1 %

Sources : Conseil Régional, DRAAF, DREES, Rectorat, année scolaire 10-11, form. technologiques ou professionnelles, traitement CARIF OREF Auvergne.

Département de l'Allier

Territoire de Montluçon

Evolution des effectifs scolaires et apprentis



Les chiffres clés pour l'année 2011

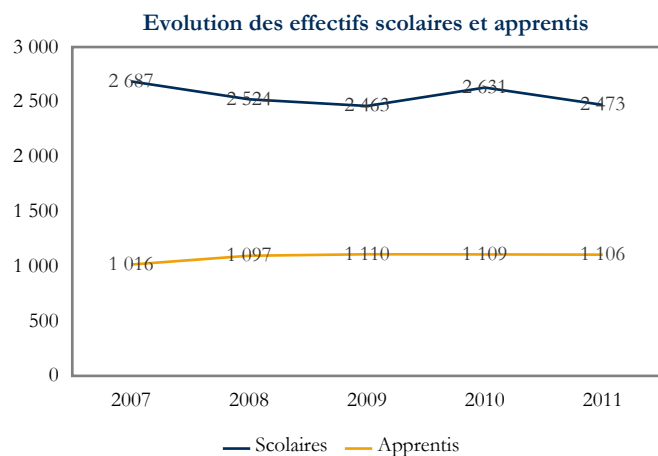
Effectifs totaux	2 773	Part du niveau V	15,5 %
Part des apprentis	6,5 %	Part du niveau IV	59,2 %
Part des années terminales	42,6 %	Part des niveaux III et plus	25,3 %

Les principaux domaines de formation en 2011	Effectifs	Part
33 - Services aux personnes	741	26,7 %
25 - Mécanique, électricité, électronique	718	25,9 %
31 - Echanges et gestion	584	21,1 %
22 - Transformations	295	10,6 %

Sources : Conseil Régional, DRAAF, DREES, Rectorat, année scolaire 10-11, form. technologiques ou professionnelles, traitement CARIF OREF Auvergne.



Territoire de Moulins



Les chiffres clés pour l'année 2011

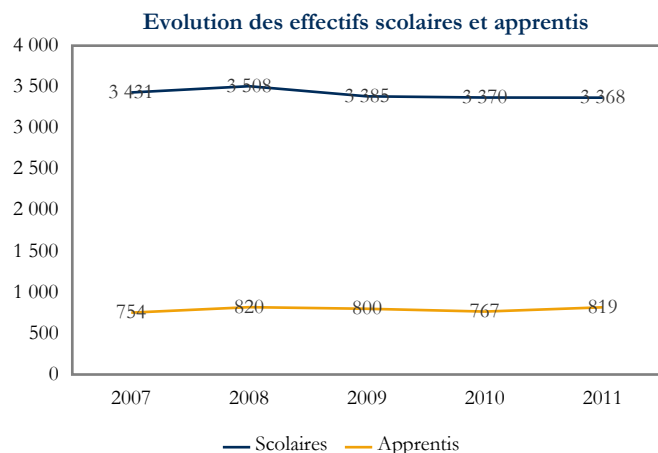
Effectifs totaux	3 579	Part du niveau V	39,7 %
Part des apprentis	30,9 %	Part du niveau IV	40,6 %
Part des années terminales	42,2 %	Part des niveaux III et plus	19,7 %

Les principaux domaines de formation en 2011

Domaine	Effectifs	Part
33 - Services aux personnes	1 232	34,4 %
31 - Echanges et gestion	747	20,9 %
21 - Agriculture, pêche, forêt et espaces verts	531	14,8 %
22 - Transformations	488	13,6 %

Sources : Conseil Régional, DRAAF, DREES, Rectorat, année scolaire 10-11, form. technologiques ou professionnelles, traitement CARIF OREF Auvergne.

Territoire de Vichy



Les chiffres clés pour l'année 2011

Effectifs totaux	4 187	Part du niveau V	25,0 %
Part des apprentis	19,6 %	Part du niveau IV	44,5 %
Part des années terminales	43,1 %	Part des niveaux III et plus	30,5 %

Les principaux domaines de formation en 2011

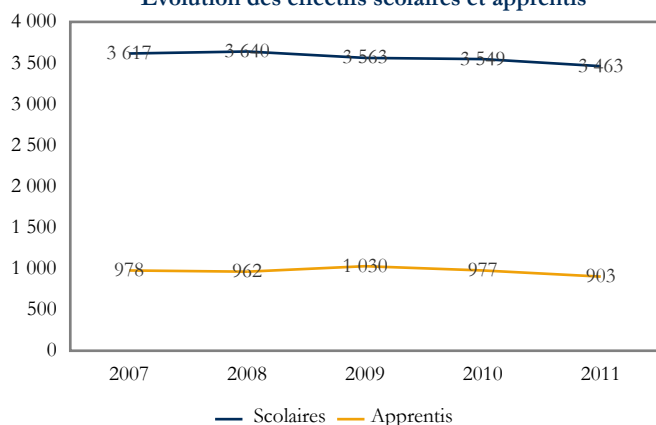
Domaine	Effectifs	Part
33 - Services aux personnes	1 774	42,4 %
23 - Génie civil, construction et bois	685	16,4 %
31 - Echanges et gestion	610	14,6 %
25 - Mécanique, électricité, électronique	557	13,3 %

Sources : Conseil Régional, DRAAF, DREES, Rectorat, année scolaire 10-11, form. technologiques ou professionnelles, traitement CARIF OREF Auvergne.



Département du Cantal

Evolution des effectifs scolaires et apprentis



Les chiffres clés pour l'année 2011

Effectifs totaux	4 366	Part du niveau V	30,7 %
Part des apprentis	20,7 %	Part du niveau IV	49,3 %
Part des années terminales	44,8 %	Part des niveaux III et plus	20,0 %

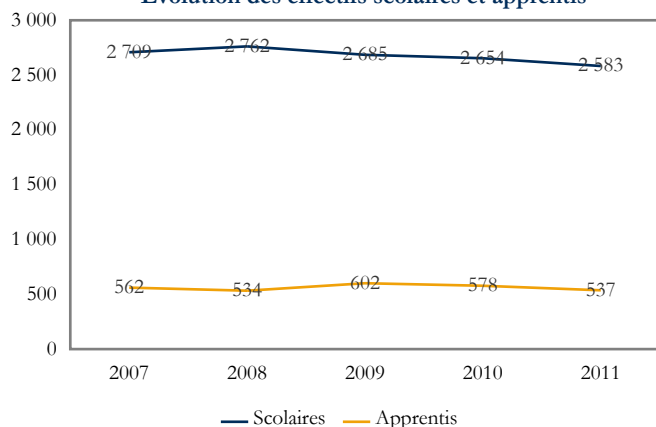
Les principaux domaines de formation en 2011	Effectifs	Part
33 - Services aux personnes	1 325	30,3 %
21 - Agriculture, pêche, forêt et espaces verts	738	16,9 %
31 - Echanges et gestion	657	15,0 %
23 - Génie civil, construction et bois	426	9,8 %

Sources : Conseil Régional, DRAAF, DREES, Rectorat, année scolaire 10-11, form. technologiques ou professionnelles, traitement CARIF OREF Auvergne.

Département du Cantal

Territoire d'Aurillac

Evolution des effectifs scolaires et apprentis



Les chiffres clés pour l'année 2011

Effectifs totaux	3 120	Part du niveau V	28,6 %
Part des apprentis	17,2 %	Part du niveau IV	47,2 %
Part des années terminales	46,3 %	Part des niveaux III et plus	24,2 %

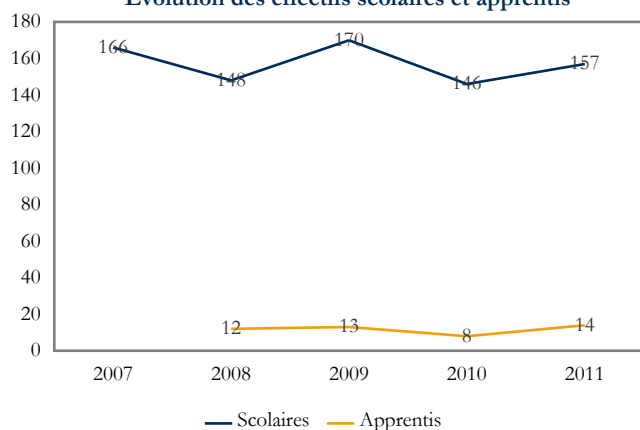
Les principaux domaines de formation en 2011	Effectifs	Part
33 - Services aux personnes	1 149	36,8 %
31 - Echanges et gestion	467	15,0 %
21 - Agriculture, pêche, forêt et espaces verts	417	13,4 %
25 - Mécanique, électricité, électronique	370	11,9 %

Sources : Conseil Régional, DRAAF, DREES, Rectorat, année scolaire 10-11, form. technologiques ou professionnelles, traitement CARIF OREF Auvergne.

Département du Cantal

Territoire de Mauriac

Evolution des effectifs scolaires et apprentis



Les chiffres clés pour l'année 2011

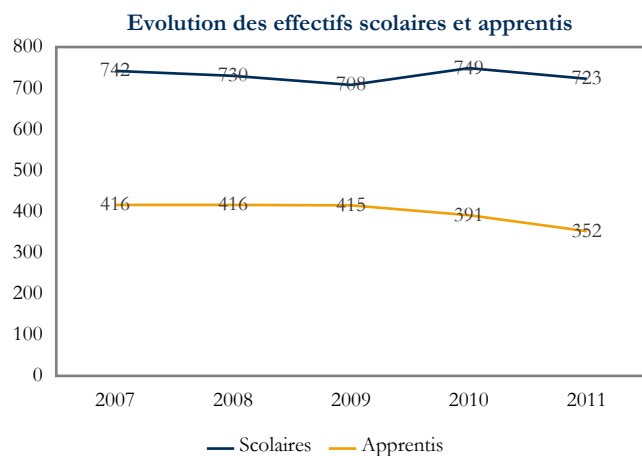
Effectifs totaux	171	Part du niveau V	23,4 %
Part des apprentis	8,2 %	Part du niveau IV	50,9 %
Part des années terminales	50,9 %	Part des niveaux III et plus	25,7 %

Les principaux domaines de formation en 2011	Effectifs	Part
31 - Echanges et gestion	55	32,2 %
34 - Services à la collectivité	51	29,8 %
21 - Agriculture, pêche, forêt et espaces verts	41	24,0 %
33 - Services aux personnes	24	14,0 %

Sources : Conseil Régional, DRAAF, DREES, Rectorat, année scolaire 10-11, form. technologiques ou professionnelles, traitement CARIF OREF Auvergne.



Territoire de Saint-Flour



Les chiffres clés pour l'année 2011

Effectifs totaux	1 075	Part du niveau V	38,0 %
Part des apprentis	32,7 %	Part du niveau IV	55,1 %
Part des années terminales	39,6 %	Part des niveaux III et plus	7,0 %

Les principaux domaines de formation en 2011

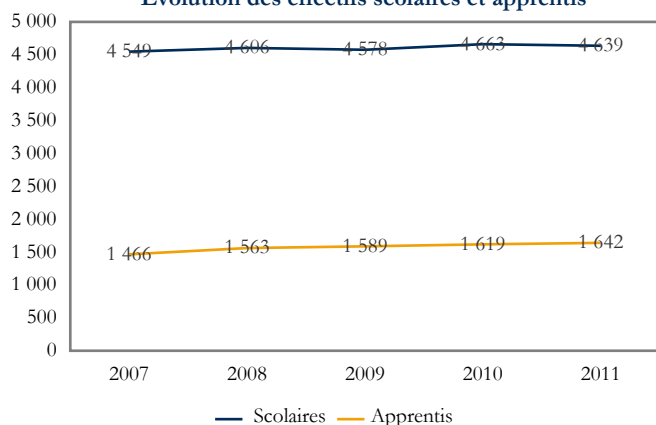
Domaine	Effectifs	Part
23 - Génie civil, construction et bois	402	37,4 %
21 - Agriculture, pêche, forêt et espaces verts	280	26,0 %
33 - Services aux personnes	152	14,1 %
31 - Echanges et gestion	135	12,6 %

Sources : Conseil Régional, DRAAF, DREES, Rectorat, année scolaire 10-11, form. technologiques ou professionnelles, traitement CARIF OREF Auvergne.



Département de la Haute-Loire

Evolution des effectifs scolaires et apprentis



Les chiffres clés pour l'année 2011

Effectifs totaux	6 281	Part du niveau V	28,5 %
Part des apprentis	26,1 %	Part du niveau IV	48,2 %
Part des années terminales	45,8 %	Part des niveaux III et plus	23,3 %

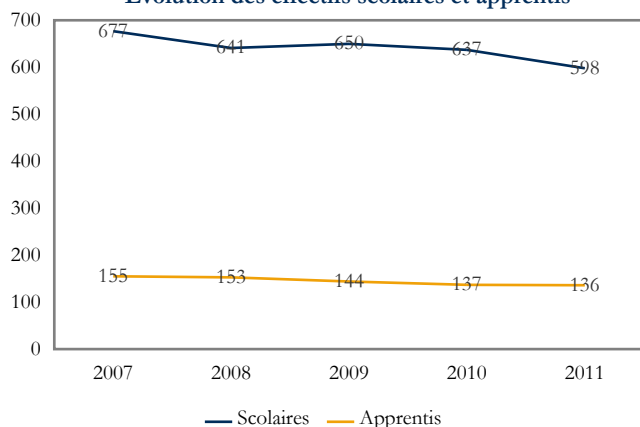
Les principaux domaines de formation en 2011	Effectifs	Part
33 - Services aux personnes	1 630	26,0 %
31 - Echanges et gestion	1 113	17,7 %
25 - Mécanique, électricité, électronique	939	14,9 %
21 - Agriculture, pêche, forêt et espaces verts	860	13,7 %

Sources : Conseil Régional, DRAAF, DREES, Rectorat, année scolaire 10-11, form. technologiques ou professionnelles, traitement CARIF OREF Auvergne.

Département de la Haute-Loire

Territoire de Brioude

Evolution des effectifs scolaires et apprentis



Les chiffres clés pour l'année 2011

Effectifs totaux	734	Part du niveau V	26,6 %
Part des apprentis	18,5 %	Part du niveau IV	55,7 %
Part des années terminales	42,2 %	Part des niveaux III et plus	17,7 %

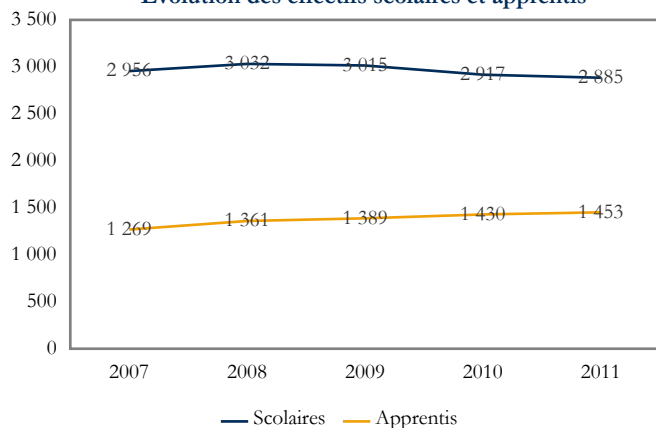
Les principaux domaines de formation en 2011	Effectifs	Part
21 - Agriculture, pêche, forêt et espaces verts	428	58,3 %
33 - Services aux personnes	127	17,3 %
25 - Mécanique, électricité, électronique	72	9,8 %
31 - Echanges et gestion	54	7,4 %

Sources : Conseil Régional, DRAAF, DREES, Rectorat, année scolaire 10-11, form. technologiques ou professionnelles, traitement CARIF OREF Auvergne.

Département de la Haute-Loire

Territoire du Puy-en-Velay

Evolution des effectifs scolaires et apprentis



Les chiffres clés pour l'année 2011

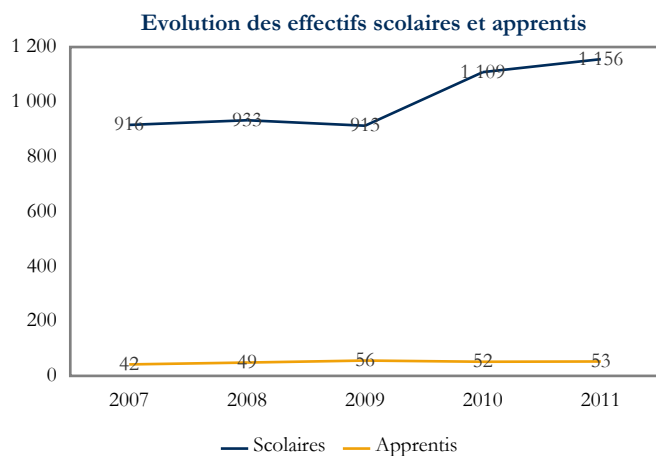
Effectifs totaux	4 338	Part du niveau V	30,7 %
Part des apprentis	33,5 %	Part du niveau IV	42,9 %
Part des années terminales	48,5 %	Part des niveaux III et plus	26,4 %

Les principaux domaines de formation en 2011	Effectifs	Part
33 - Services aux personnes	1 139	26,3 %
31 - Echanges et gestion	833	19,2 %
25 - Mécanique, électricité, électronique	658	15,2 %
22 - Transformations	619	14,3 %

Sources : Conseil Régional, DRAAF, DREES, Rectorat, année scolaire 10-11, form. technologiques ou professionnelles, traitement CARIF OREF Auvergne.



Territoire d'Yssingeaux



Les chiffres clés pour l'année 2011

Effectifs totaux	1 209	Part du niveau V	21,5 %
Part des apprentis	4,4 %	Part du niveau IV	62,8 %
Part des années terminales	38,4 %	Part des niveaux III et plus	15,7 %

Les principaux domaines de formation en 2011

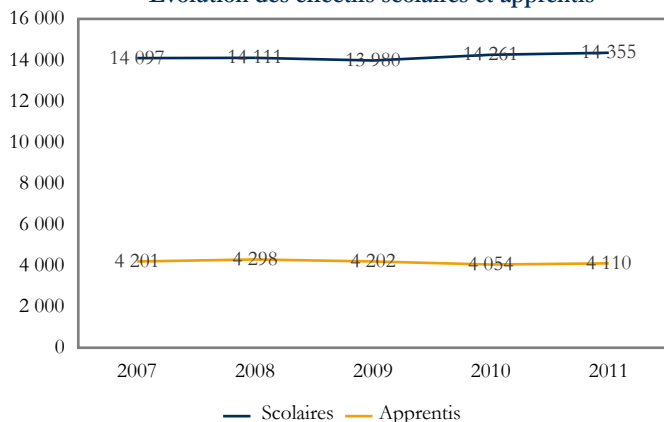
Domaine	Effectifs	Part
33 - Services aux personnes	364	30,1 %
21 - Agriculture, pêche, forêt et espaces verts	264	21,8 %
31 - Echanges et gestion	226	18,7 %
25 - Mécanique, électricité, électronique	209	17,3 %

Sources : Conseil Régional, DRAAF, DREES, Rectorat, année scolaire 10-11, form. technologiques ou professionnelles, traitement CARIF OREF Auvergne.



Département du Puy-de-Dôme

Evolution des effectifs scolaires et apprentis



Les chiffres clés pour l'année 2011

Effectifs totaux	18 465	Part du niveau V	25,0 %
Part des apprentis	22,3 %	Part du niveau IV	49,0 %
Part des années terminales	45,8 %	Part des niveaux III et plus	25,9 %

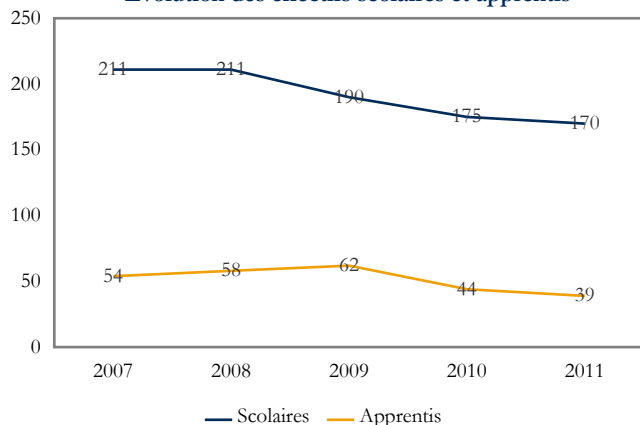
Les principaux domaines de formation en 2011	Effectifs	Part
33 - Services aux personnes	5 004	27,1 %
31 - Echanges et gestion	4 643	25,1 %
25 - Mécanique, électricité, électronique	2 788	15,1 %
22 - Transformations	1 509	8,2 %

Sources : Conseil Régional, DRAAF, DREES, Rectorat, année scolaire 10-11, form. technologiques ou professionnelles, traitement CARIF OREF Auvergne.

Département du Puy-de-Dôme

Territoire d'Ambert

Evolution des effectifs scolaires et apprentis



Les chiffres clés pour l'année 2011

Effectifs totaux	209	Part du niveau V	78,0 %
Part des apprentis	18,7 %	Part du niveau IV	22,0 %
Part des années terminales	51,7 %	Part des niveaux III et plus	-

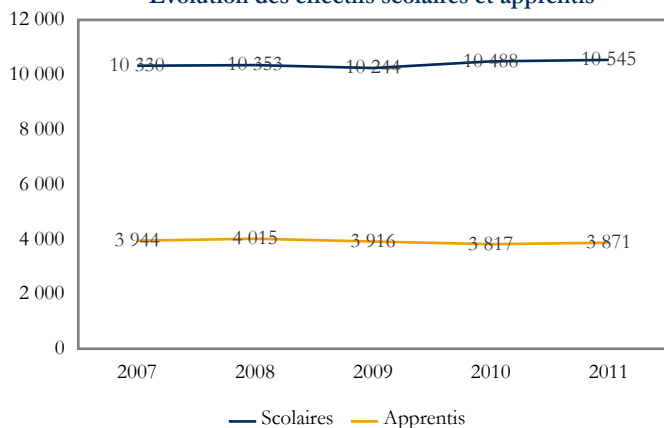
Les principaux domaines de formation en 2011	Effectifs	Part
33 - Services aux personnes	101	48,3 %
31 - Echanges et gestion	42	20,1 %
23 - Génie civil, construction et bois	34	16,3 %
25 - Mécanique, électricité, électronique	22	10,5 %

Sources : Conseil Régional, DRAAF, DREES, Rectorat, année scolaire 10-11, form. technologiques ou professionnelles, traitement CARIF OREF Auvergne.

Département du Puy-de-Dôme

Territoire de Clermont-Ferrand

Evolution des effectifs scolaires et apprentis



Les chiffres clés pour l'année 2011

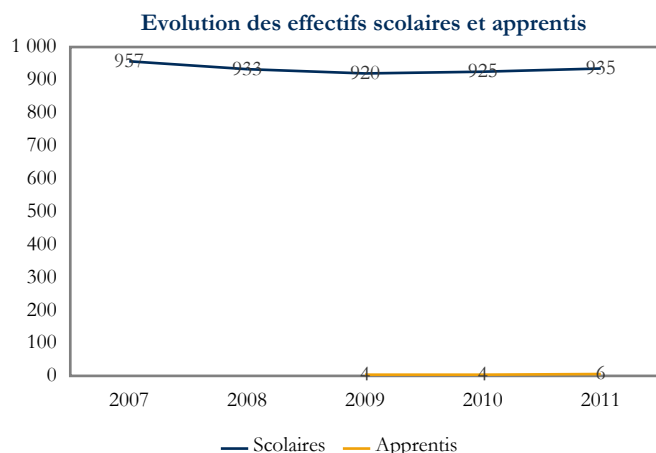
Effectifs totaux	14 416	Part du niveau V	25,6 %
Part des apprentis	26,9 %	Part du niveau IV	44,4 %
Part des années terminales	47,8 %	Part des niveaux III et plus	29,9 %

Les principaux domaines de formation en 2011	Effectifs	Part
33 - Services aux personnes	4 583	31,8 %
31 - Echanges et gestion	3 619	25,1 %
25 - Mécanique, électricité, électronique	2 348	16,3 %
22 - Transformations	1 054	7,3 %

Sources : Conseil Régional, DRAAF, DREES, Rectorat, année scolaire 10-11, form. technologiques ou professionnelles, traitement CARIF OREF Auvergne.



Territoire d'Issoire

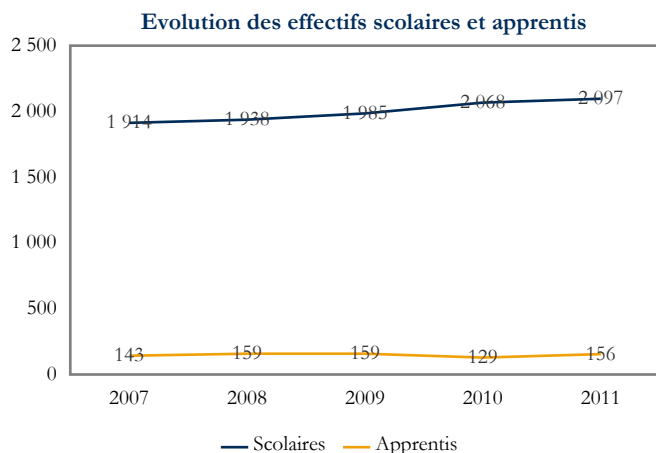


Les chiffres clés pour l'année 2011			
Effectifs totaux	941	Part du niveau V	24,5 %
Part des apprentis	0,6 %	Part du niveau IV	62,7 %
Part des années terminales	40,5 %	Part des niveaux III et plus	12,8 %

Les principaux domaines de formation en 2011	Effectifs	Part
31 - Echanges et gestion	349	37,1 %
25 - Mécanique, électricité, électronique	192	20,4 %
22 - Transformations	103	10,9 %
33 - Services aux personnes	102	10,8 %

Sources : Conseil Régional, DRAAF, DREES, Rectorat, année scolaire 10-11, form. technologiques ou professionnelles, traitement CARIF OREF Auvergne.

Territoire de Riom

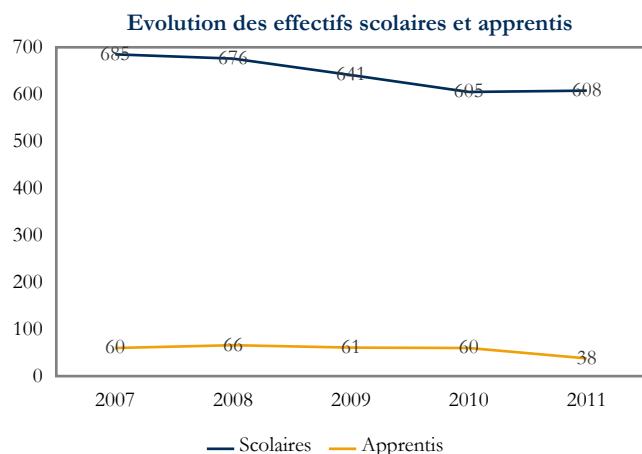


Les chiffres clés pour l'année 2011			
Effectifs totaux	2 253	Part du niveau V	17,8 %
Part des apprentis	6,9 %	Part du niveau IV	72,9 %
Part des années terminales	34,2 %	Part des niveaux III et plus	9,3 %

Les principaux domaines de formation en 2011	Effectifs	Part
23 - Génie civil, construction et bois	670	29,7 %
31 - Echanges et gestion	432	19,2 %
24 - Matériaux souples	300	13,3 %
21 - Agriculture, pêche, forêt et espaces verts	297	13,2 %

Sources : Conseil Régional, DRAAF, DREES, Rectorat, année scolaire 10-11, form. technologiques ou professionnelles, traitement CARIF OREF Auvergne.

Territoire de Thiers



Les chiffres clés pour l'année 2011			
Effectifs totaux	646	Part du niveau V	20,6 %
Part des apprentis	5,9 %	Part du niveau IV	57,7 %
Part des années terminales	47,8 %	Part des niveaux III et plus	21,7 %

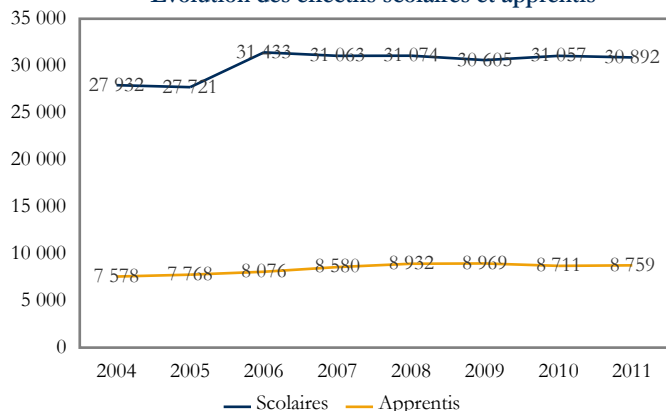
Les principaux domaines de formation en 2011	Effectifs	Part
31 - Echanges et gestion	201	31,1 %
25 - Mécanique, électricité, électronique	160	24,8 %
22 - Transformations	110	17,0 %
20 - Spécialités pluri-technologiques de production	62	9,6 %

Sources : Conseil Régional, DRAAF, DREES, Rectorat, année scolaire 10-11, form. technologiques ou professionnelles, traitement CARIF OREF Auvergne.



Tous domaines de formation

Evolution des effectifs scolaires et apprentis



Les chiffres clés pour l'année 2011

Effectifs totaux	39 651	Part du niveau V	26,8 %
Part des apprentis	22,1 %	Part du niveau IV	48,4 %
Part des années terminales	44,8 %	Part des niveaux III et plus	24,7 %

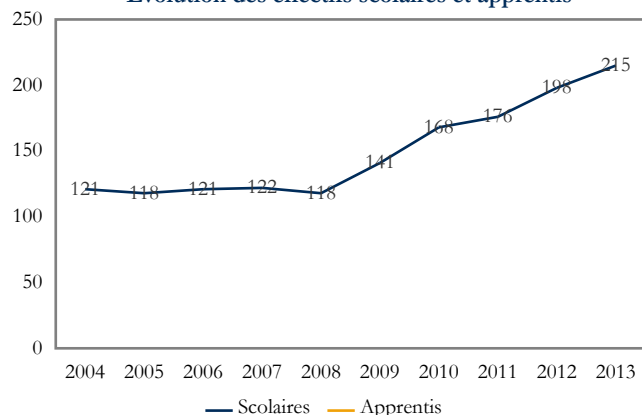
Les principaux domaines de formation en 2011

Domaine	Effectifs	Part
33 - Services aux personnes	11 706	29,5 %
31 - Echanges et gestion	8 354	21,1 %
25 - Mécanique, électricité, électronique	5 809	14,6 %
21 - Agriculture, pêche, forêt et espaces verts	3 650	9,2 %

Sources : Conseil Régional, DRAAF, DREES, Rectorat, année scolaire 10-11, form. technologiques ou professionnelles, traitement CARIF OREF Auvergne.

13 - Lettres et arts

Evolution des effectifs scolaires et apprentis



Les chiffres clés pour l'année 2013

Effectifs totaux	215	Part du niveau V	-
Part des apprentis	-	Part du niveau IV	87,4 %
Part des années terminales	48,8 %	Part des niveaux III et plus	12,6 %

Les principales spécialités de formation en 2013

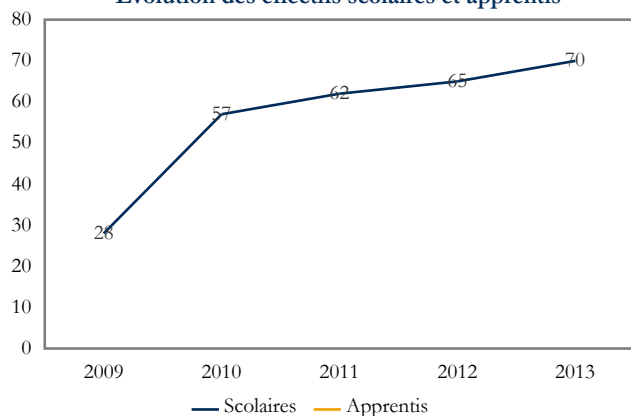
Spécialité	Effectifs	Part
134 - Autres disciplines artistiques	188	87,4 %
133 - Musique, arts du spectacle	27	12,6 %

Sources : Conseil Régional, DRAAF, Rectorat, année scolaire 12-13, formations technologiques ou professionnelles, traitement CARIF OREF Auvergne.

13 - Lettres et arts

Département de l'Allier

Evolution des effectifs scolaires et apprentis



Les chiffres clés pour l'année 2013

Effectifs totaux	70	Part du niveau V	-
Part des apprentis	-	Part du niveau IV	100,0 %
Part des années terminales	48,6 %	Part des niveaux III et plus	-

Les principales spécialités de formation en 2013

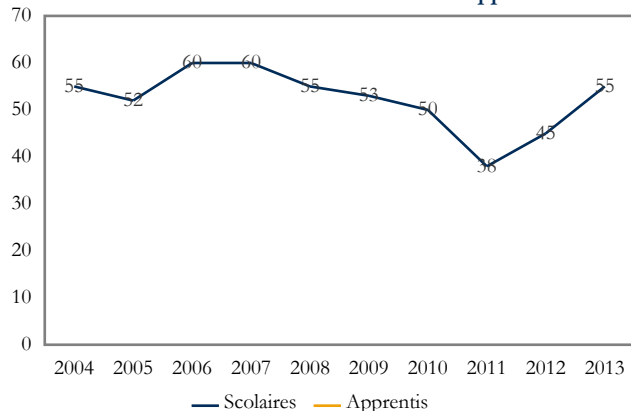
Spécialité	Effectifs	Part
134 - Autres disciplines artistiques	70	100,0 %

Sources : Conseil Régional, DRAAF, Rectorat, année scolaire 12-13, formations technologiques ou professionnelles, traitement CARIF OREF Auvergne.



Département du Cantal

Evolution des effectifs scolaires et apprentis



Les chiffres clés pour l'année 2013

Effectifs totaux	55	Part du niveau V	-
Part des apprentis	-	Part du niveau IV	100,0 %
Part des années terminales	49,1 %	Part des niveaux III et plus	-

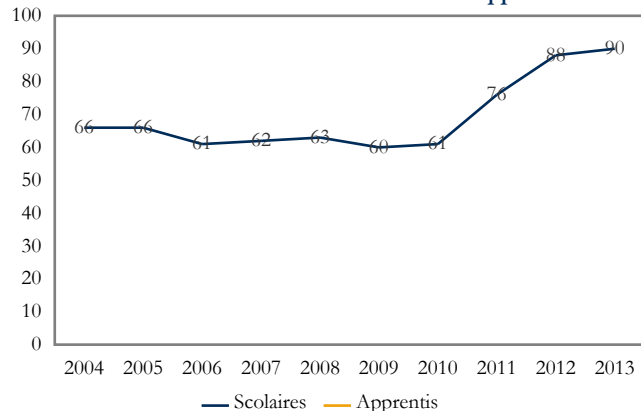
Les principales spécialités de formation en 2013

Spécialité	Effectifs	Part
134 - Autres disciplines artistiques	55	100,0 %

Sources : Conseil Régional, DRAAF, Rectorat, année scolaire 12-13, formations technologiques ou professionnelles, traitement CARIF OREF Auvergne.

Département du Puy-de-Dôme

Evolution des effectifs scolaires et apprentis



Les chiffres clés pour l'année 2013

Effectifs totaux	90	Part du niveau V	-
Part des apprentis	-	Part du niveau IV	70,0 %
Part des années terminales	48,9 %	Part des niveaux III et plus	30,0 %

Les principales spécialités de formation en 2013

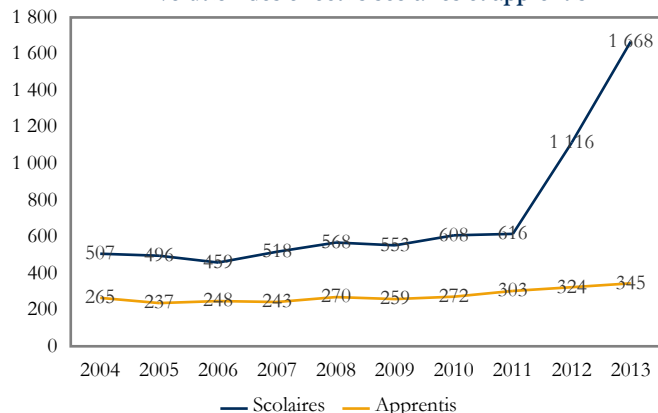
Spécialité	Effectifs	Part
134 - Autres disciplines artistiques	63	70,0 %
133 - Musique, arts du spectacle	27	30,0 %

Sources : Conseil Régional, DRAAF, Rectorat, année scolaire 12-13, formations technologiques ou professionnelles, traitement CARIF OREF Auvergne.



20 - Spécialités pluri-technologiques de production

Evolution des effectifs scolaires et apprentis



Les chiffres clés pour l'année 2013

Effectifs totaux	2 013	Part du niveau V	1,1 %
Part des apprentis	17,1 %	Part du niveau IV	59,2 %
Part des années terminales	49,3 %	Part des niveaux III et plus	39,7 %

Les principales spécialités de formation en 2013

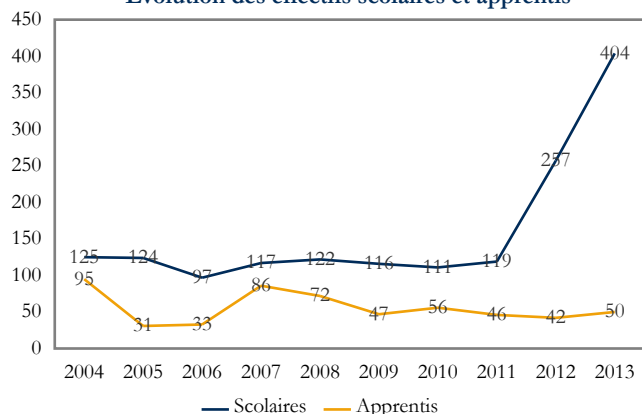
Spécialité	Effectifs	Part
200 - Technologies industrielles fondamentales	1 665	82,2 %
201 - Technologies de commandes des transformations industrielles	348	17,2 %

Sources : Conseil Régional, DRAAF, Rectorat, année scolaire 12-13, formations technologiques ou professionnelles, traitement CARIF OREF Auvergne.

20 - Spécialités pluri-technologiques de production

Département de l'Allier

Evolution des effectifs scolaires et apprentis



Les chiffres clés pour l'année 2013

Effectifs totaux	454	Part du niveau V	-
Part des apprentis	11,0 %	Part du niveau IV	64,1 %
Part des années terminales	49,8 %	Part des niveaux III et plus	35,9 %

Les principales spécialités de formation en 2013

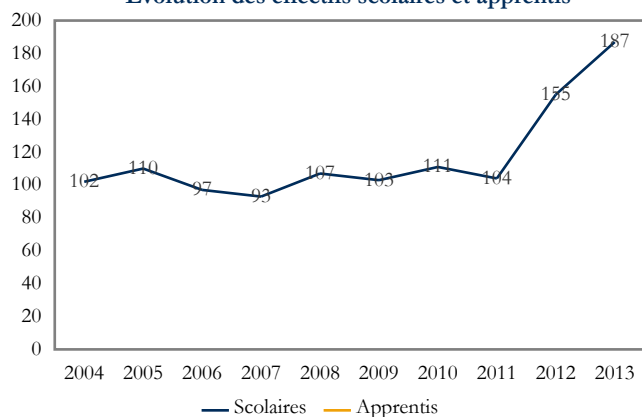
Spécialité	Effectifs	Part
200 - Technologies industrielles fondamentales	414	91,2 %
201 - Technologies de commandes des transformations industrielles	40	8,8 %

Sources : Conseil Régional, DRAAF, Rectorat, année scolaire 12-13, formations technologiques ou professionnelles, traitement CARIF OREF Auvergne.

20 - Spécialités pluri-technologiques de production

Département du Cantal

Evolution des effectifs scolaires et apprentis



Les chiffres clés pour l'année 2013

Effectifs totaux	187	Part du niveau V	-
Part des apprentis	-	Part du niveau IV	47,6 %
Part des années terminales	60,4 %	Part des niveaux III et plus	52,4 %

Les principales spécialités de formation en 2013

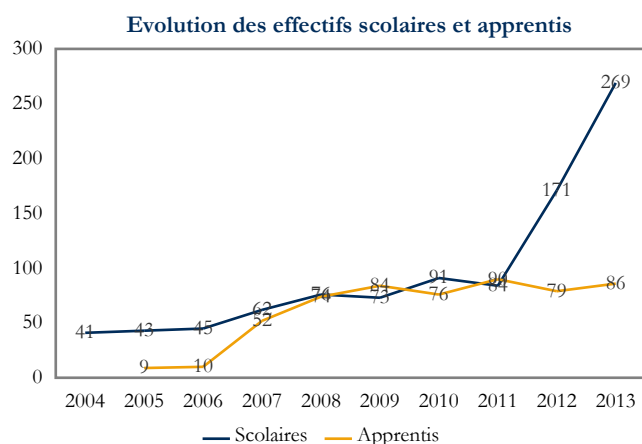
Spécialité	Effectifs	Part
200 - Technologies industrielles fondamentales	130	69,5 %
201 - Technologies de commandes des transformations industrielles	57	30,5 %

Sources : Conseil Régional, DRAAF, Rectorat, année scolaire 12-13, formations technologiques ou professionnelles, traitement CARIF OREF Auvergne.



20 - Spécialités pluri-technologiques de production

Département de la Haute-Loire



Les chiffres clés pour l'année 2013

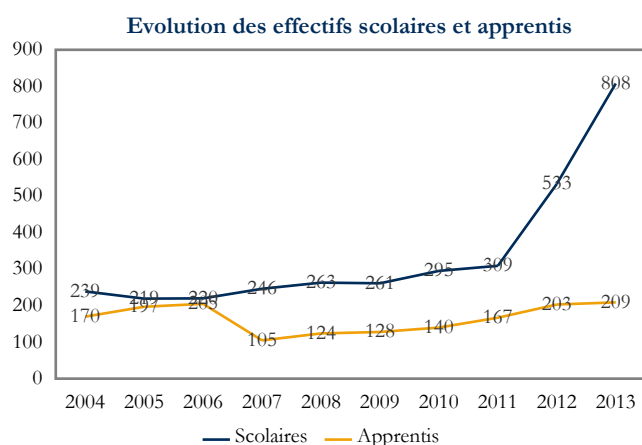
Effectifs totaux	355	Part du niveau V	2,0 %
Part des apprentis	24,2 %	Part du niveau IV	58,6 %
Part des années terminales	48,2 %	Part des niveaux III et plus	39,4 %

Les principales spécialités de formation en 2013	Effectifs	Part
200 - Technologies industrielles fondamentales	313	88,2 %
201 - Technologies de commandes des transformations industrielles	42	11,8 %

Sources : Conseil Régional, DRAAF, Rectorat, année scolaire 12-13, formations technologiques ou professionnelles, traitement CARIF OREF Auvergne.

20 - Spécialités pluri-technologiques de production

Département du Puy-de-Dôme



Les chiffres clés pour l'année 2013

Effectifs totaux	1 017	Part du niveau V	1,5 %
Part des apprentis	20,6 %	Part du niveau IV	59,3 %
Part des années terminales	47,5 %	Part des niveaux III et plus	39,2 %

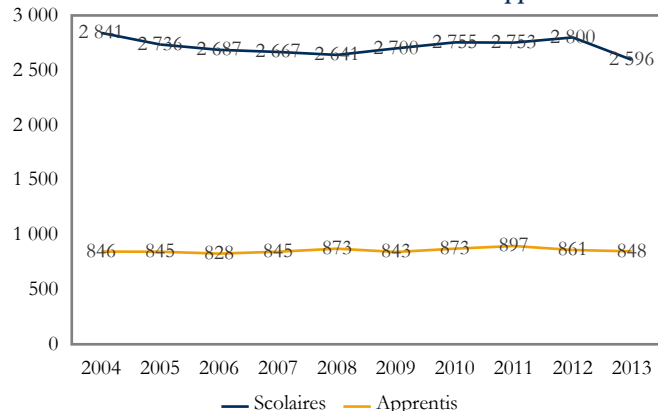
Les principales spécialités de formation en 2013	Effectifs	Part
200 - Technologies industrielles fondamentales	808	79,4 %
201 - Technologies de commandes des transformations industrielles	209	20,6 %

Sources : Conseil Régional, DRAAF, Rectorat, année scolaire 12-13, formations technologiques ou professionnelles, traitement CARIF OREF Auvergne.



21 - Agriculture, pêche, forêt et espaces verts

Evolution des effectifs scolaires et apprentis



Les chiffres clés pour l'année 2013

Effectifs totaux	3 444	Part du niveau V	17,8 %
Part des apprentis	24,6 %	Part du niveau IV	66,8 %
Part des années terminales	38,0 %	Part des niveaux III et plus	15,4 %

Les principales spécialités de formation en 2013

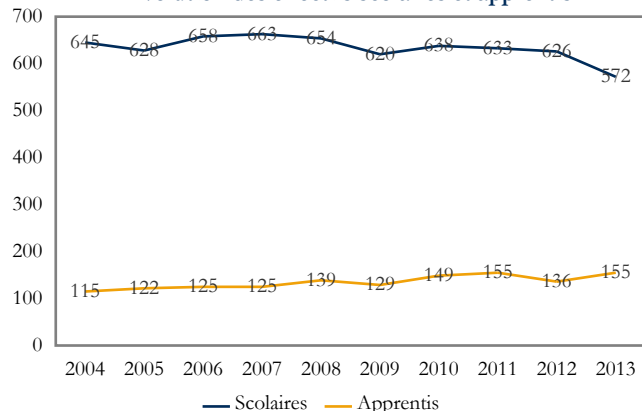
Spécialité	Effectifs	Part
212 - Productions animales, élevage spécialisé, aquaculture, soins aux animaux (y.c. vétérinaire)	1 448	42,0 %
210 - Spécialités plurivalentes de l'agronomie et de l'agriculture	838	24,3 %
214 - Aménagement paysager (parcs, jardins, espaces verts, terrains de sport)	691	20,1 %
213 - Forêts, espaces naturels, faune sauvage, pêche	248	7,2 %

Sources : Conseil Régional, DRAAF, Rectorat, année scolaire 12-13, formations technologiques ou professionnelles, traitement CARIF OREF Auvergne.

21 - Agriculture, pêche, forêt et espaces verts

Département de l'Allier

Evolution des effectifs scolaires et apprentis



Les chiffres clés pour l'année 2013

Effectifs totaux	727	Part du niveau V	18,4 %
Part des apprentis	21,3 %	Part du niveau IV	68,2 %
Part des années terminales	35,8 %	Part des niveaux III et plus	13,3 %

Les principales spécialités de formation en 2013

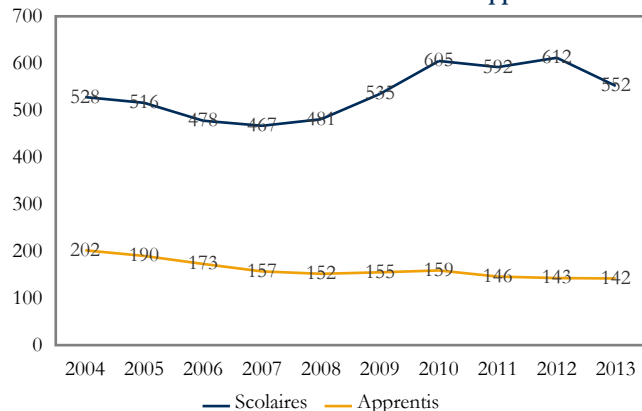
Spécialité	Effectifs	Part
212 - Productions animales, élevage spécialisé, aquaculture, soins aux animaux (y.c. vétérinaire)	299	41,1 %
210 - Spécialités plurivalentes de l'agronomie et de l'agriculture	175	24,1 %
214 - Aménagement paysager (parcs, jardins, espaces verts, terrains de sport)	153	21,0 %
211 - Productions végétales, cultures spécialisées et protection des cultures	75	10,3 %

Sources : Conseil Régional, DRAAF, Rectorat, année scolaire 12-13, formations technologiques ou professionnelles, traitement CARIF OREF Auvergne.

21 - Agriculture, pêche, forêt et espaces verts

Département du Cantal

Evolution des effectifs scolaires et apprentis



Les chiffres clés pour l'année 2013

Effectifs totaux	694	Part du niveau V	17,3 %
Part des apprentis	20,5 %	Part du niveau IV	67,9 %
Part des années terminales	34,6 %	Part des niveaux III et plus	14,8 %

Les principales spécialités de formation en 2013

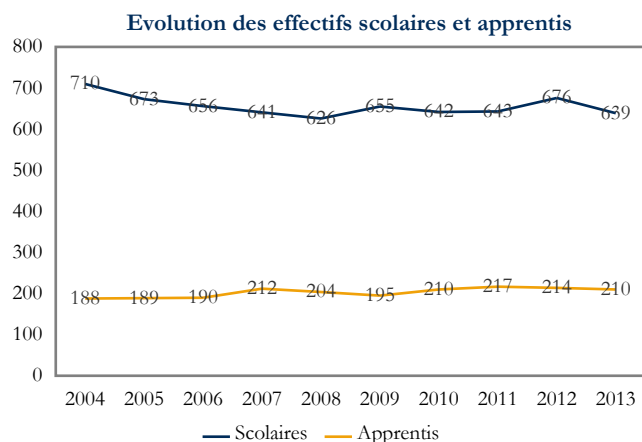
Spécialité	Effectifs	Part
212 - Productions animales, élevage spécialisé, aquaculture, soins aux animaux (y.c. vétérinaire)	364	52,4 %
210 - Spécialités plurivalentes de l'agronomie et de l'agriculture	167	24,1 %
213 - Forêts, espaces naturels, faune sauvage, pêche	85	12,2 %
214 - Aménagement paysager (parcs, jardins, espaces verts, terrains de sport)	77	11,1 %

Sources : Conseil Régional, DRAAF, Rectorat, année scolaire 12-13, formations technologiques ou professionnelles, traitement CARIF OREF Auvergne.



21 - Agriculture, pêche, forêt et espaces verts

Département de la Haute-Loire



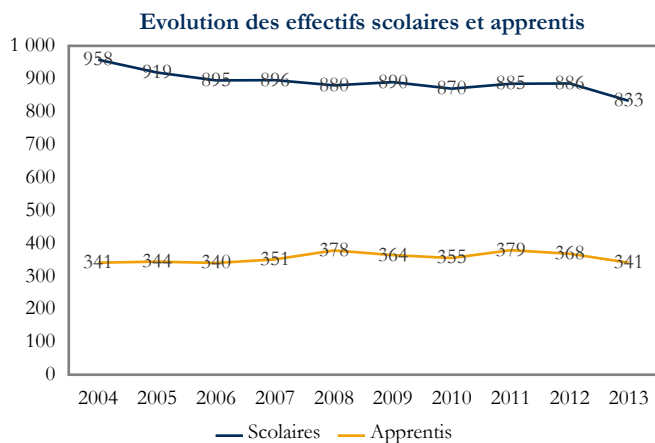
Les chiffres clés pour l'année 2013			
Effectifs totaux	849	Part du niveau V	15,0 %
Part des apprentis	24,7 %	Part du niveau IV	66,8 %
Part des années terminales	38,8 %	Part des niveaux III et plus	18,3 %

Les principales spécialités de formation en 2013	Effectifs	Part
212 - Productions animales, élevage spécialisé, aquaculture, soins aux animaux (y.c. vétérinaire)	363	42,8 %
210 - Spécialités plurivalentes de l'agronomie et de l'agriculture	262	30,9 %
214 - Aménagement paysager (parcs, jardins, espaces verts, terrains de sport)	118	13,9 %
213 - Forêts, espaces naturels, faune sauvage, pêche	79	9,3 %

Sources : Conseil Régional, DRAAF, Rectorat, année scolaire 12-13, formations technologiques ou professionnelles, traitement CARIF OREF Auvergne.

21 - Agriculture, pêche, forêt et espaces verts

Département du Puy-de-Dôme



Les chiffres clés pour l'année 2013			
Effectifs totaux	1 174	Part du niveau V	19,8 %
Part des apprentis	29,0 %	Part du niveau IV	65,3 %
Part des années terminales	41,0 %	Part des niveaux III et plus	14,9 %

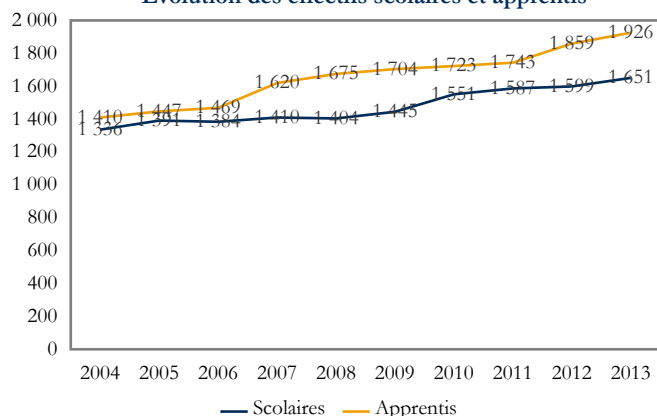
Les principales spécialités de formation en 2013	Effectifs	Part
212 - Productions animales, élevage spécialisé, aquaculture, soins aux animaux (y.c. vétérinaire)	422	35,9 %
214 - Aménagement paysager (parcs, jardins, espaces verts, terrains de sport)	343	29,2 %
210 - Spécialités plurivalentes de l'agronomie et de l'agriculture	234	19,9 %
211 - Productions végétales, cultures spécialisées et protection des cultures	116	9,9 %

Sources : Conseil Régional, DRAAF, Rectorat, année scolaire 12-13, formations technologiques ou professionnelles, traitement CARIF OREF Auvergne.



22 - Transformations

Evolution des effectifs scolaires et apprentis



Les chiffres clés pour l'année 2013

Effectifs totaux	3 577	Part du niveau V	58,2 %
Part des apprentis	53,8 %	Part du niveau IV	28,9 %
Part des années terminales	42,9 %	Part des niveaux III et plus	12,9 %

Les principales spécialités de formation en 2013

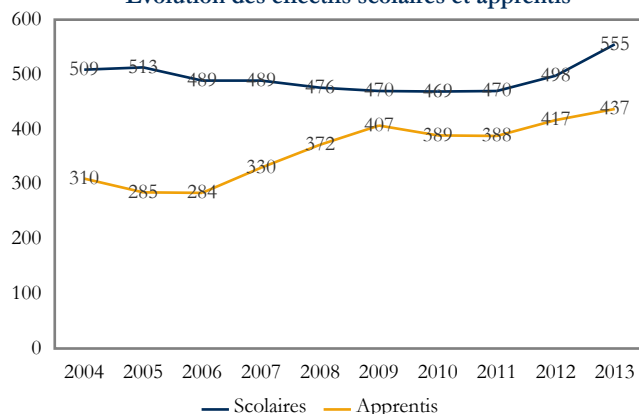
Spécialité	Effectifs	Part
221 - Agro-alimentaire, alimentation, cuisine	2 624	73,4 %
227 - Energie, génie climatique	536	15,0 %
224 - Matériaux de construction, verre, céramique	147	4,1 %
220 - Spécialités pluritechnologiques des transformations	140	3,9 %

Sources : Conseil Régional, DRAAF, Rectorat, année scolaire 12-13, formations technologiques ou professionnelles, traitement CARIF OREF Auvergne.

22 - Transformations

Département de l'Allier

Evolution des effectifs scolaires et apprentis



Les chiffres clés pour l'année 2013

Effectifs totaux	992	Part du niveau V	59,5 %
Part des apprentis	44,1 %	Part du niveau IV	32,3 %
Part des années terminales	37,7 %	Part des niveaux III et plus	8,3 %

Les principales spécialités de formation en 2013

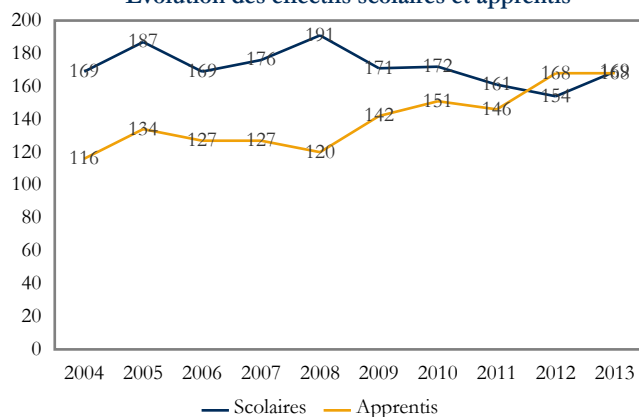
Spécialité	Effectifs	Part
221 - Agro-alimentaire, alimentation, cuisine	663	66,8 %
224 - Matériaux de construction, verre, céramique	132	13,3 %
220 - Spécialités pluritechnologiques des transformations	79	8,0 %
227 - Energie, génie climatique	68	6,9 %

Sources : Conseil Régional, DRAAF, Rectorat, année scolaire 12-13, formations technologiques ou professionnelles, traitement CARIF OREF Auvergne.

22 - Transformations

Département du Cantal

Evolution des effectifs scolaires et apprentis



Les chiffres clés pour l'année 2013

Effectifs totaux	337	Part du niveau V	55,5 %
Part des apprentis	49,9 %	Part du niveau IV	29,4 %
Part des années terminales	48,4 %	Part des niveaux III et plus	15,1 %

Les principales spécialités de formation en 2013

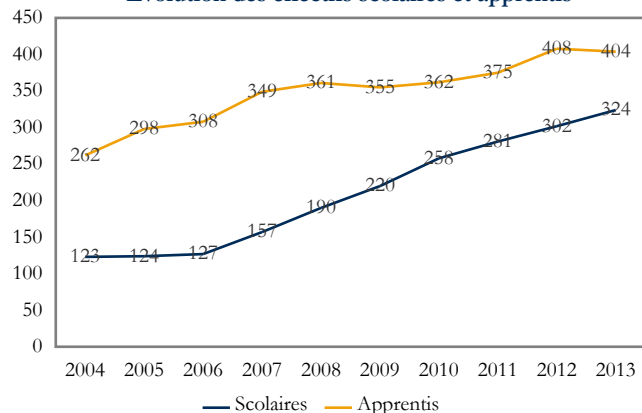
Spécialité	Effectifs	Part
221 - Agro-alimentaire, alimentation, cuisine	289	85,8 %
220 - Spécialités pluritechnologiques des transformations	38	11,3 %
227 - Energie, génie climatique	10	3,0 %

Sources : Conseil Régional, DRAAF, Rectorat, année scolaire 12-13, formations technologiques ou professionnelles, traitement CARIF OREF Auvergne.



Département de la Haute-Loire

Evolution des effectifs scolaires et apprentis



Les chiffres clés pour l'année 2013

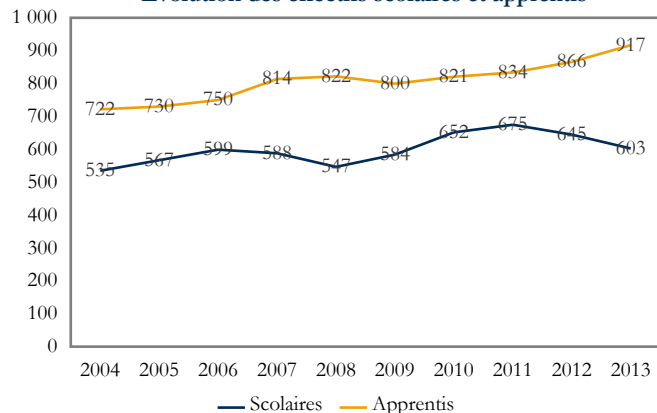
Effectifs totaux	728	Part du niveau V	50,8 %
Part des apprentis	55,5 %	Part du niveau IV	30,2 %
Part des années terminales	44,0 %	Part des niveaux III et plus	19,0 %

Les principales spécialités de formation en 2013	Effectifs	Part
221 - Agro-alimentaire, alimentation, cuisine	637	87,5 %
227 - Energie, génie climatique	60	8,2 %
220 - Spécialités pluritechnologiques des transformations	23	3,2 %
225 - Plasturgie, matériaux composites	8	1,1 %

Sources : Conseil Régional, DRAAF, Rectorat, année scolaire 12-13, formations technologiques ou professionnelles, traitement CARIF OREF Auvergne.

Département du Puy-de-Dôme

Evolution des effectifs scolaires et apprentis



Les chiffres clés pour l'année 2013

Effectifs totaux	1 520	Part du niveau V	61,6 %
Part des apprentis	60,3 %	Part du niveau IV	25,9 %
Part des années terminales	44,5 %	Part des niveaux III et plus	12,6 %

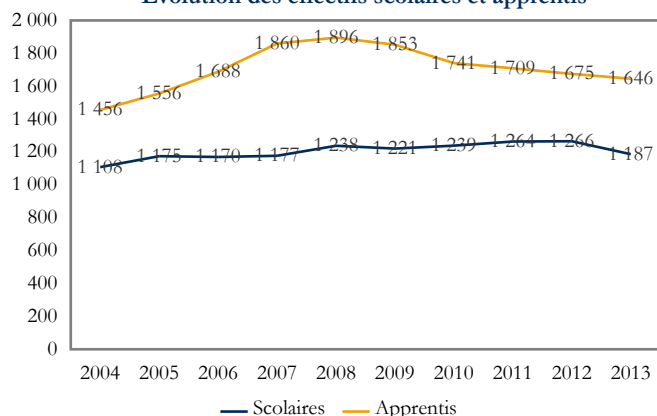
Les principales spécialités de formation en 2013	Effectifs	Part
221 - Agro-alimentaire, alimentation, cuisine	1 035	68,1 %
227 - Energie, génie climatique	398	26,2 %
225 - Plasturgie, matériaux composites	45	3,0 %
223 - Métallurgie (y.c. sidérurgie, fonderie, non ferreux...)	27	1,8 %

Sources : Conseil Régional, DRAAF, Rectorat, année scolaire 12-13, formations technologiques ou professionnelles, traitement CARIF OREF Auvergne.



23 - Génie civil, construction et bois

Evolution des effectifs scolaires et apprentis



Les chiffres clés pour l'année 2013

Effectifs totaux	2 833	Part du niveau V	52,7 %
Part des apprentis	58,1 %	Part du niveau IV	38,9 %
Part des années terminales	46,2 %	Part des niveaux III et plus	8,4 %

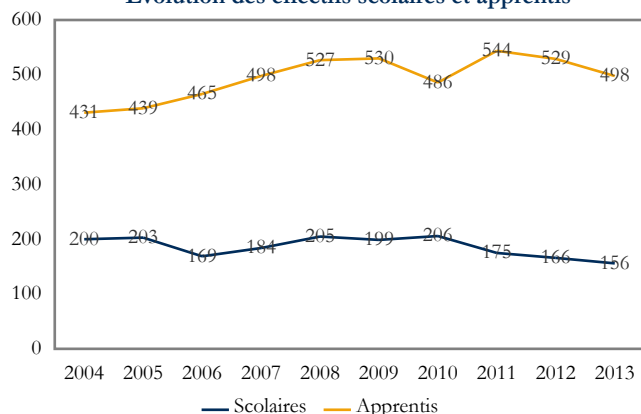
Les principales spécialités de formation en 2013	Effectifs	Part
233 - Bâtiment : finitions	932	32,8 %
234 - Travail du bois et de l'ameublement	869	30,6 %
232 - Bâtiment : construction et couverture	577	20,3 %
230 - Spécialités pluritechnologiques génie civil, construction, bois	314	11,1 %

Sources : Conseil Régional, DRAAF, Rectorat, année scolaire 12-13, formations technologiques ou professionnelles, traitement CARIF OREF Auvergne.

23 - Génie civil, construction et bois

Département de l'Allier

Evolution des effectifs scolaires et apprentis



Les chiffres clés pour l'année 2013

Effectifs totaux	654	Part du niveau V	68,2 %
Part des apprentis	76,1 %	Part du niveau IV	23,2 %
Part des années terminales	43,4 %	Part des niveaux III et plus	8,6 %

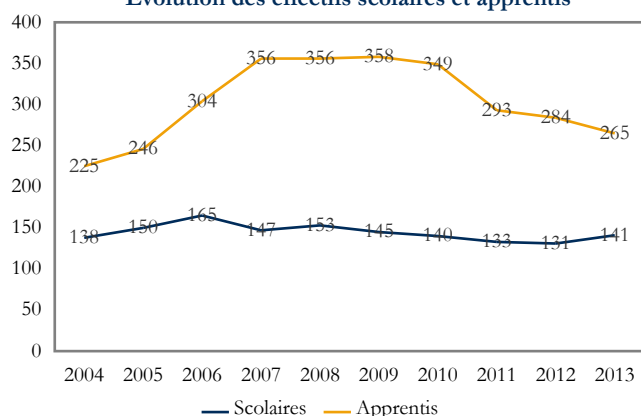
Les principales spécialités de formation en 2013	Effectifs	Part
233 - Bâtiment : finitions	225	34,4 %
234 - Travail du bois et de l'ameublement	195	29,8 %
232 - Bâtiment : construction et couverture	190	29,1 %
230 - Spécialités pluritechnologiques génie civil, construction, bois	44	6,7 %

Sources : Conseil Régional, DRAAF, Rectorat, année scolaire 12-13, formations technologiques ou professionnelles, traitement CARIF OREF Auvergne.

23 - Génie civil, construction et bois

Département du Cantal

Evolution des effectifs scolaires et apprentis



Les chiffres clés pour l'année 2013

Effectifs totaux	406	Part du niveau V	44,3 %
Part des apprentis	65,3 %	Part du niveau IV	55,7 %
Part des années terminales	45,1 %	Part des niveaux III et plus	-

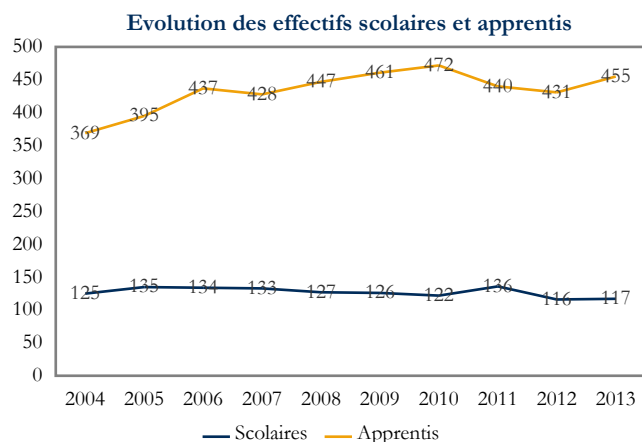
Les principales spécialités de formation en 2013	Effectifs	Part
233 - Bâtiment : finitions	168	41,4 %
234 - Travail du bois et de l'ameublement	157	38,7 %
232 - Bâtiment : construction et couverture	81	20,0 %

Sources : Conseil Régional, DRAAF, Rectorat, année scolaire 12-13, formations technologiques ou professionnelles, traitement CARIF OREF Auvergne.



23 - Génie civil, construction et bois

Département de la Haute-Loire



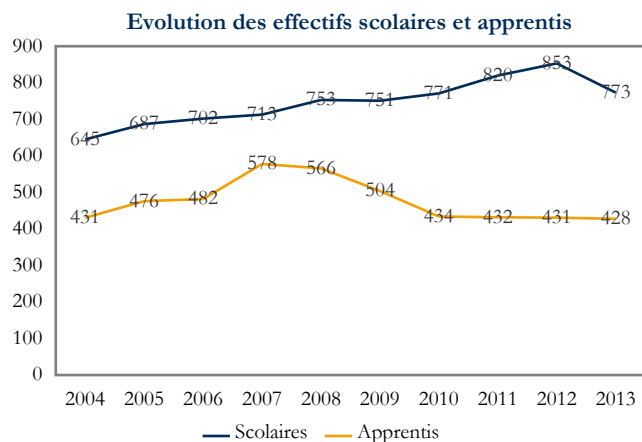
Les chiffres clés pour l'année 2013			
Effectifs totaux	572	Part du niveau V	68,7 %
Part des apprentis	79,5 %	Part du niveau IV	28,0 %
Part des années terminales	53,7 %	Part des niveaux III et plus	3,3 %

Les principales spécialités de formation en 2013	Effectifs	Part
234 - Travail du bois et de l'ameublement	225	39,3 %
233 - Bâtiment : finitions	171	29,9 %
232 - Bâtiment : construction et couverture	121	21,2 %
230 - Spécialités pluritechnologiques génie civil, construction, bois	55	9,6 %

Sources : Conseil Régional, DRAAF, Rectorat, année scolaire 12-13, formations technologiques ou professionnelles, traitement CARIF OREF Auvergne.

23 - Génie civil, construction et bois

Département du Puy-de-Dôme



Les chiffres clés pour l'année 2013			
Effectifs totaux	1 201	Part du niveau V	39,5 %
Part des apprentis	35,6 %	Part du niveau IV	47,0 %
Part des années terminales	44,5 %	Part des niveaux III et plus	13,5 %

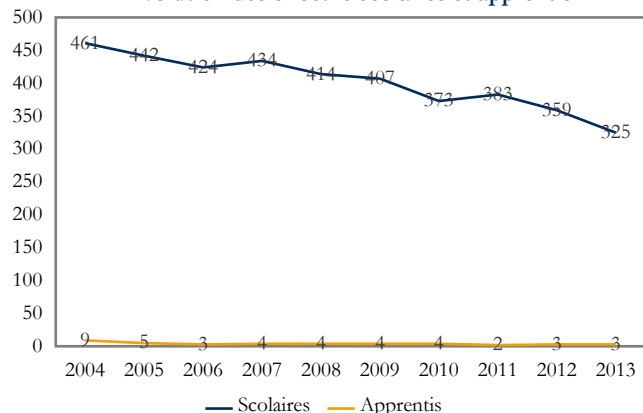
Les principales spécialités de formation en 2013	Effectifs	Part
233 - Bâtiment : finitions	368	30,6 %
234 - Travail du bois et de l'ameublement	292	24,3 %
230 - Spécialités pluritechnologiques génie civil, construction, bois	215	17,9 %
232 - Bâtiment : construction et couverture	185	15,4 %

Sources : Conseil Régional, DRAAF, Rectorat, année scolaire 12-13, formations technologiques ou professionnelles, traitement CARIF OREF Auvergne.



24 - Matériaux souples

Evolution des effectifs scolaires et apprentis



Les chiffres clés pour l'année 2013

Effectifs totaux	328	Part du niveau V	10,7 %
Part des apprentis	0,9 %	Part du niveau IV	89,3 %
Part des années terminales	38,4 %	Part des niveaux III et plus	-

Les principales spécialités de formation en 2013

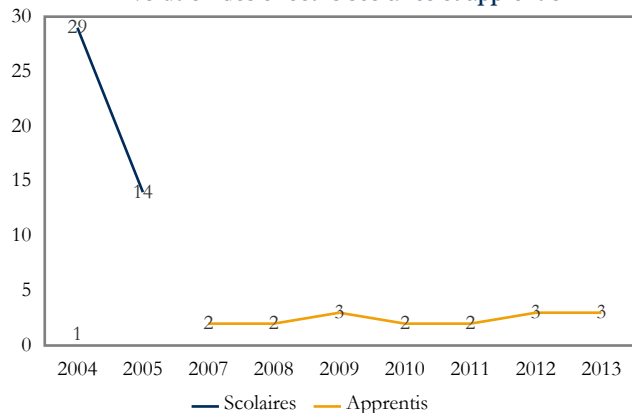
Spécialité	Effectifs	Part
242 - Habillement (y.c. mode, couture)	227	69,2 %
243 - Cuir et peaux	70	21,3 %
240 - Spécialités pluritechnologiques matériaux souples	31	9,5 %

Sources : Conseil Régional, DRAAF, Rectorat, année scolaire 12-13, formations technologiques ou professionnelles, traitement CARIF OREF Auvergne.

24 - Matériaux souples

Département de l'Allier

Evolution des effectifs scolaires et apprentis



Les chiffres clés pour l'année 2013

Effectifs totaux	3	Part du niveau V	100,0 %
Part des apprentis	100,0 %	Part du niveau IV	-
Part des années terminales	66,7 %	Part des niveaux III et plus	-

Les principales spécialités de formation en 2013

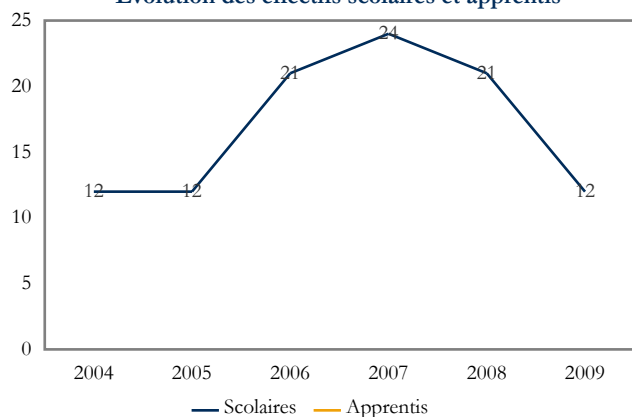
Spécialité	Effectifs	Part
240 - Spécialités pluritechnologiques matériaux souples	3	100,0 %

Sources : Conseil Régional, DRAAF, Rectorat, année scolaire 12-13, formations technologiques ou professionnelles, traitement CARIF OREF Auvergne.

24 - Matériaux souples

Département du Cantal

Evolution des effectifs scolaires et apprentis



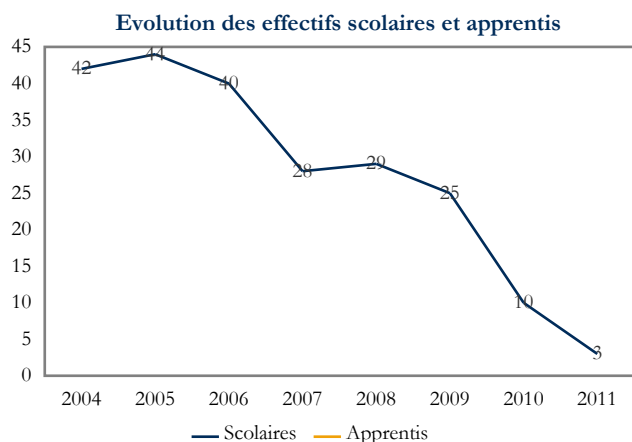
Pas d'effectifs en 2013

Sources : Conseil Régional, DRAAF, Rectorat, année scolaire 12-13, formations technologiques ou professionnelles, traitement CARIF OREF Auvergne.



24 - Matériaux souples

Département de la Haute-Loire

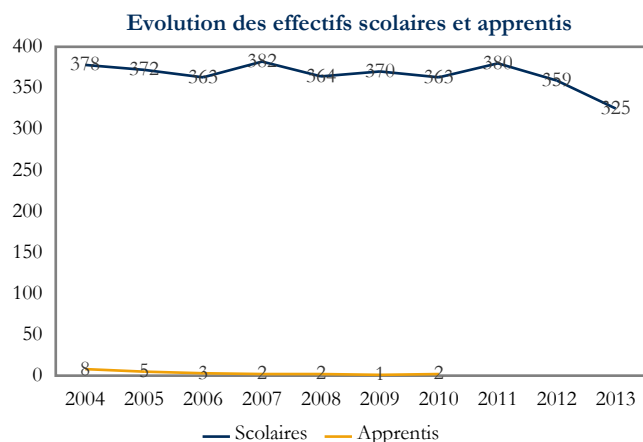


Pas d'effectifs en 2013

Sources : Conseil Régional, DRAAF, Rectorat, année scolaire 12-13, formations technologiques ou professionnelles, traitement CARIF OREF Auvergne.

24 - Matériaux souples

Département du Puy-de-Dôme



Les chiffres clés pour l'année 2013

Effectifs totaux	325	Part du niveau V	9,8 %
Part des apprentis	-	Part du niveau IV	90,2 %
Part des années terminales	38,2 %	Part des niveaux III et plus	-

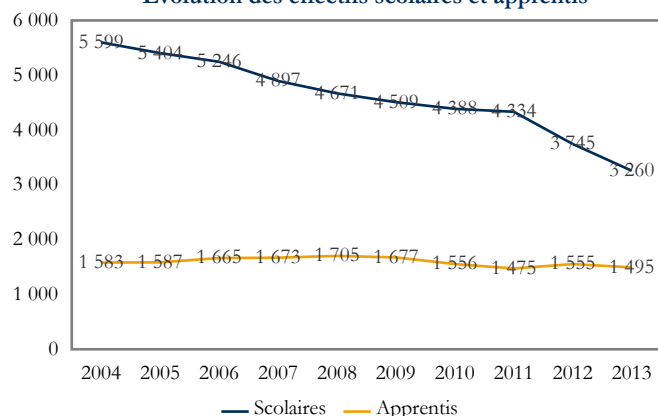
Les principales spécialités de formation en 2013	Effectifs	Part
242 - Habillement (y.c. mode, couture)	227	69,8 %
243 - Cuir et peaux	70	21,5 %
240 - Spécialités pluritechnologiques matériaux souples	28	8,6 %

Sources : Conseil Régional, DRAAF, Rectorat, année scolaire 12-13, formations technologiques ou professionnelles, traitement CARIF OREF Auvergne.



25 - Mécanique, électricité, électronique

Evolution des effectifs scolaires et apprentis



Les chiffres clés pour l'année 2013

Effectifs totaux	4 755	Part du niveau V	23,3 %
Part des apprentis	31,4 %	Part du niveau IV	64,4 %
Part des années terminales	39,0 %	Part des niveaux III et plus	12,3 %

Les principales spécialités de formation en 2013

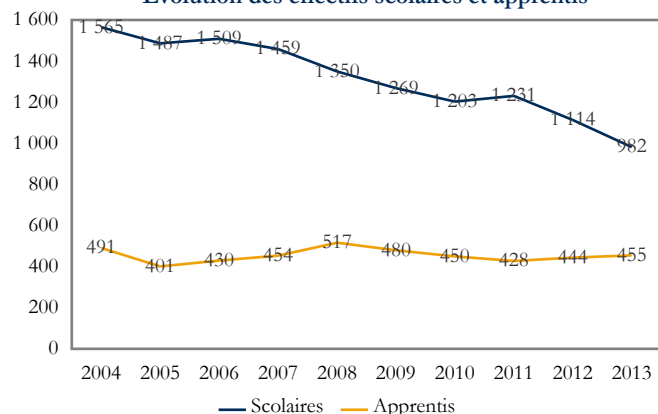
Spécialité	Effectifs	Part
255 - Electricité, électronique	1 917	40,3 %
252 - Moteurs et mécanique auto	1 179	24,8 %
254 - Structures métalliques (y.c. soudure, carrosserie, coque bateau, cellule avion)	805	16,9 %
250 - Spécialités pluritechnologiques mécanique-électricité	655	13,8 %

Sources : Conseil Régional, DRAAF, Rectorat, année scolaire 12-13, formations technologiques ou professionnelles, traitement CARIF OREF Auvergne.

25 - Mécanique, électricité, électronique

Département de l'Allier

Evolution des effectifs scolaires et apprentis



Les chiffres clés pour l'année 2013

Effectifs totaux	1 437	Part du niveau V	19,2 %
Part des apprentis	31,7 %	Part du niveau IV	61,2 %
Part des années terminales	39,3 %	Part des niveaux III et plus	19,6 %

Les principales spécialités de formation en 2013

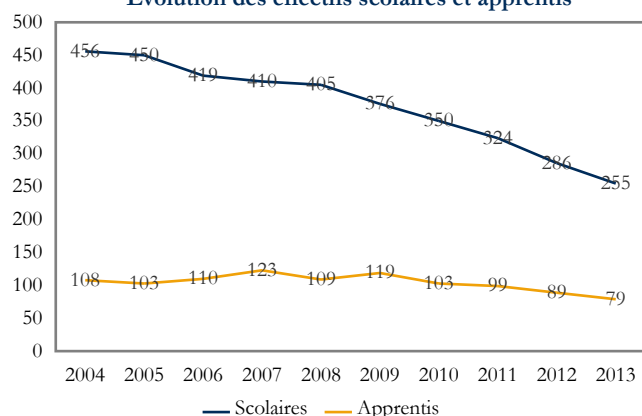
Spécialité	Effectifs	Part
255 - Electricité, électronique	573	39,9 %
252 - Moteurs et mécanique auto	472	32,8 %
254 - Structures métalliques (y.c. soudure, carrosserie, coque bateau, cellule avion)	207	14,4 %
250 - Spécialités pluritechnologiques mécanique-électricité	147	10,2 %

Sources : Conseil Régional, DRAAF, Rectorat, année scolaire 12-13, formations technologiques ou professionnelles, traitement CARIF OREF Auvergne.

25 - Mécanique, électricité, électronique

Département du Cantal

Evolution des effectifs scolaires et apprentis



Les chiffres clés pour l'année 2013

Effectifs totaux	334	Part du niveau V	23,7 %
Part des apprentis	23,7 %	Part du niveau IV	76,3 %
Part des années terminales	35,9 %	Part des niveaux III et plus	-

Les principales spécialités de formation en 2013

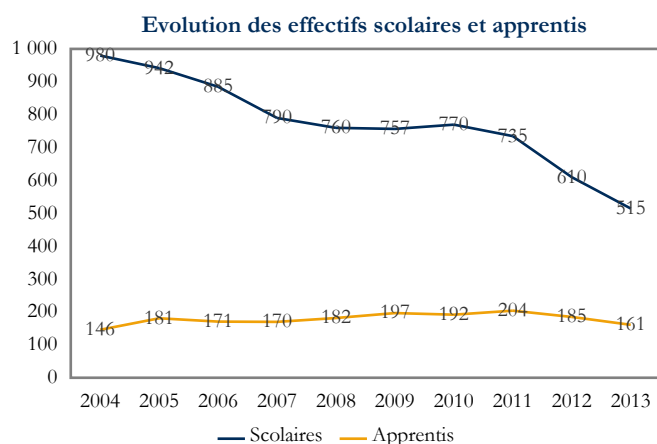
Spécialité	Effectifs	Part
255 - Electricité, électronique	170	50,9 %
252 - Moteurs et mécanique auto	81	24,3 %
250 - Spécialités pluritechnologiques mécanique-électricité	65	19,5 %
254 - Structures métalliques (y.c. soudure, carrosserie, coque bateau, cellule avion)	18	5,4 %

Sources : Conseil Régional, DRAAF, Rectorat, année scolaire 12-13, formations technologiques ou professionnelles, traitement CARIF OREF Auvergne.



25 - Mécanique, électricité, électronique

Département de la Haute-Loire



Les chiffres clés pour l'année 2013

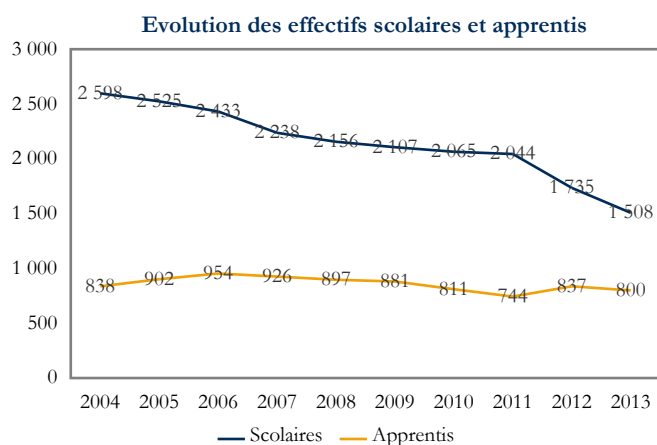
Effectifs totaux	676	Part du niveau V	18,9 %
Part des apprentis	23,8 %	Part du niveau IV	71,2 %
Part des années terminales	36,4 %	Part des niveaux III et plus	9,9 %

Les principales spécialités de formation en 2013	Effectifs	Part
255 - Electricité, électronique	311	46,0 %
252 - Moteurs et mécanique auto	127	18,8 %
250 - Spécialités pluritechnologiques mécanique-électricité	108	16,0 %
254 - Structures métalliques (y.c. soudure, carrosserie, coque bateau, cellule avion)	95	14,1 %

Sources : Conseil Régional, DRAAF, Rectorat, année scolaire 12-13, formations technologiques ou professionnelles, traitement CARIF OREF Auvergne.

25 - Mécanique, électricité, électronique

Département du Puy-de-Dôme



Les chiffres clés pour l'année 2013

Effectifs totaux	2 308	Part du niveau V	27,2 %
Part des apprentis	34,7 %	Part du niveau IV	62,7 %
Part des années terminales	40,0 %	Part des niveaux III et plus	10,2 %

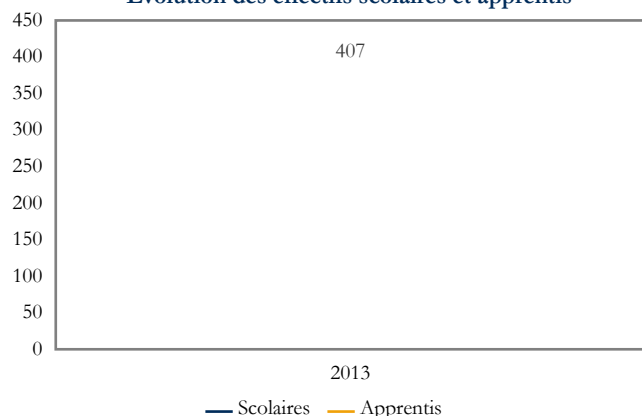
Les principales spécialités de formation en 2013	Effectifs	Part
255 - Electricité, électronique	863	37,4 %
252 - Moteurs et mécanique auto	499	21,6 %
254 - Structures métalliques (y.c. soudure, carrosserie, coque bateau, cellule avion)	485	21,0 %
250 - Spécialités pluritechnologiques mécanique-électricité	335	14,5 %

Sources : Conseil Régional, DRAAF, Rectorat, année scolaire 12-13, formations technologiques ou professionnelles, traitement CARIF OREF Auvergne.



30 - Spécialités plurivalentes des services

Evolution des effectifs scolaires et apprentis



Les chiffres clés pour l'année 2013

Effectifs totaux	407	Part du niveau V	-
Part des apprentis	-	Part du niveau IV	88,7 %
Part des années terminales	-	Part des niveaux III et plus	11,3 %

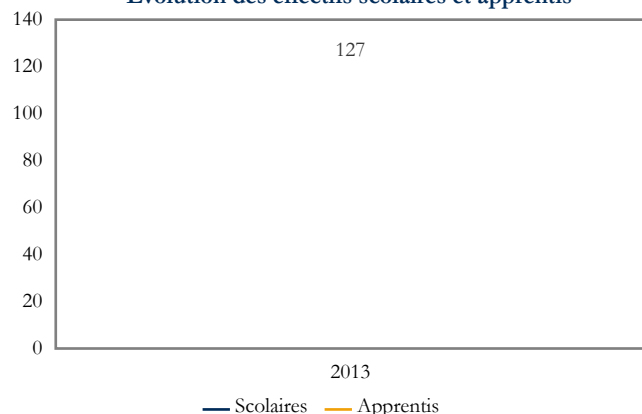
Les principales spécialités de formation en 2013	Effectifs	Part
300 - Spécialités plurivalentes des services	407	100,0 %

Sources : Conseil Régional, DRAAF, Rectorat, année scolaire 12-13, formations technologiques ou professionnelles, traitement CARIF OREF Auvergne.

30 - Spécialités plurivalentes des services

Département de l'Allier

Evolution des effectifs scolaires et apprentis



Les chiffres clés pour l'année 2013

Effectifs totaux	127	Part du niveau V	-
Part des apprentis	-	Part du niveau IV	81,9 %
Part des années terminales	-	Part des niveaux III et plus	18,1 %

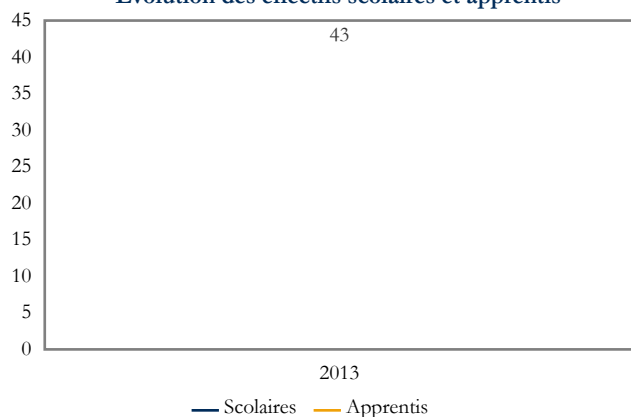
Les principales spécialités de formation en 2013	Effectifs	Part
300 - Spécialités plurivalentes des services	127	100,0 %

Sources : Conseil Régional, DRAAF, Rectorat, année scolaire 12-13, formations technologiques ou professionnelles, traitement CARIF OREF Auvergne.

30 - Spécialités plurivalentes des services

Département du Cantal

Evolution des effectifs scolaires et apprentis



Les chiffres clés pour l'année 2013

Effectifs totaux	43	Part du niveau V	-
Part des apprentis	-	Part du niveau IV	100,0 %
Part des années terminales	-	Part des niveaux III et plus	-

Les principales spécialités de formation en 2013	Effectifs	Part
300 - Spécialités plurivalentes des services	43	100,0 %

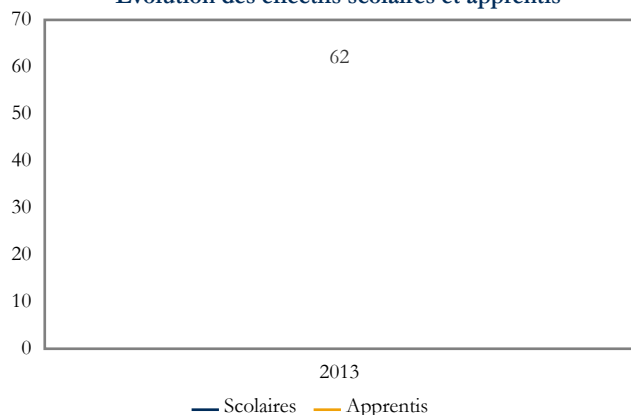
Sources : Conseil Régional, DRAAF, Rectorat, année scolaire 12-13, formations technologiques ou professionnelles, traitement CARIF OREF Auvergne.



30 - Spécialités plurivalentes des services

Département de la Haute-Loire

Evolution des effectifs scolaires et apprentis



Les chiffres clés pour l'année 2013

Effectifs totaux	62	Part du niveau V	-
Part des apprentis	-	Part du niveau IV	62,9 %
Part des années terminales	-	Part des niveaux III et plus	37,1 %

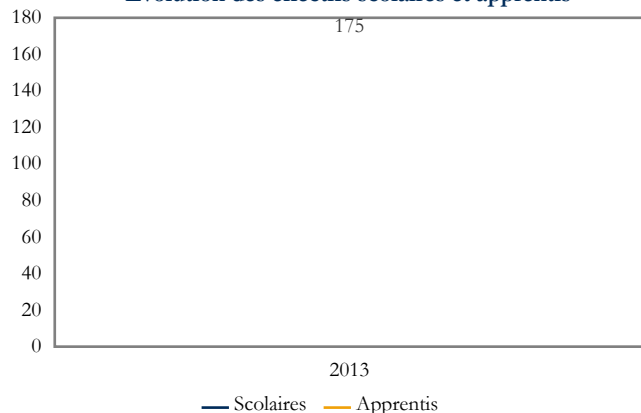
Les principales spécialités de formation en 2013	Effectifs	Part
300 - Spécialités plurivalentes des services	62	100,0 %

Sources : Conseil Régional, DRAAF, Rectorat, année scolaire 12-13, formations technologiques ou professionnelles, traitement CARIF OREF Auvergne.

30 - Spécialités plurivalentes des services

Département du Puy-de-Dôme

Evolution des effectifs scolaires et apprentis



Les chiffres clés pour l'année 2013

Effectifs totaux	175	Part du niveau V	-
Part des apprentis	-	Part du niveau IV	100,0 %
Part des années terminales	-	Part des niveaux III et plus	-

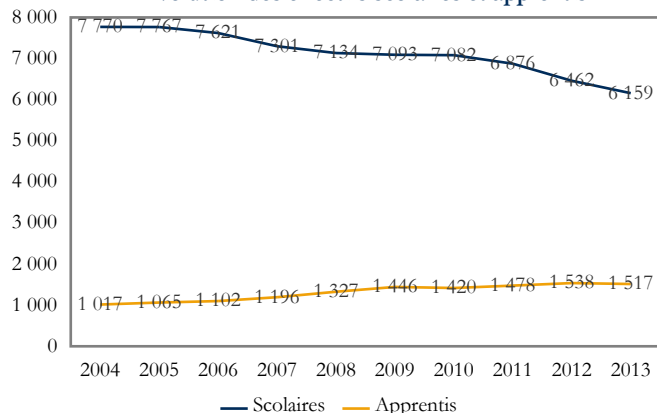
Les principales spécialités de formation en 2013	Effectifs	Part
300 - Spécialités plurivalentes des services	175	100,0 %

Sources : Conseil Régional, DRAAF, Rectorat, année scolaire 12-13, formations technologiques ou professionnelles, traitement CARIF OREF Auvergne.



31 - Echanges et gestion

Evolution des effectifs scolaires et apprentis



Les chiffres clés pour l'année 2013

Effectifs totaux	7 676	Part du niveau V	12,2 %
Part des apprentis	19,8 %	Part du niveau IV	56,3 %
Part des années terminales	46,0 %	Part des niveaux III et plus	31,4 %

Les principales spécialités de formation en 2013

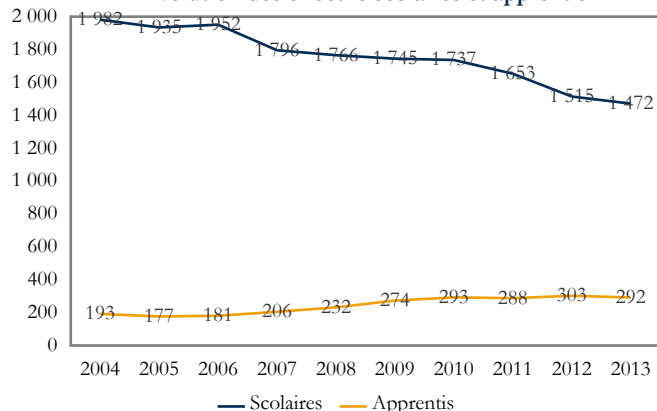
Spécialité	Effectifs	Part
312 - Commerce, vente	3 765	49,0 %
310 - Spécialités plurivalentes des échanges et de la gestion	1 952	25,4 %
314 - Comptabilité, gestion	1 232	16,0 %
311 - Transports, manutention, magasinage	453	5,9 %

Sources : Conseil Régional, DRAAF, Rectorat, année scolaire 12-13, formations technologiques ou professionnelles, traitement CARIF OREF Auvergne.

31 - Echanges et gestion

Département de l'Allier

Evolution des effectifs scolaires et apprentis



Les chiffres clés pour l'année 2013

Effectifs totaux	1 764	Part du niveau V	13,1 %
Part des apprentis	16,6 %	Part du niveau IV	65,1 %
Part des années terminales	41,5 %	Part des niveaux III et plus	21,8 %

Les principales spécialités de formation en 2013

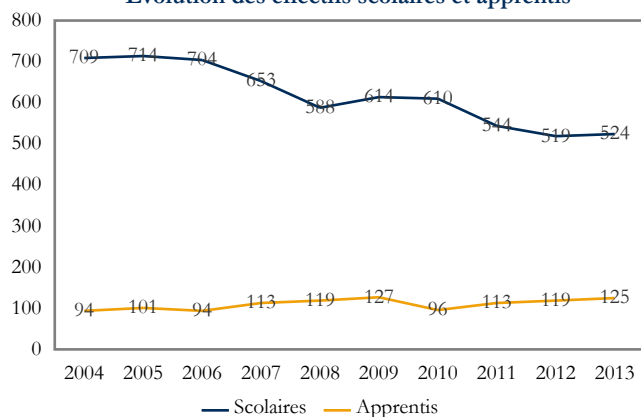
Spécialité	Effectifs	Part
312 - Commerce, vente	921	52,2 %
310 - Spécialités plurivalentes des échanges et de la gestion	484	27,4 %
314 - Comptabilité, gestion	294	16,7 %
311 - Transports, manutention, magasinage	65	3,7 %

Sources : Conseil Régional, DRAAF, Rectorat, année scolaire 12-13, formations technologiques ou professionnelles, traitement CARIF OREF Auvergne.

31 - Echanges et gestion

Département du Cantal

Evolution des effectifs scolaires et apprentis



Les chiffres clés pour l'année 2013

Effectifs totaux	649	Part du niveau V	13,4 %
Part des apprentis	19,3 %	Part du niveau IV	64,9 %
Part des années terminales	49,0 %	Part des niveaux III et plus	21,7 %

Les principales spécialités de formation en 2013

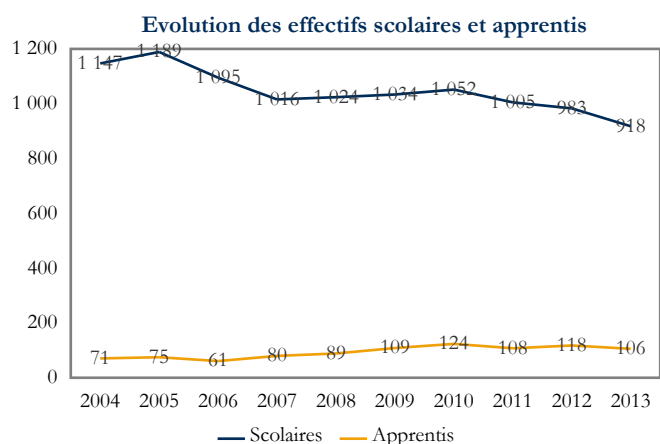
Spécialité	Effectifs	Part
312 - Commerce, vente	291	44,8 %
310 - Spécialités plurivalentes des échanges et de la gestion	201	31,0 %
314 - Comptabilité, gestion	114	17,6 %
315 - Ressources humaines, gestion du personnel, gestion de l'emploi	24	3,7 %

Sources : Conseil Régional, DRAAF, Rectorat, année scolaire 12-13, formations technologiques ou professionnelles, traitement CARIF OREF Auvergne.



31 - Echanges et gestion

Département de la Haute-Loire



Les chiffres clés pour l'année 2013

Effectifs totaux	1 024	Part du niveau V	12,9 %
Part des apprentis	10,4 %	Part du niveau IV	62,6 %
Part des années terminales	43,1 %	Part des niveaux III et plus	24,5 %

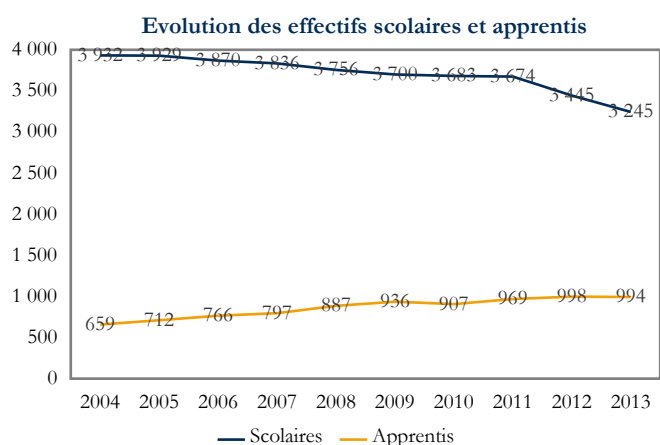
Les principales spécialités de formation en 2013

Spécialité	Effectifs	Part
312 - Commerce, vente	485	47,4 %
310 - Spécialités plurivalentes des échanges et de la gestion	325	31,7 %
314 - Comptabilité, gestion	214	20,9 %

Sources : Conseil Régional, DRAAF, Rectorat, année scolaire 12-13, formations technologiques ou professionnelles, traitement CARIF OREF Auvergne.

31 - Echanges et gestion

Département du Puy-de-Dôme



Les chiffres clés pour l'année 2013

Effectifs totaux	4 239	Part du niveau V	11,6 %
Part des apprentis	23,4 %	Part du niveau IV	49,8 %
Part des années terminales	48,1 %	Part des niveaux III et plus	38,6 %

Les principales spécialités de formation en 2013

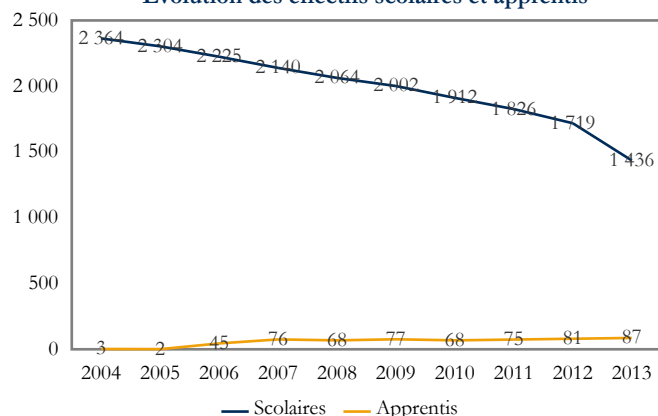
Spécialité	Effectifs	Part
312 - Commerce, vente	2 068	48,8 %
310 - Spécialités plurivalentes des échanges et de la gestion	942	22,2 %
314 - Comptabilité, gestion	610	14,4 %
311 - Transports, manutention, magasinage	369	8,7 %

Sources : Conseil Régional, DRAAF, Rectorat, année scolaire 12-13, formations technologiques ou professionnelles, traitement CARIF OREF Auvergne.



32 - Communication et information

Evolution des effectifs scolaires et apprentis



Les chiffres clés pour l'année 2013

Effectifs totaux	1 523	Part du niveau V	2,9 %
Part des apprentis	5,7 %	Part du niveau IV	44,0 %
Part des années terminales	45,7 %	Part des niveaux III et plus	53,1 %

Les principales spécialités de formation en 2013

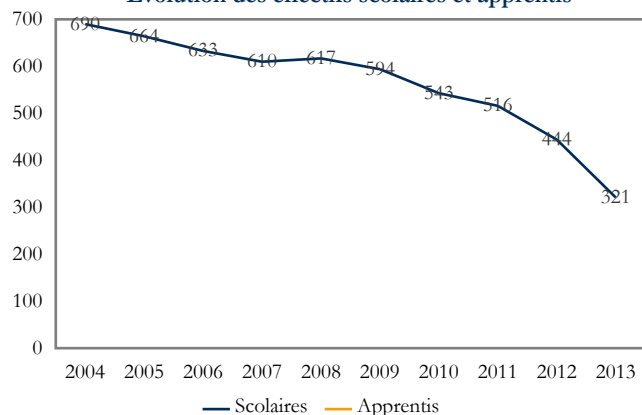
Spécialité	Effectifs	Part
324 - Secrétariat, bureautique	538	35,3 %
323 - Techniques de l'image et du son, métiers connexes du spectacle	310	20,4 %
326 - Informatique, traitement de l'information, réseaux de transmission	299	19,6 %
320 - Spécialités plurivalentes de la communication et de l'information	164	10,8 %

Sources : Conseil Régional, DRAAF, Rectorat, année scolaire 12-13, formations technologiques ou professionnelles, traitement CARIF OREF Auvergne.

32 - Communication et information

Département de l'Allier

Evolution des effectifs scolaires et apprentis



Les chiffres clés pour l'année 2013

Effectifs totaux	321	Part du niveau V	-
Part des apprentis	-	Part du niveau IV	45,2 %
Part des années terminales	50,8 %	Part des niveaux III et plus	54,8 %

Les principales spécialités de formation en 2013

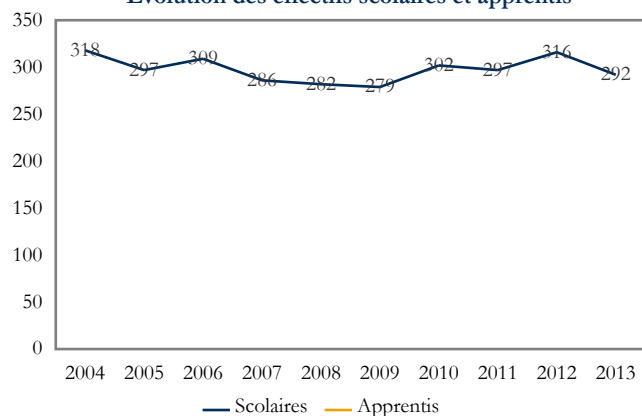
Spécialité	Effectifs	Part
324 - Secrétariat, bureautique	206	64,2 %
320 - Spécialités plurivalentes de la communication et de l'information	64	19,9 %
326 - Informatique, traitement de l'information, réseaux de transmission	51	15,9 %

Sources : Conseil Régional, DRAAF, Rectorat, année scolaire 12-13, formations technologiques ou professionnelles, traitement CARIF OREF Auvergne.

32 - Communication et information

Département du Cantal

Evolution des effectifs scolaires et apprentis



Les chiffres clés pour l'année 2013

Effectifs totaux	292	Part du niveau V	7,5 %
Part des apprentis	-	Part du niveau IV	39,7 %
Part des années terminales	42,1 %	Part des niveaux III et plus	52,7 %

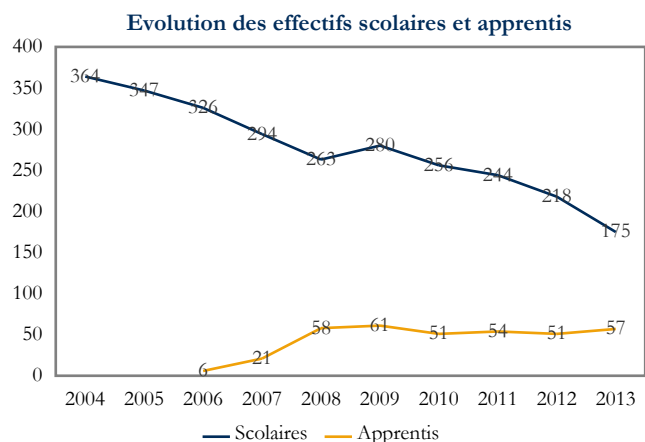
Les principales spécialités de formation en 2013

Spécialité	Effectifs	Part
323 - Techniques de l'image et du son, métiers connexes du spectacle	120	41,1 %
326 - Informatique, traitement de l'information, réseaux de transmission	47	16,1 %
320 - Spécialités plurivalentes de la communication et de l'information	44	15,1 %
324 - Secrétariat, bureautique	31	10,6 %

Sources : Conseil Régional, DRAAF, Rectorat, année scolaire 12-13, formations technologiques ou professionnelles, traitement CARIF OREF Auvergne.



Département de la Haute-Loire



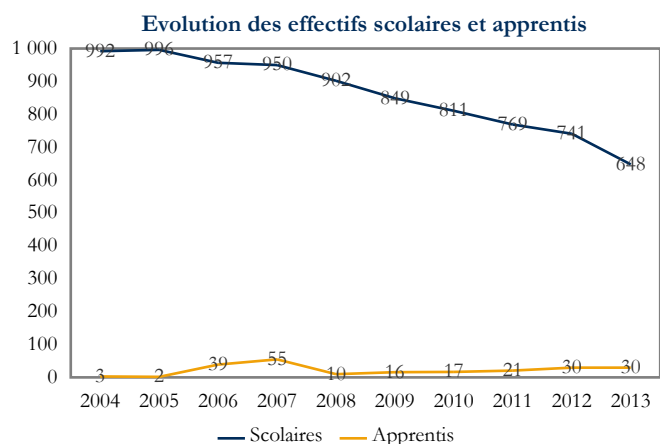
Les chiffres clés pour l'année 2013

Effectifs totaux	232	Part du niveau V	-
Part des apprentis	24,6 %	Part du niveau IV	17,2 %
Part des années terminales	50,0 %	Part des niveaux III et plus	82,8 %

Les principales spécialités de formation en 2013	Effectifs	Part
326 - Informatique, traitement de l'information, réseaux de transmission	77	33,2 %
323 - Techniques de l'image et du son, métiers connexes du spectacle	59	25,4 %
320 - Spécialités plurivalentes de la communication et de l'information	56	24,1 %
324 - Secrétariat, bureautique	40	17,2 %

Sources : Conseil Régional, DRAAF, Rectorat, année scolaire 12-13, formations technologiques ou professionnelles, traitement CARIF OREF Auvergne.

Département du Puy-de-Dôme



Les chiffres clés pour l'année 2013

Effectifs totaux	678	Part du niveau V	3,2 %
Part des apprentis	4,4 %	Part du niveau IV	54,4 %
Part des années terminales	43,4 %	Part des niveaux III et plus	42,3 %

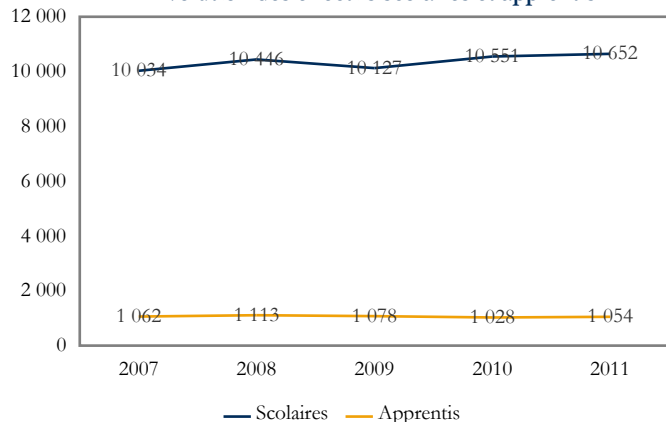
Les principales spécialités de formation en 2013	Effectifs	Part
324 - Secrétariat, bureautique	261	38,5 %
323 - Techniques de l'image et du son, métiers connexes du spectacle	131	19,3 %
326 - Informatique, traitement de l'information, réseaux de transmission	124	18,3 %
322 - Techniques de l'imprimerie et de l'édition	99	14,6 %

Sources : Conseil Régional, DRAAF, Rectorat, année scolaire 12-13, formations technologiques ou professionnelles, traitement CARIF OREF Auvergne.



33 - Services aux personnes

Evolution des effectifs scolaires et apprentis



Les chiffres clés pour l'année 2011

Effectifs totaux	11 706	Part du niveau V	34,4 %
Part des apprentis	9,0 %	Part du niveau IV	29,7 %
Part des années terminales	48,0 %	Part des niveaux III et plus	-

Les principales spécialités de formation en 2011

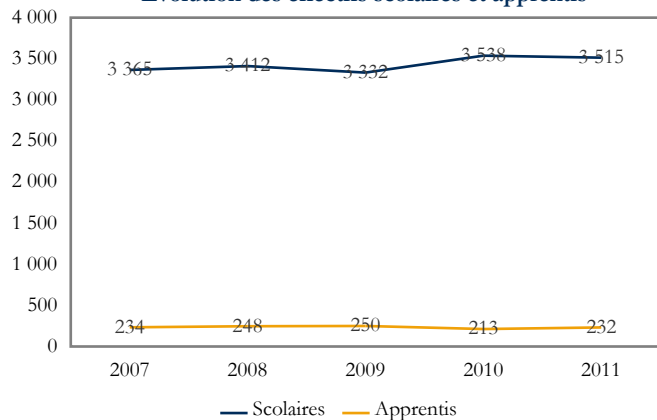
Spécialité	Effectifs	Part
331 - Santé	4 660	39,8 %
334 - Accueil, hôtellerie, tourisme	2 236	19,1 %
330 - Spécialités plurivalentes sanitaires et sociales	2 138	18,3 %
332 - Travail social	1 613	13,8 %

Sources : Conseil Régional, DRAAF, DREES, Rectorat, année scolaire 10-11, formations technologiques ou professionnelles, traitement CARIF OREF Auvergne.

33 - Services aux personnes

Département de l'Allier

Evolution des effectifs scolaires et apprentis



Les chiffres clés pour l'année 2011

Effectifs totaux	3 747	Part du niveau V	31,4 %
Part des apprentis	6,2 %	Part du niveau IV	29,5 %
Part des années terminales	42,2 %	Part des niveaux III et plus	-

Les principales spécialités de formation en 2011

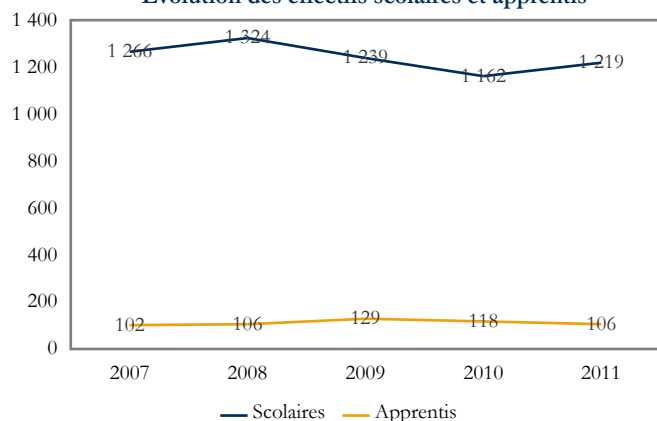
Spécialité	Effectifs	Part
331 - Santé	1 717	45,8 %
334 - Accueil, hôtellerie, tourisme	824	22,0 %
330 - Spécialités plurivalentes sanitaires et sociales	620	16,5 %
332 - Travail social	409	10,9 %

Sources : Conseil Régional, DRAAF, DREES, Rectorat, année scolaire 10-11, formations technologiques ou professionnelles, traitement CARIF OREF Auvergne.

33 - Services aux personnes

Département du Cantal

Evolution des effectifs scolaires et apprentis



Les chiffres clés pour l'année 2011

Effectifs totaux	1 325	Part du niveau V	42,1 %
Part des apprentis	8,0 %	Part du niveau IV	33,7 %
Part des années terminales	51,5 %	Part des niveaux III et plus	-

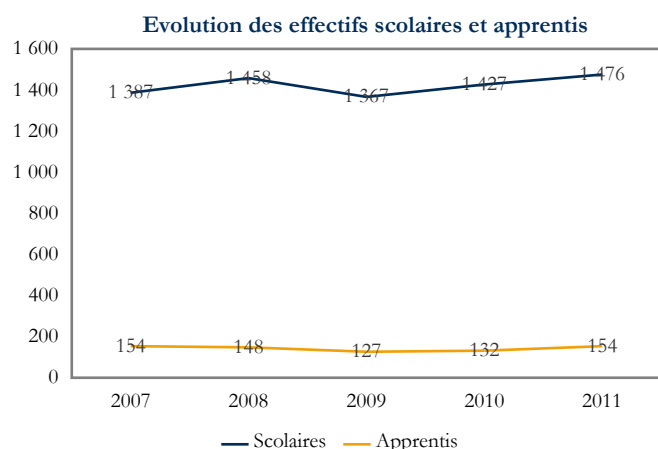
Les principales spécialités de formation en 2011

Spécialité	Effectifs	Part
331 - Santé	627	47,3 %
330 - Spécialités plurivalentes sanitaires et sociales	336	25,4 %
334 - Accueil, hôtellerie, tourisme	224	16,9 %
332 - Travail social	80	6,0 %

Sources : Conseil Régional, DRAAF, DREES, Rectorat, année scolaire 10-11, formations technologiques ou professionnelles, traitement CARIF OREF Auvergne.



Département de la Haute-Loire

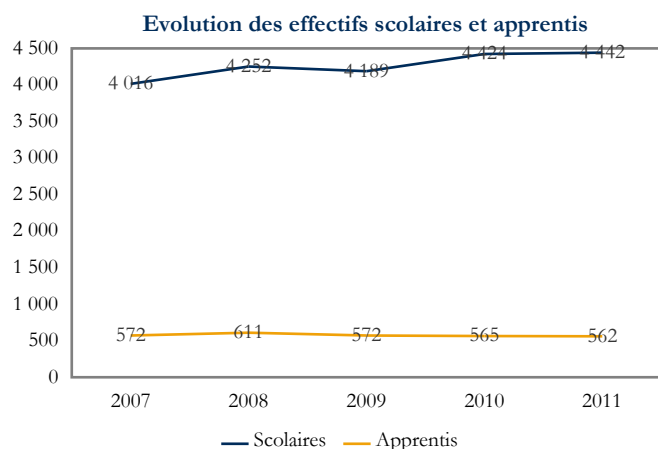


Les chiffres clés pour l'année 2011			
Effectifs totaux	1 630	Part du niveau V	36,8 %
Part des apprentis	9,4 %	Part du niveau IV	34,4 %
Part des années terminales	50,3 %	Part des niveaux III et plus	-

Les principales spécialités de formation en 2011	Effectifs	Part
331 - Santé	731	44,8 %
330 - Spécialités plurivalentes sanitaires et sociales	462	28,3 %
334 - Accueil, hôtellerie, tourisme	332	20,4 %
336 - Coiffure, esthétique et autres services aux personnes	82	5,0 %

Sources : Conseil Régional, DRAAF, DREES, Rectorat, année scolaire 10-11, formations technologiques ou professionnelles, traitement CARIF OREF Auvergne.

Département du Puy-de-Dôme



Les chiffres clés pour l'année 2011			
Effectifs totaux	5 004	Part du niveau V	34,0 %
Part des apprentis	11,2 %	Part du niveau IV	27,2 %
Part des années terminales	50,7 %	Part des niveaux III et plus	-

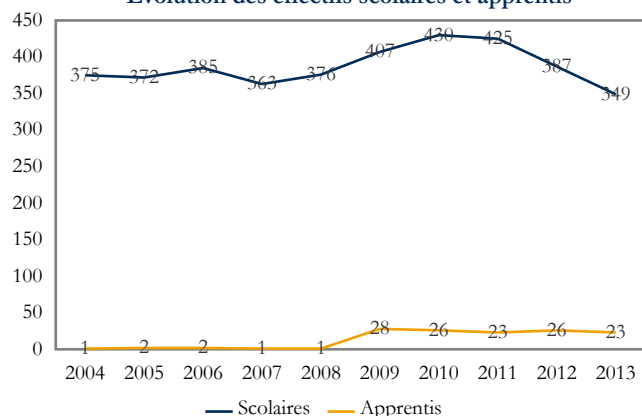
Les principales spécialités de formation en 2011	Effectifs	Part
331 - Santé	1 585	31,7 %
332 - Travail social	1 101	22,0 %
334 - Accueil, hôtellerie, tourisme	856	17,1 %
330 - Spécialités plurivalentes sanitaires et sociales	720	14,4 %

Sources : Conseil Régional, DRAAF, DREES, Rectorat, année scolaire 10-11, formations technologiques ou professionnelles, traitement CARIF OREF Auvergne.



34 - Services à la collectivité

Evolution des effectifs scolaires et apprentis



Les chiffres clés pour l'année 2013

Effectifs totaux	372	Part du niveau V	19,6 %
Part des apprentis	6,2 %	Part du niveau IV	46,2 %
Part des années terminales	47,0 %	Part des niveaux III et plus	34,1 %

Les principales spécialités de formation en 2013

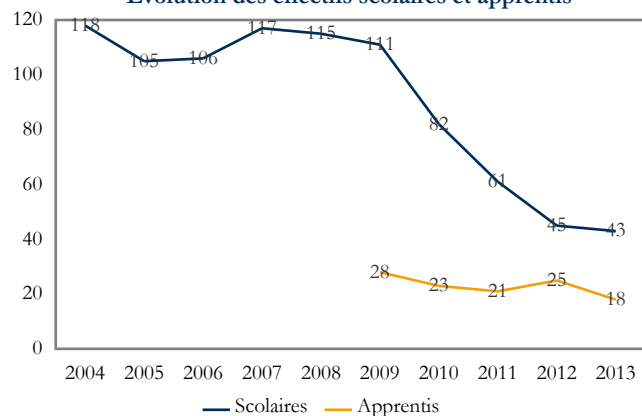
Spécialité	Effectifs	Part
343 - Nettoyage, assainissement, protection de l'environnement	191	51,3 %
344 - Sécurité des biens et des personnes, police, surveillance	119	32,0 %
345 - Application des droits et statuts des personnes	43	11,6 %
340 - Spécialités plurivalentes des services à la collectivité	19	5,1 %

Sources : Conseil Régional, DRAAF, Rectorat, année scolaire 12-13, formations technologiques ou professionnelles, traitement CARIF OREF Auvergne.

34 - Services à la collectivité

Département de l'Allier

Evolution des effectifs scolaires et apprentis



Les chiffres clés pour l'année 2013

Effectifs totaux	61	Part du niveau V	-
Part des apprentis	29,5 %	Part du niveau IV	-
Part des années terminales	73,8 %	Part des niveaux III et plus	100,0 %

Les principales spécialités de formation en 2013

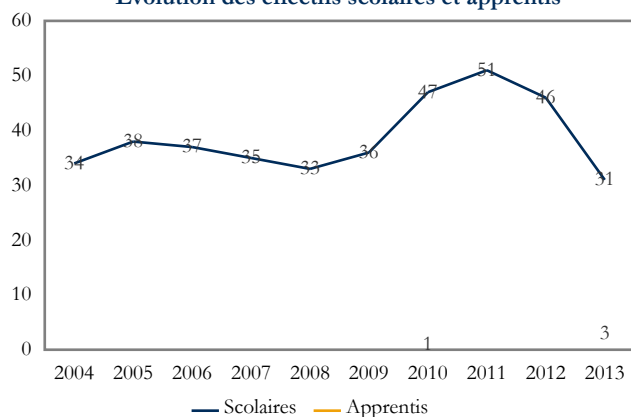
Spécialité	Effectifs	Part
345 - Application des droits et statuts des personnes	43	70,5 %
343 - Nettoyage, assainissement, protection de l'environnement	18	29,5 %

Sources : Conseil Régional, DRAAF, Rectorat, année scolaire 12-13, formations technologiques ou professionnelles, traitement CARIF OREF Auvergne.

34 - Services à la collectivité

Département du Cantal

Evolution des effectifs scolaires et apprentis



Les chiffres clés pour l'année 2013

Effectifs totaux	34	Part du niveau V	-
Part des apprentis	8,8 %	Part du niveau IV	-
Part des années terminales	38,2 %	Part des niveaux III et plus	100,0 %

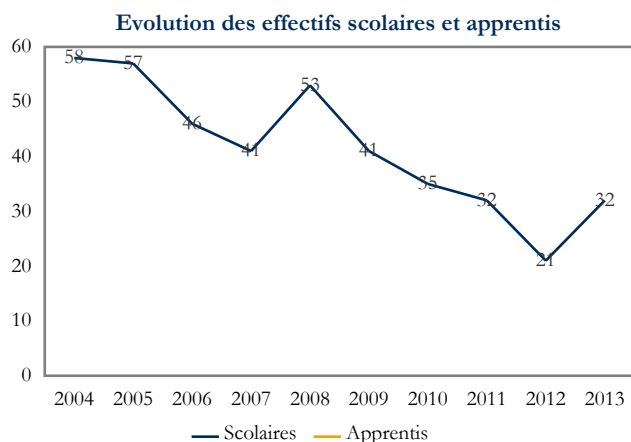
Les principales spécialités de formation en 2013

Spécialité	Effectifs	Part
343 - Nettoyage, assainissement, protection de l'environnement	34	100,0 %

Sources : Conseil Régional, DRAAF, Rectorat, année scolaire 12-13, formations technologiques ou professionnelles, traitement CARIF OREF Auvergne.



Département de la Haute-Loire

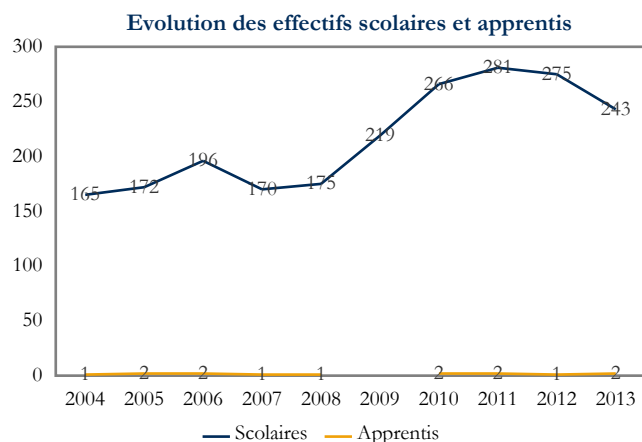


Les chiffres clés pour l'année 2013			
Effectifs totaux	32	Part du niveau V	-
Part des apprentis	-	Part du niveau IV	-
Part des années terminales	40,6 %	Part des niveaux III et plus	100,0 %

Les principales spécialités de formation en 2013	Effectifs	Part
343 - Nettoyage, assainissement, protection de l'environnement	32	100,0 %

Sources : Conseil Régional, DRAAF, Rectorat, année scolaire 12-13, formations technologiques ou professionnelles, traitement CARIF OREF Auvergne.

Département du Puy-de-Dôme



Les chiffres clés pour l'année 2013			
Effectifs totaux	245	Part du niveau V	29,8 %
Part des apprentis	0,8 %	Part du niveau IV	70,2 %
Part des années terminales	42,4 %	Part des niveaux III et plus	-

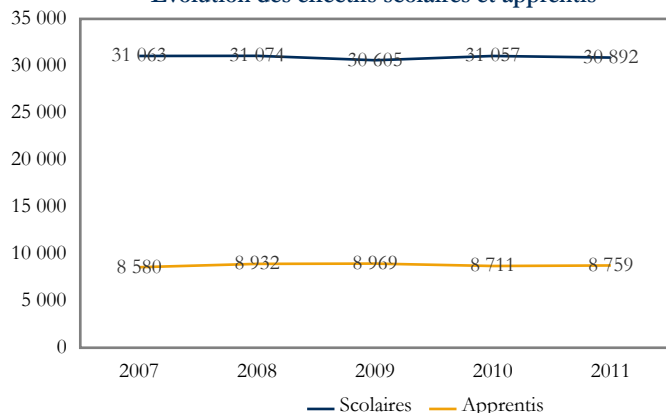
Les principales spécialités de formation en 2013	Effectifs	Part
344 - Sécurité des biens et des personnes, police, surveillance	119	48,6 %
343 - Nettoyage, assainissement, protection de l'environnement	107	43,7 %
340 - Spécialités plurivalentes des services à la collectivité	19	7,8 %

Sources : Conseil Régional, DRAAF, Rectorat, année scolaire 12-13, formations technologiques ou professionnelles, traitement CARIF OREF Auvergne.



Tous domaines de formation

Evolution des effectifs scolaires et apprentis



Les chiffres clés pour l'année 2011

Effectifs totaux	39 651	Part de l'Allier	26,6 %
		Part du Cantal	11,0 %
Part des apprentis	22,1 %	Part de la Haute-Loire	15,8 %
Part des années terminales	44,8 %	Part du Puy-de-Dôme	46,6 %

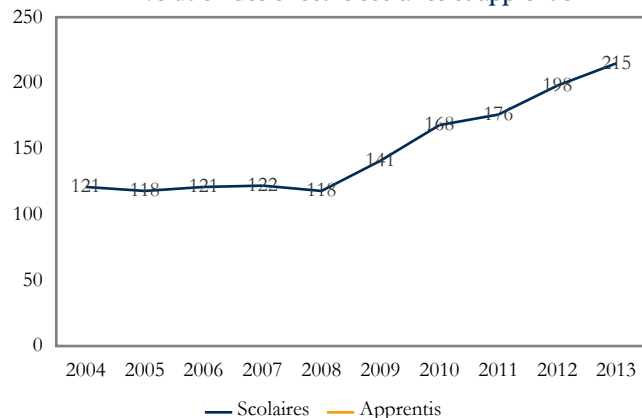
Les principaux domaines de formation en 2011

Domaine	Effectifs	Part
33 - Services aux personnes	11 706	29,5 %
31 - Echanges et gestion	8 354	21,1 %
25 - Mécanique, électricité, électronique	5 809	14,6 %
21 - Agriculture, pêche, forêt et espaces verts	3 650	9,2 %

Sources : Conseil Régional, DRAAF, DREES, Rectorat, année scolaire 10-11, formations technologiques ou professionnelles, traitement CARIF OREF Auvergne.

13 - Lettres et arts

Evolution des effectifs scolaires et apprentis



Les chiffres clés pour l'année 2013

Effectifs totaux	215	Part du niveau V	-
Part des apprentis	-	Part du niveau IV	87,4 %
Part des années terminales	48,8 %	Part des niveaux III et plus	12,6 %

Les principales spécialités de formation en 2013

Spécialité	Effectifs	Part
134 - Autres disciplines artistiques	188	87,4 %
133 - Musique, arts du spectacle	27	12,6 %

Sources : Conseil Régional, DRAAF, Rectorat, année scolaire 12-13, formations technologiques ou professionnelles, traitement CARIF OREF Auvergne.

13 - Lettres et arts

Formations de niveau III ou supérieur

Evolution des effectifs scolaires et apprentis



Les chiffres clés pour l'année 2013

Effectifs totaux	27	Part de l'Allier	-
		Part du Cantal	-
Part des apprentis	-	Part de la Haute-Loire	-
Part des années terminales	48,1 %	Part du Puy-de-Dôme	100,0 %

Les principales spécialités de formation en 2013

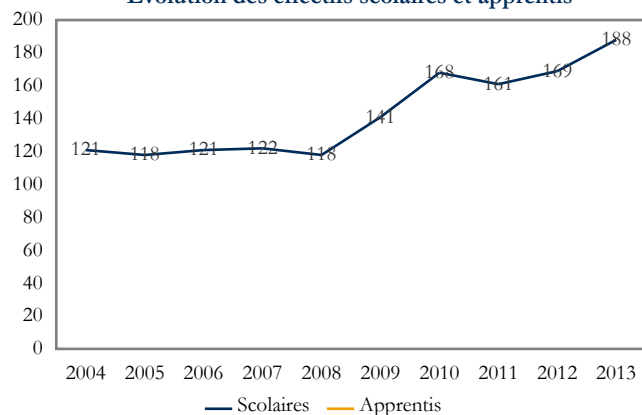
Spécialité	Effectifs	Part
133 - Musique, arts du spectacle	27	100,0 %

Sources : Conseil Régional, DRAAF, Rectorat, année scolaire 12-13, formations technologiques ou professionnelles, traitement CARIF OREF Auvergne.



Formations de niveau IV

Evolution des effectifs scolaires et apprentis



Les chiffres clés pour l'année 2013

Effectifs totaux	188	Part de l'Allier	37,2 %
		Part du Cantal	29,3 %
Part des apprentis	-	Part de la Haute-Loire	-
Part des années terminales	48,9 %	Part du Puy-de-Dôme	33,5 %

Les principales spécialités de formation en 2013

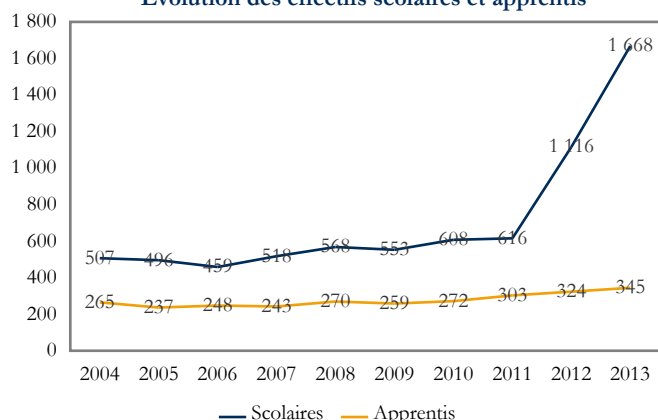
Spécialité	Effectifs	Part
134 - Autres disciplines artistiques	188	100,0 %

Sources : Conseil Régional, DRAAF, Rectorat, année scolaire 12-13, formations technologiques ou professionnelles, traitement CARIF OREF Auvergne.



20 - Spécialités pluri-technologiques de production

Evolution des effectifs scolaires et apprentis



Les chiffres clés pour l'année 2013

Effectifs totaux	2 013	Part du niveau V	1,1 %
Part des apprentis	17,1 %	Part du niveau IV	59,2 %
Part des années terminales	49,3 %	Part des niveaux III et plus	39,7 %

Les principales spécialités de formation en 2013

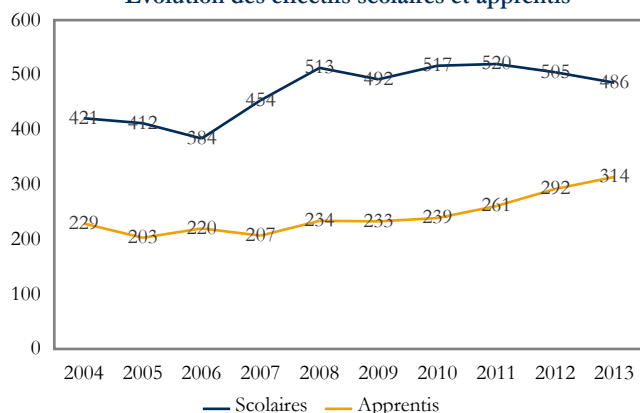
Spécialité	Effectifs	Part
200 - Technologies industrielles fondamentales	1 665	82,2 %
201 - Technologies de commandes des transformations industrielles	348	17,2 %

Sources : Conseil Régional, DRAAF, Rectorat, année scolaire 12-13, formations technologiques ou professionnelles, traitement CARIF OREF Auvergne.

20 - Spécialités pluri-technologiques de production

Formations de niveau III ou supérieur

Evolution des effectifs scolaires et apprentis



Les chiffres clés pour l'année 2013

Effectifs totaux	800	Part de l'Allier	20,4 %
		Part du Cantal	12,3 %
Part des apprentis	39,3 %	Part de la Haute-Loire	17,5 %
Part des années terminales	55,0 %	Part du Puy-de-Dôme	49,9 %

Les principales spécialités de formation en 2013

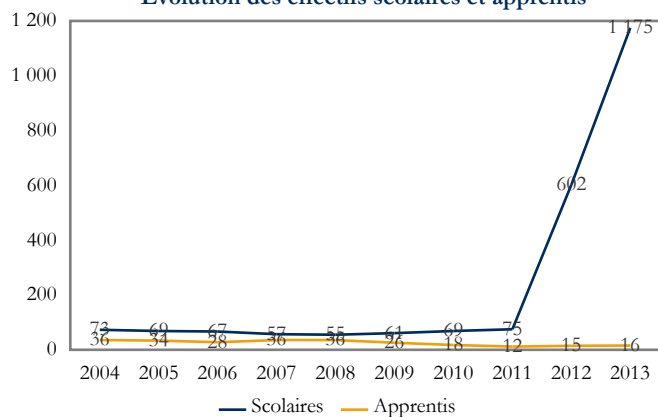
Spécialité	Effectifs	Part
200 - Technologies industrielles fondamentales	510	62,7 %
201 - Technologies de commandes des transformations industrielles	290	35,7 %

Sources : Conseil Régional, DRAAF, Rectorat, année scolaire 12-13, formations technologiques ou professionnelles, traitement CARIF OREF Auvergne.

20 - Spécialités pluri-technologiques de production

Formations de niveau IV

Evolution des effectifs scolaires et apprentis



Les chiffres clés pour l'année 2013

Effectifs totaux	1 191	Part de l'Allier	24,4 %
		Part du Cantal	7,5 %
Part des apprentis	1,3 %	Part de la Haute-Loire	17,5 %
Part des années terminales	46,4 %	Part du Puy-de-Dôme	50,6 %

Les principales spécialités de formation en 2013

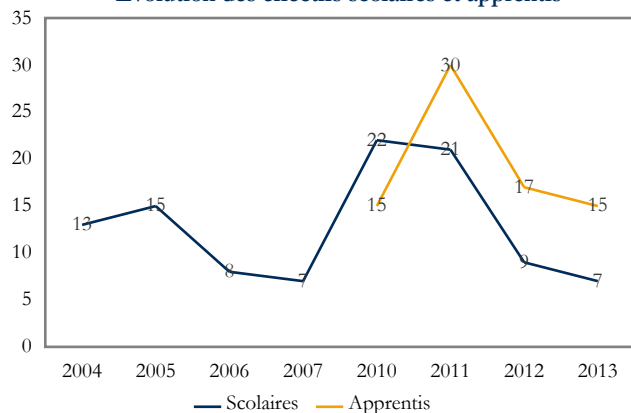
Spécialité	Effectifs	Part
200 - Technologies industrielles fondamentales	1 155	97,0 %
201 - Technologies de commandes des transformations industrielles	36	3,0 %

Sources : Conseil Régional, DRAAF, Rectorat, année scolaire 12-13, formations technologiques ou professionnelles, traitement CARIF OREF Auvergne.



Formations de niveau V

Evolution des effectifs scolaires et apprentis



Les chiffres clés pour l'année 2013

Effectifs totaux	22	Part de l'Allier	-
		Part du Cantal	-
Part des apprentis	68,2 %	Part de la Haute-Loire	31,8 %
Part des années terminales	-	Part du Puy-de-Dôme	68,2 %

Les principales spécialités de formation en 2013

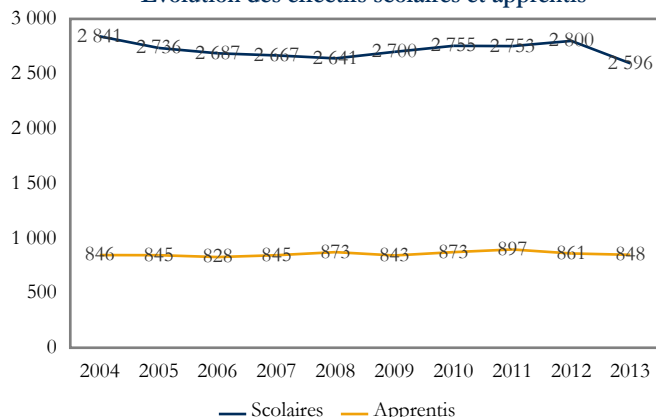
Spécialité	Effectifs	Part
201 - Technologies de commandes des transformations industrielles	22	100,0 %

Sources : Conseil Régional, DRAAF, Rectorat, année scolaire 12-13, formations technologiques ou professionnelles, traitement CARIF OREF Auvergne.



21 - Agriculture, pêche, forêt et espaces verts

Evolution des effectifs scolaires et apprentis



Les chiffres clés pour l'année 2013

Effectifs totaux	3 444	Part du niveau V	17,8 %
Part des apprentis	24,6 %	Part du niveau IV	66,8 %
Part des années terminales	38,0 %	Part des niveaux III et plus	15,4 %

Les principales spécialités de formation en 2013

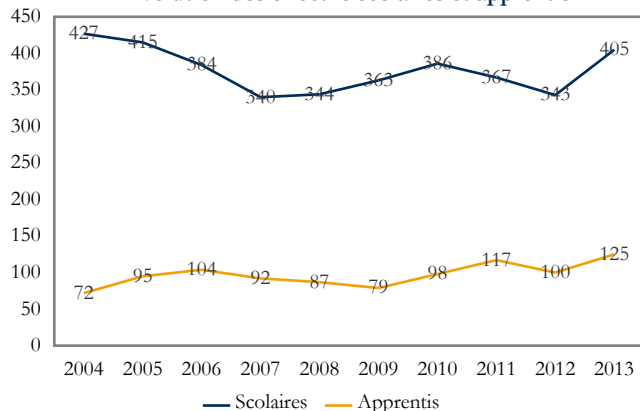
Spécialité	Effectifs	Part
212 - Productions animales, élevage spécialisé, aquaculture, soins aux animaux (y.c. vétérinaire)	1 448	42,0 %
210 - Spécialités plurivalentes de l'agronomie et de l'agriculture	838	24,3 %
214 - Aménagement paysager (parcs, jardins, espaces verts, terrains de sport)	691	20,1 %
213 - Forêts, espaces naturels, faune sauvage, pêche	248	7,2 %

Sources : Conseil Régional, DRAAF, Rectorat, année scolaire 12-13, formations technologiques ou professionnelles, traitement CARIF OREF Auvergne.

21 - Agriculture, pêche, forêt et espaces verts

Formations de niveau III ou supérieur

Evolution des effectifs scolaires et apprentis



Les chiffres clés pour l'année 2013

Effectifs totaux	530	Part de l'Allier	18,3 %
		Part du Cantal	19,4 %
Part des apprentis	23,6 %	Part de la Haute-Loire	29,2 %
Part des années terminales	37,4 %	Part du Puy-de-Dôme	33,0 %

Les principales spécialités de formation en 2013

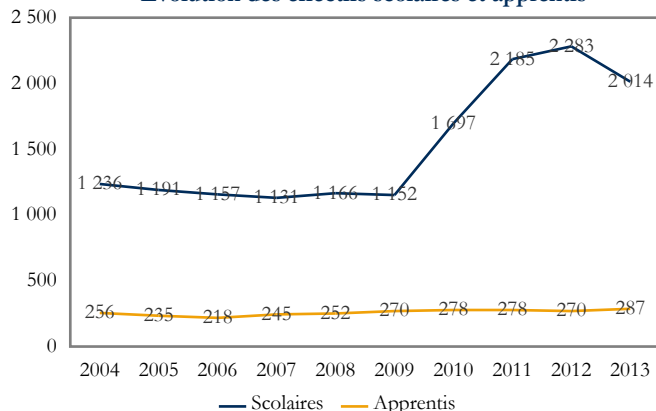
Spécialité	Effectifs	Part
210 - Spécialités plurivalentes de l'agronomie et de l'agriculture	239	45,1 %
212 - Productions animales, élevage spécialisé, aquaculture, soins aux animaux (y.c. vétérinaire)	104	19,6 %
213 - Forêts, espaces naturels, faune sauvage, pêche	95	17,9 %
214 - Aménagement paysager (parcs, jardins, espaces verts, terrains de sport)	62	11,7 %

Sources : Conseil Régional, DRAAF, Rectorat, année scolaire 12-13, formations technologiques ou professionnelles, traitement CARIF OREF Auvergne.

21 - Agriculture, pêche, forêt et espaces verts

Formations de niveau IV

Evolution des effectifs scolaires et apprentis



Les chiffres clés pour l'année 2013

Effectifs totaux	2 301	Part de l'Allier	21,6 %
		Part du Cantal	20,5 %
Part des apprentis	12,5 %	Part de la Haute-Loire	24,6 %
Part des années terminales	35,2 %	Part du Puy-de-Dôme	33,3 %

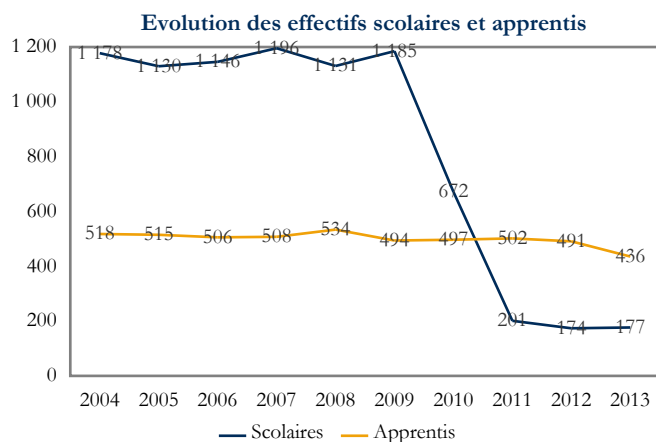
Les principales spécialités de formation en 2013

Spécialité	Effectifs	Part
212 - Productions animales, élevage spécialisé, aquaculture, soins aux animaux (y.c. vétérinaire)	1 014	44,1 %
210 - Spécialités plurivalentes de l'agronomie et de l'agriculture	569	24,7 %
214 - Aménagement paysager (parcs, jardins, espaces verts, terrains de sport)	454	19,7 %
213 - Forêts, espaces naturels, faune sauvage, pêche	139	6,0 %

Sources : Conseil Régional, DRAAF, Rectorat, année scolaire 12-13, formations technologiques ou professionnelles, traitement CARIF OREF Auvergne.



Formations de niveau V



Les chiffres clés pour l'année 2013

Effectifs totaux	613	Part de l'Allier	21,9 %
		Part du Cantal	19,6 %
Part des apprentis	71,1 %	Part de la Haute-Loire	20,7 %
Part des années terminales	49,4 %	Part du Puy-de-Dôme	37,8 %

Les principales spécialités de formation en 2013

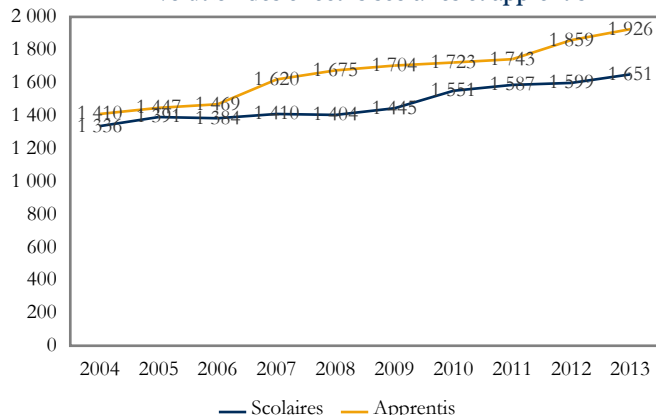
Spécialité	Effectifs	Part
212 - Productions animales, élevage spécialisé, aquaculture, soins aux animaux (y.c. vétérinaire)	330	53,8 %
214 - Aménagement paysager (parcs, jardins, espaces verts, terrains de sport)	175	28,5 %
211 - Productions végétales, cultures spécialisées et protection des cultures	64	10,4 %
210 - Spécialités plurivalentes de l'agronomie et de l'agriculture	30	4,9 %

Sources : Conseil Régional, DRAAF, Rectorat, année scolaire 12-13, formations technologiques ou professionnelles, traitement CARIF OREF Auvergne.



22 - Transformations

Evolution des effectifs scolaires et apprentis



Les chiffres clés pour l'année 2013

Effectifs totaux	3 577	Part du niveau V	58,2 %
Part des apprentis	53,8 %	Part du niveau IV	28,9 %
Part des années terminales	42,9 %	Part des niveaux III et plus	12,9 %

Les principales spécialités de formation en 2013

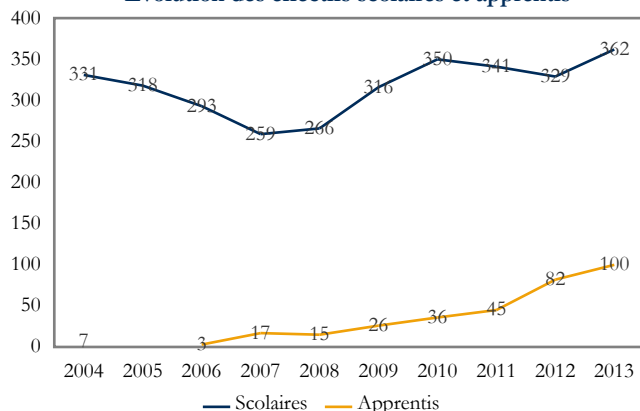
Spécialité	Effectifs	Part
221 - Agro-alimentaire, alimentation, cuisine	2 624	73,4 %
227 - Energie, génie climatique	536	15,0 %
224 - Matériaux de construction, verre, céramique	147	4,1 %
220 - Spécialités pluritechnologiques des transformations	140	3,9 %

Sources : Conseil Régional, DRAAF, Rectorat, année scolaire 12-13, formations technologiques ou professionnelles, traitement CARIF OREF Auvergne.

22 - Transformations

Formations de niveau III ou supérieur

Evolution des effectifs scolaires et apprentis



Les chiffres clés pour l'année 2013

Effectifs totaux	462	Part de l'Allier	17,7 %
		Part du Cantal	11,0 %
Part des apprentis	21,6 %	Part de la Haute-Loire	29,9 %
Part des années terminales	49,8 %	Part du Puy-de-Dôme	41,3 %

Les principales spécialités de formation en 2013

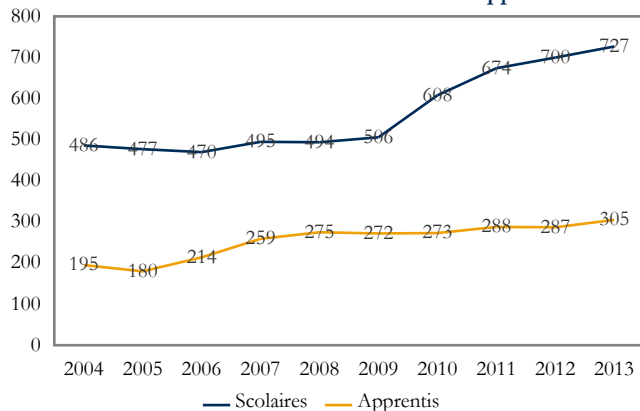
Spécialité	Effectifs	Part
221 - Agro-alimentaire, alimentation, cuisine	260	56,3 %
227 - Energie, génie climatique	54	11,7 %
222 - Transformations chimiques et apparentées (y.c. industrie pharmaceutique)	48	10,4 %
220 - Spécialités pluritechnologiques des transformations	35	7,6 %

Sources : Conseil Régional, DRAAF, Rectorat, année scolaire 12-13, formations technologiques ou professionnelles, traitement CARIF OREF Auvergne.

22 - Transformations

Formations de niveau IV

Evolution des effectifs scolaires et apprentis



Les chiffres clés pour l'année 2013

Effectifs totaux	1 032	Part de l'Allier	31,0 %
		Part du Cantal	9,6 %
Part des apprentis	29,6 %	Part de la Haute-Loire	21,3 %
Part des années terminales	23,4 %	Part du Puy-de-Dôme	38,1 %

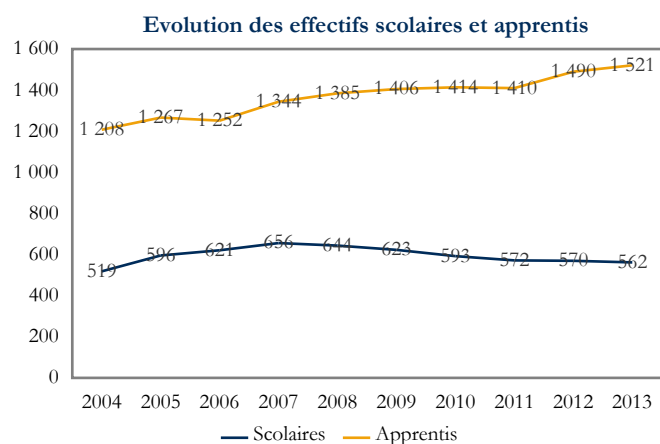
Les principales spécialités de formation en 2013

Spécialité	Effectifs	Part
221 - Agro-alimentaire, alimentation, cuisine	560	54,3 %
227 - Energie, génie climatique	287	27,8 %
220 - Spécialités pluritechnologiques des transformations	105	10,2 %
224 - Matériaux de construction, verre, céramique	60	5,8 %

Sources : Conseil Régional, DRAAF, Rectorat, année scolaire 12-13, formations technologiques ou professionnelles, traitement CARIF OREF Auvergne.



Formations de niveau V



Les chiffres clés pour l'année 2013

Effectifs totaux	2 083	Part de l'Allier	28,3 %
		Part du Cantal	9,0 %
Part des apprentis	73,0 %	Part de la Haute-Loire	17,8 %
Part des années terminales	51,0 %	Part du Puy-de-Dôme	44,9 %

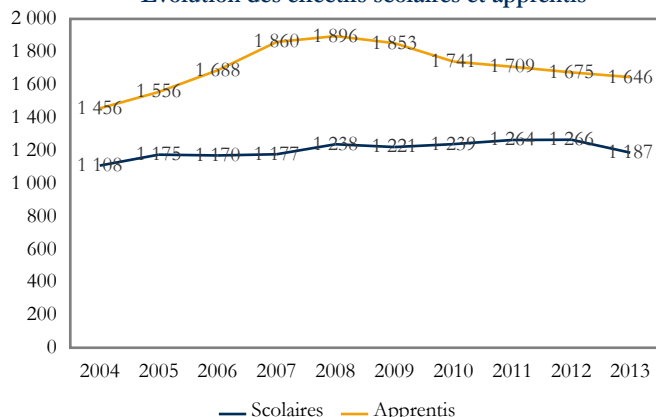
Les principales spécialités de formation en 2013	Effectifs	Part
221 - Agro-alimentaire, alimentation, cuisine	1 804	86,6 %
227 - Energie, génie climatique	195	9,4 %
224 - Matériaux de construction, verre, céramique	67	3,2 %
225 - Plasturgie, matériaux composites	17	0,8 %

Sources : Conseil Régional, DRAAF, Rectorat, année scolaire 12-13, formations technologiques ou professionnelles, traitement CARIF OREF Auvergne.



23 - Génie civil, construction et bois

Evolution des effectifs scolaires et apprentis



Les chiffres clés pour l'année 2013

Effectifs totaux	2 833	Part du niveau V	52,7 %
Part des apprentis	58,1 %	Part du niveau IV	38,9 %
Part des années terminales	46,2 %	Part des niveaux III et plus	8,4 %

Les principales spécialités de formation en 2013

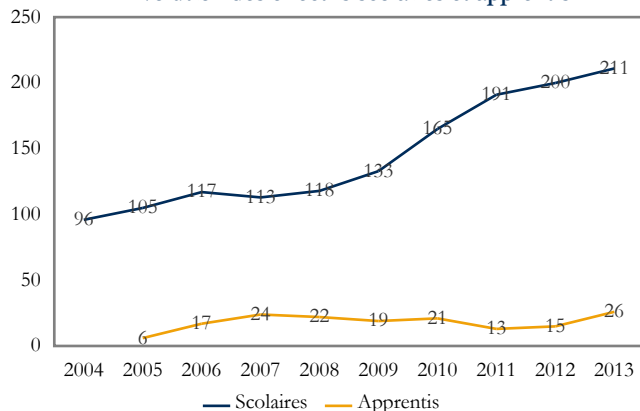
Spécialité	Effectifs	Part
233 - Bâtiment : finitions	932	32,8 %
234 - Travail du bois et de l'ameublement	869	30,6 %
232 - Bâtiment : construction et couverture	577	20,3 %
230 - Spécialités pluritechnologiques génie civil, construction, bois	314	11,1 %

Sources : Conseil Régional, DRAAF, Rectorat, année scolaire 12-13, formations technologiques ou professionnelles, traitement CARIF OREF Auvergne.

23 - Génie civil, construction et bois

Formations de niveau III ou supérieur

Evolution des effectifs scolaires et apprentis



Les chiffres clés pour l'année 2013

Effectifs totaux	237	Part de l'Allier	23,6 %
		Part du Cantal	-
Part des apprentis	11,0 %	Part de la Haute-Loire	8,0 %
Part des années terminales	47,7 %	Part du Puy-de-Dôme	68,4 %

Les principales spécialités de formation en 2013

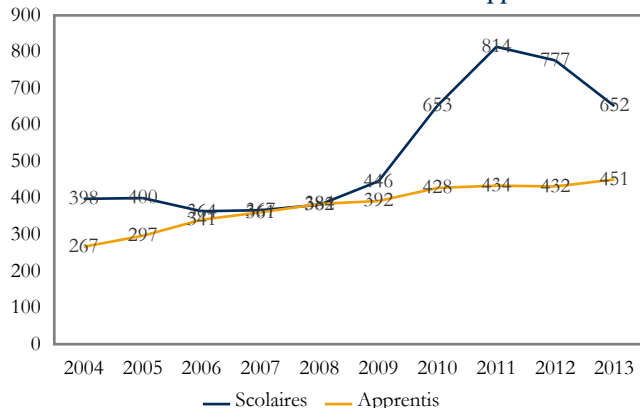
Spécialité	Effectifs	Part
230 - Spécialités pluritechnologiques génie civil, construction, bois	82	33,7 %
234 - Travail du bois et de l'ameublement	73	30,0 %
231 - Mines et carrières, génie civil, topographie	55	22,6 %
233 - Bâtiment : finitions	27	11,1 %

Sources : Conseil Régional, DRAAF, Rectorat, année scolaire 12-13, formations technologiques ou professionnelles, traitement CARIF OREF Auvergne.

23 - Génie civil, construction et bois

Formations de niveau IV

Evolution des effectifs scolaires et apprentis



Les chiffres clés pour l'année 2013

Effectifs totaux	1 103	Part de l'Allier	13,8 %
		Part du Cantal	20,5 %
Part des apprentis	40,9 %	Part de la Haute-Loire	14,5 %
Part des années terminales	36,6 %	Part du Puy-de-Dôme	51,2 %

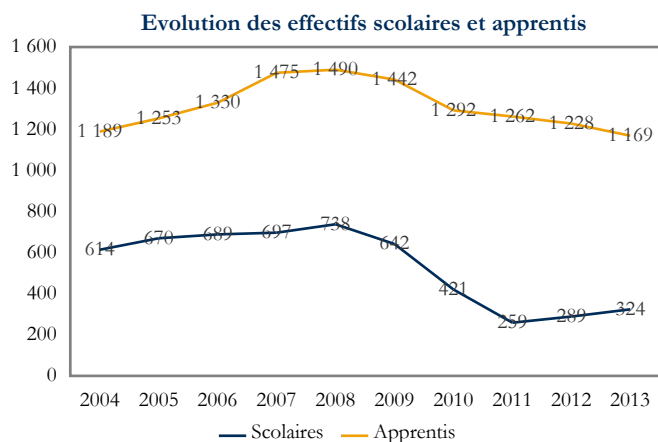
Les principales spécialités de formation en 2013

Spécialité	Effectifs	Part
234 - Travail du bois et de l'ameublement	437	39,6 %
233 - Bâtiment : finitions	250	22,7 %
232 - Bâtiment : construction et couverture	180	16,3 %
230 - Spécialités pluritechnologiques génie civil, construction, bois	150	13,6 %

Sources : Conseil Régional, DRAAF, Rectorat, année scolaire 12-13, formations technologiques ou professionnelles, traitement CARIF OREF Auvergne.



Formations de niveau V



Les chiffres clés pour l'année 2013

Effectifs totaux	1 493	Part de l'Allier	29,9 %
		Part du Cantal	12,1 %
Part des apprentis	78,3 %	Part de la Haute-Loire	26,3 %
Part des années terminales	53,0 %	Part du Puy-de-Dôme	31,7 %

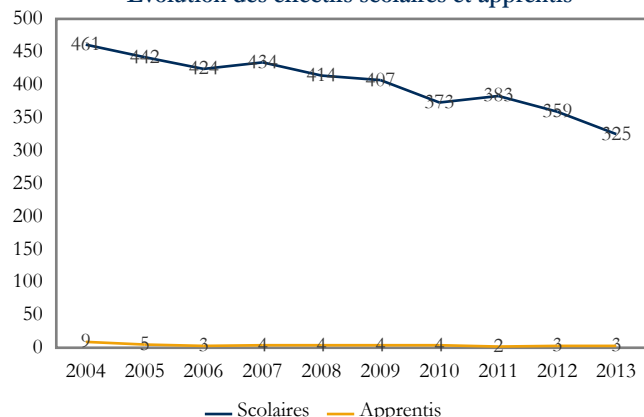
Les principales spécialités de formation en 2013	Effectifs	Part
233 - Bâtiment : finitions	655	43,9 %
232 - Bâtiment : construction et couverture	397	26,6 %
234 - Travail du bois et de l'ameublement	359	24,0 %
230 - Spécialités pluritechnologiques génie civil, construction, bois	82	5,5 %

Sources : Conseil Régional, DRAAF, Rectorat, année scolaire 12-13, formations technologiques ou professionnelles, traitement CARIF OREF Auvergne.



24 - Matériaux souples

Evolution des effectifs scolaires et apprentis



Les chiffres clés pour l'année 2013

Effectifs totaux	328	Part du niveau V	10,7 %
Part des apprentis	0,9 %	Part du niveau IV	89,3 %
Part des années terminales	38,4 %	Part des niveaux III et plus	-

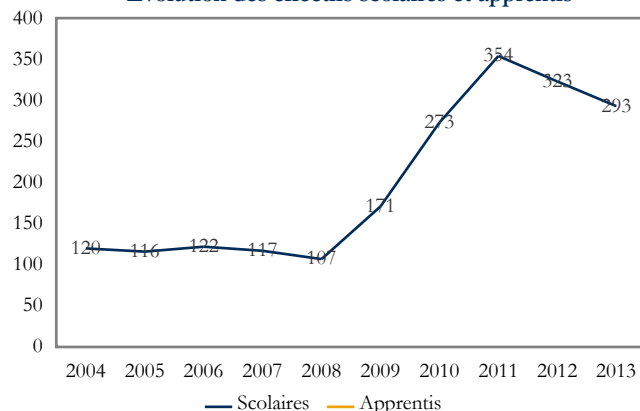
Les principales spécialités de formation en 2013	Effectifs	Part
242 - Habillement (y.c. mode, couture)	227	69,2 %
243 - Cuirs et peaux	70	21,3 %
240 - Spécialités pluritechnologiques matériaux souples	31	9,5 %

Sources : Conseil Régional, DRAAF, Rectorat, année scolaire 12-13, formations technologiques ou professionnelles, traitement CARIF OREF Auvergne.

24 - Matériaux souples

Formations de niveau IV

Evolution des effectifs scolaires et apprentis



Les chiffres clés pour l'année 2013

Effectifs totaux	293	Part de l'Allier	-
		Part du Cantal	-
Part des apprentis	-	Part de la Haute-Loire	-
Part des années terminales	36,5 %	Part du Puy-de-Dôme	100,0 %

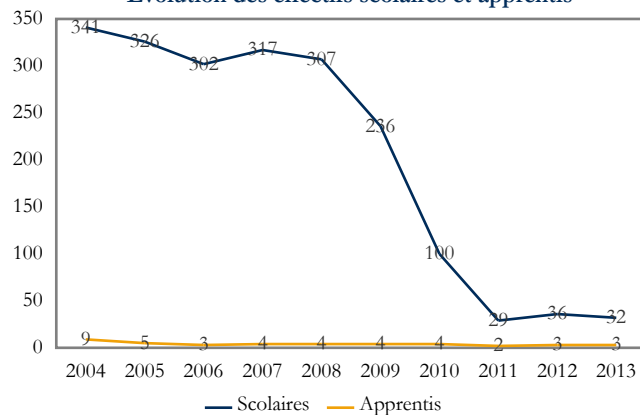
Les principales spécialités de formation en 2013	Effectifs	Part
242 - Habillement (y.c. mode, couture)	195	66,6 %
243 - Cuirs et peaux	70	23,9 %
240 - Spécialités pluritechnologiques matériaux souples	28	9,6 %

Sources : Conseil Régional, DRAAF, Rectorat, année scolaire 12-13, formations technologiques ou professionnelles, traitement CARIF OREF Auvergne.

24 - Matériaux souples

Formations de niveau V

Evolution des effectifs scolaires et apprentis



Les chiffres clés pour l'année 2013

Effectifs totaux	35	Part de l'Allier	8,6 %
		Part du Cantal	-
Part des apprentis	8,6 %	Part de la Haute-Loire	-
Part des années terminales	54,3 %	Part du Puy-de-Dôme	91,4 %

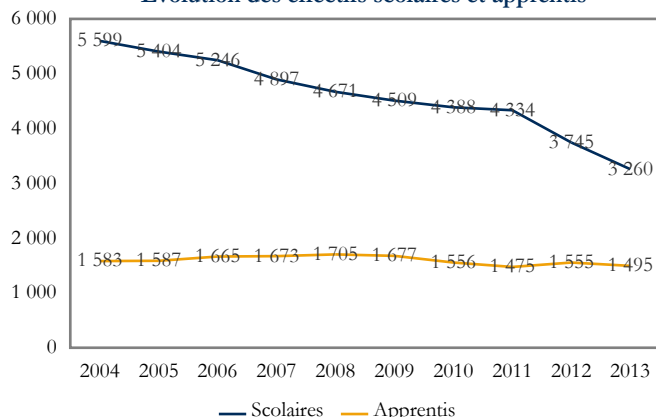
Les principales spécialités de formation en 2013	Effectifs	Part
242 - Habillement (y.c. mode, couture)	32	91,4 %
240 - Spécialités pluritechnologiques matériaux souples	3	8,6 %

Sources : Conseil Régional, DRAAF, Rectorat, année scolaire 12-13, formations technologiques ou professionnelles, traitement CARIF OREF Auvergne.



25 - Mécanique, électricité, électronique

Evolution des effectifs scolaires et apprentis



Les chiffres clés pour l'année 2013

Effectifs totaux	4 755	Part du niveau V	23,3 %
Part des apprentis	31,4 %	Part du niveau IV	64,4 %
Part des années terminales	39,0 %	Part des niveaux III et plus	12,3 %

Les principales spécialités de formation en 2013

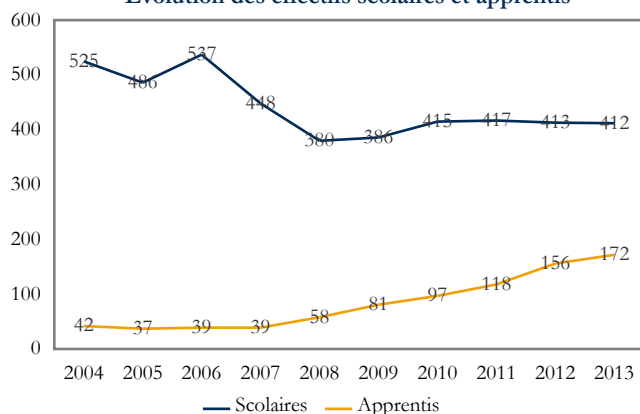
Spécialité	Effectifs	Part
255 - Electricité, électronique	1 917	40,3 %
252 - Moteurs et mécanique auto	1 179	24,8 %
254 - Structures métalliques (y.c. soudure, carrosserie, coque bateau, cellule avion)	805	16,9 %
250 - Spécialités pluritechnologiques mécanique-électricité	655	13,8 %

Sources : Conseil Régional, DRAAF, Rectorat, année scolaire 12-13, formations technologiques ou professionnelles, traitement CARIF OREF Auvergne.

25 - Mécanique, électricité, électronique

Formations de niveau III ou supérieur

Evolution des effectifs scolaires et apprentis



Les chiffres clés pour l'année 2013

Effectifs totaux	584	Part de l'Allier	48,3 %
		Part du Cantal	-
Part des apprentis	29,5 %	Part de la Haute-Loire	11,5 %
Part des années terminales	46,1 %	Part du Puy-de-Dôme	40,2 %

Les principales spécialités de formation en 2013

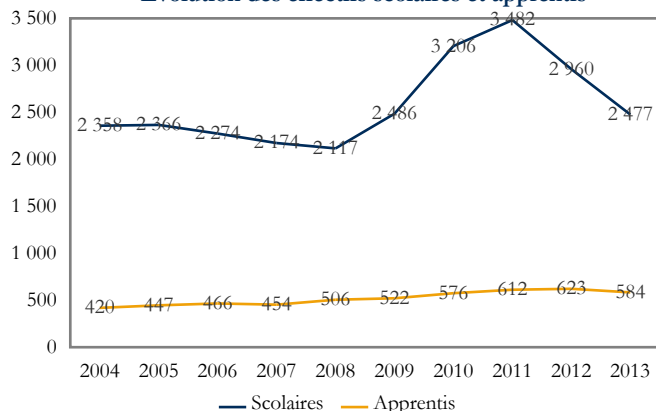
Spécialité	Effectifs	Part
255 - Electricité, électronique	291	49,8 %
250 - Spécialités pluritechnologiques mécanique-électricité	132	22,6 %
252 - Moteurs et mécanique auto	132	22,6 %
254 - Structures métalliques (y.c. soudure, carrosserie, coque bateau, cellule avion)	29	5,0 %

Sources : Conseil Régional, DRAAF, Rectorat, année scolaire 12-13, formations technologiques ou professionnelles, traitement CARIF OREF Auvergne.

25 - Mécanique, électricité, électronique

Formations de niveau IV

Evolution des effectifs scolaires et apprentis



Les chiffres clés pour l'année 2013

Effectifs totaux	3 061	Part de l'Allier	28,7 %
		Part du Cantal	8,3 %
Part des apprentis	19,1 %	Part de la Haute-Loire	15,7 %
Part des années terminales	33,1 %	Part du Puy-de-Dôme	47,2 %

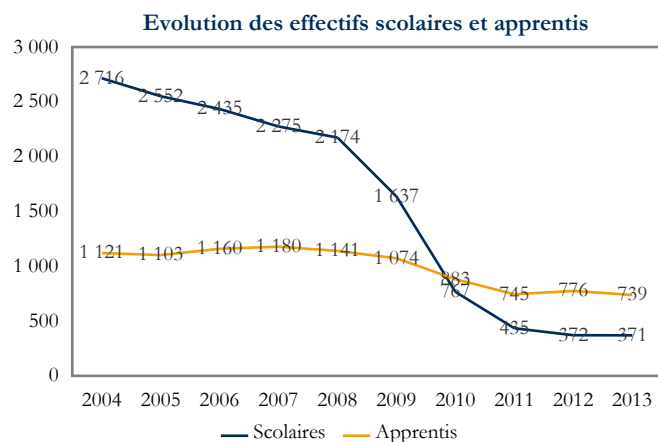
Les principales spécialités de formation en 2013

Spécialité	Effectifs	Part
255 - Electricité, électronique	1 338	43,7 %
252 - Moteurs et mécanique auto	686	22,4 %
250 - Spécialités pluritechnologiques mécanique-électricité	487	15,9 %
254 - Structures métalliques (y.c. soudure, carrosserie, coque bateau, cellule avion)	378	12,3 %

Sources : Conseil Régional, DRAAF, Rectorat, année scolaire 12-13, formations technologiques ou professionnelles, traitement CARIF OREF Auvergne.



Formations de niveau V



Les chiffres clés pour l'année 2013

Effectifs totaux	1 110	Part de l'Allier	24,9 %
		Part du Cantal	7,1 %
Part des apprentis	66,6 %	Part de la Haute-Loire	11,5 %
Part des années terminales	51,6 %	Part du Puy-de-Dôme	56,5 %


Les principales spécialités de formation en 2013	Effectifs	Part
254 - Structures métalliques (y.c. soudure, carrosserie, coque bateau, cellule avion)	398	35,9 %
252 - Moteurs et mécanique auto	361	32,5 %
255 - Electricité, électronique	288	25,9 %
250 - Spécialités pluritechnologiques mécanique-électricité	36	3,2 %

Sources : Conseil Régional, DRAAF, Rectorat, année scolaire 12-13, formations technologiques ou professionnelles, traitement CARIF OREF Auvergne.



30 - Spécialités plurivalentes des services

Evolution des effectifs scolaires et apprentis



Les chiffres clés pour l'année 2013

Effectifs totaux	407	Part du niveau V	-
Part des apprentis	-	Part du niveau IV	88,7 %
Part des années terminales	-	Part des niveaux III et plus	11,3 %


Les principales spécialités de formation en 2013	Effectifs	Part
300 - Spécialités plurivalentes des services	407	100,0 %

Sources : Conseil Régional, DRAAF, Rectorat, année scolaire 12-13, formations technologiques ou professionnelles, traitement CARIF OREF Auvergne.

30 - Spécialités plurivalentes des services

Formations de niveau III ou supérieur

Evolution des effectifs scolaires et apprentis



Les chiffres clés pour l'année 2013

Effectifs totaux	46	Part de l'Allier	50,0 %
		Part du Cantal	-
Part des apprentis	-	Part de la Haute-Loire	50,0 %
Part des années terminales	-	Part du Puy-de-Dôme	-


Les principales spécialités de formation en 2013	Effectifs	Part
300 - Spécialités plurivalentes des services	46	100,0 %

Sources : Conseil Régional, DRAAF, Rectorat, année scolaire 12-13, formations technologiques ou professionnelles, traitement CARIF OREF Auvergne.

30 - Spécialités plurivalentes des services

Formations de niveau IV

Evolution des effectifs scolaires et apprentis



Les chiffres clés pour l'année 2013

Effectifs totaux	361	Part de l'Allier	28,8 %
		Part du Cantal	11,9 %
Part des apprentis	-	Part de la Haute-Loire	10,8 %
Part des années terminales	-	Part du Puy-de-Dôme	48,5 %

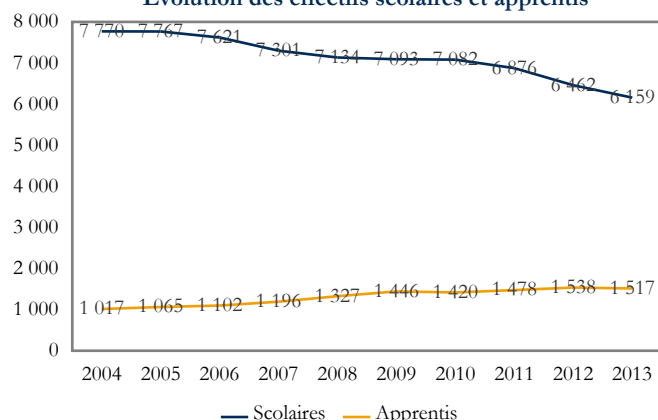
Les principales spécialités de formation en 2013	Effectifs	Part
300 - Spécialités plurivalentes des services	361	100,0 %

Sources : Conseil Régional, DRAAF, Rectorat, année scolaire 12-13, formations technologiques ou professionnelles, traitement CARIF OREF Auvergne.



31 - Echanges et gestion

Evolution des effectifs scolaires et apprentis



Les chiffres clés pour l'année 2013

Effectifs totaux	7 676	Part du niveau V	12,2 %
Part des apprentis	19,8 %	Part du niveau IV	56,3 %
Part des années terminales	46,0 %	Part des niveaux III et plus	31,4 %

Les principales spécialités de formation en 2013

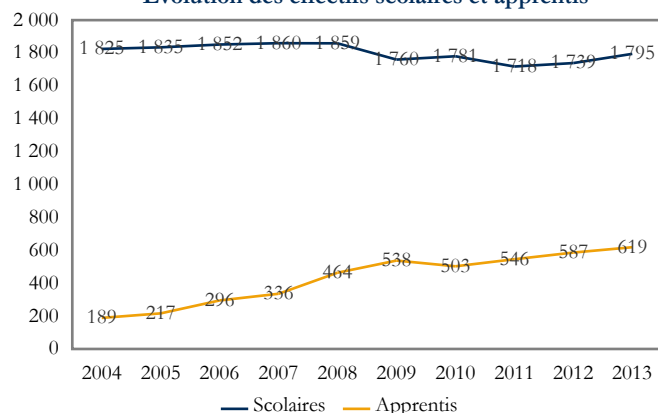
Spécialité	Effectifs	Part
312 - Commerce, vente	3 765	49,0 %
310 - Spécialités plurivalentes des échanges et de la gestion	1 952	25,4 %
314 - Comptabilité, gestion	1 232	16,0 %
311 - Transports, manutention, magasinage	453	5,9 %

Sources : Conseil Régional, DRAAF, Rectorat, année scolaire 12-13, formations technologiques ou professionnelles, traitement CARIF OREF Auvergne.

31 - Echanges et gestion

Formations de niveau III ou supérieur

Evolution des effectifs scolaires et apprentis



Les chiffres clés pour l'année 2013

Effectifs totaux	2 414	Part de l'Allier	15,9 %
		Part du Cantal	5,8 %
Part des apprentis	25,6 %	Part de la Haute-Loire	10,4 %
Part des années terminales	50,4 %	Part du Puy-de-Dôme	67,9 %

Les principales spécialités de formation en 2013

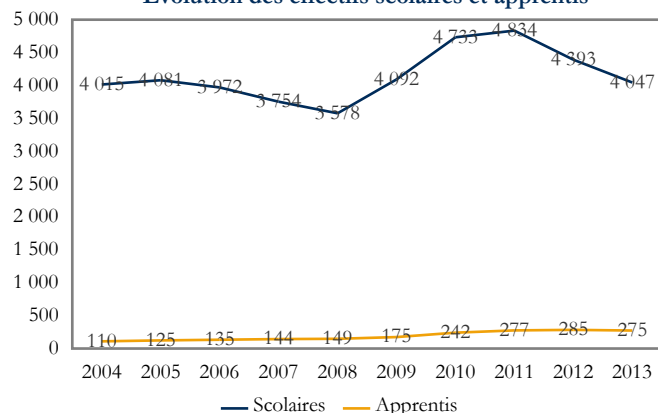
Spécialité	Effectifs	Part
312 - Commerce, vente	1 177	48,6 %
314 - Comptabilité, gestion	798	33,0 %
313 - Finances, banque, assurances, immobilier	244	10,1 %
311 - Transports, manutention, magasinage	84	3,5 %

Sources : Conseil Régional, DRAAF, Rectorat, année scolaire 12-13, formations technologiques ou professionnelles, traitement CARIF OREF Auvergne.

31 - Echanges et gestion

Formations de niveau IV

Evolution des effectifs scolaires et apprentis



Les chiffres clés pour l'année 2013

Effectifs totaux	4 322	Part de l'Allier	26,6 %
		Part du Cantal	9,7 %
Part des apprentis	6,4 %	Part de la Haute-Loire	14,8 %
Part des années terminales	42,5 %	Part du Puy-de-Dôme	48,8 %

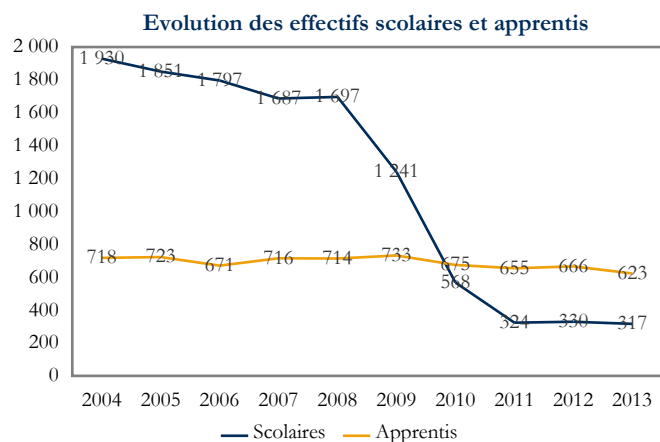
Les principales spécialités de formation en 2013

Spécialité	Effectifs	Part
310 - Spécialités plurivalentes des échanges et de la gestion	1 871	43,3 %
312 - Commerce, vente	1 769	40,9 %
314 - Comptabilité, gestion	434	10,0 %
311 - Transports, manutention, magasinage	248	5,7 %

Sources : Conseil Régional, DRAAF, Rectorat, année scolaire 12-13, formations technologiques ou professionnelles, traitement CARIF OREF Auvergne.



Formations de niveau V



Les chiffres clés pour l'année 2013

Effectifs totaux	940	Part de l'Allier	24,6 %
		Part du Cantal	9,3 %
Part des apprentis	66,3 %	Part de la Haute-Loire	14,0 %
Part des années terminales	50,9 %	Part du Puy-de-Dôme	52,1 %

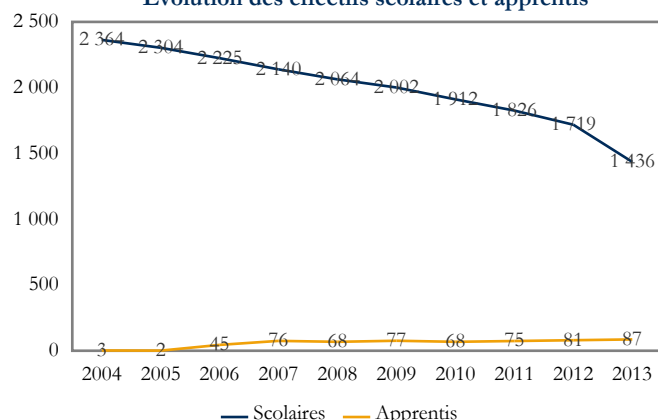
Les principales spécialités de formation en 2013	Effectifs	Part
312 - Commerce, vente	819	87,1 %
311 - Transports, manutention, magasinage	121	12,9 %

Sources : Conseil Régional, DRAAF, Rectorat, année scolaire 12-13, formations technologiques ou professionnelles, traitement CARIF OREF Auvergne.



32 - Communication et information

Evolution des effectifs scolaires et apprentis



Les chiffres clés pour l'année 2013

Effectifs totaux	1 523	Part du niveau V	2,9 %
Part des apprentis	5,7 %	Part du niveau IV	44,0 %
Part des années terminales	45,7 %	Part des niveaux III et plus	53,1 %

Les principales spécialités de formation en 2013

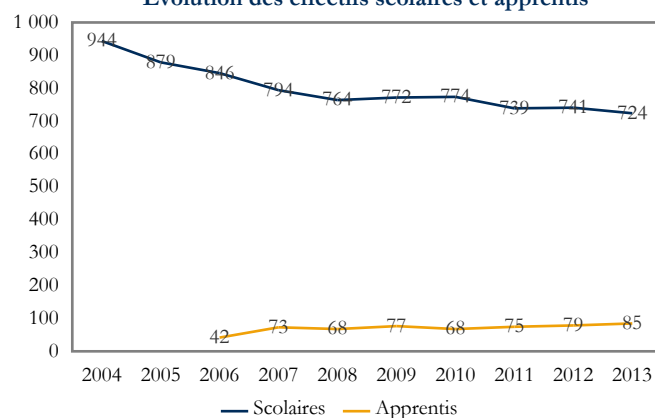
Spécialité	Effectifs	Part
324 - Secrétariat, bureautique	538	35,3 %
323 - Techniques de l'image et du son, métiers connexes du spectacle	310	20,4 %
326 - Informatique, traitement de l'information, réseaux de transmission	299	19,6 %
320 - Spécialités plurivalentes de la communication et de l'information	164	10,8 %

Sources : Conseil Régional, DRAAF, Rectorat, année scolaire 12-13, formations technologiques ou professionnelles, traitement CARIF OREF Auvergne.

32 - Communication et information

Formations de niveau III ou supérieur

Evolution des effectifs scolaires et apprentis



Les chiffres clés pour l'année 2013

Effectifs totaux	809	Part de l'Allier	21,8 %
		Part du Cantal	19,0 %
Part des apprentis	10,5 %	Part de la Haute-Loire	23,7 %
Part des années terminales	49,6 %	Part du Puy-de-Dôme	35,5 %

Les principales spécialités de formation en 2013

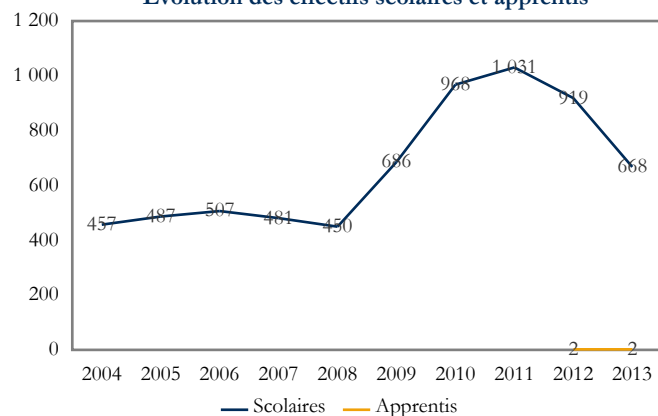
Spécialité	Effectifs	Part
326 - Informatique, traitement de l'information, réseaux de transmission	299	37,0 %
324 - Secrétariat, bureautique	196	24,2 %
320 - Spécialités plurivalentes de la communication et de l'information	164	20,3 %
323 - Techniques de l'image et du son, métiers connexes du spectacle	122	15,1 %

Sources : Conseil Régional, DRAAF, Rectorat, année scolaire 12-13, formations technologiques ou professionnelles, traitement CARIF OREF Auvergne.

32 - Communication et information

Formations de niveau IV

Evolution des effectifs scolaires et apprentis



Les chiffres clés pour l'année 2013

Effectifs totaux	670	Part de l'Allier	21,6 %
		Part du Cantal	17,3 %
Part des apprentis	0,3 %	Part de la Haute-Loire	6,0 %
Part des années terminales	39,7 %	Part du Puy-de-Dôme	55,1 %

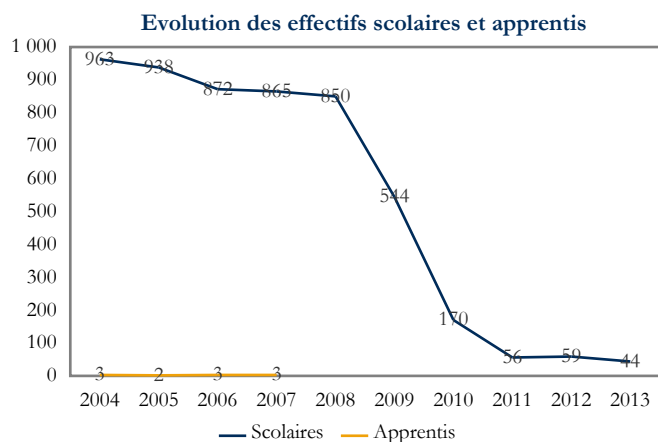
Les principales spécialités de formation en 2013

Spécialité	Effectifs	Part
324 - Secrétariat, bureautique	342	51,0 %
323 - Techniques de l'image et du son, métiers connexes du spectacle	188	28,1 %
322 - Techniques de l'imprimerie et de l'édition	71	10,6 %
321 - Journalisme et communication	69	10,3 %

Sources : Conseil Régional, DRAAF, Rectorat, année scolaire 12-13, formations technologiques ou professionnelles, traitement CARIF OREF Auvergne.



Formations de niveau V



Les chiffres clés pour l'année 2013

Effectifs totaux	44	Part de l'Allier	-
		Part du Cantal	50,0 %
Part des apprentis	-	Part de la Haute-Loire	-
Part des années terminales	65,9 %	Part du Puy-de-Dôme	50,0 %

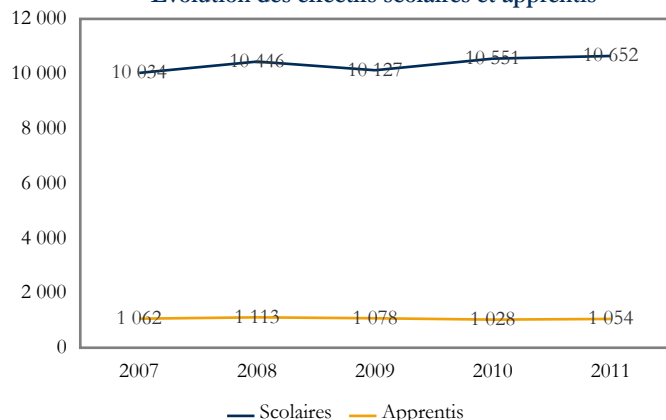
Les principales spécialités de formation en 2013	Effectifs	Part
321 - Journalisme et communication	22	50,0 %
322 - Techniques de l'imprimerie et de l'édition	22	50,0 %

Sources : Conseil Régional, DRAAF, Rectorat, année scolaire 12-13, formations technologiques ou professionnelles, traitement CARIF OREF Auvergne.



33 - Services aux personnes

Evolution des effectifs scolaires et apprentis



Les chiffres clés pour l'année 2011

Effectifs totaux	11 706	Part du niveau V	34,4 %
Part des apprentis	9,0 %	Part du niveau IV	29,7 %
Part des années terminales	48,0 %	Part des niveaux III et plus	35,9 %

Les principales spécialités de formation en 2011

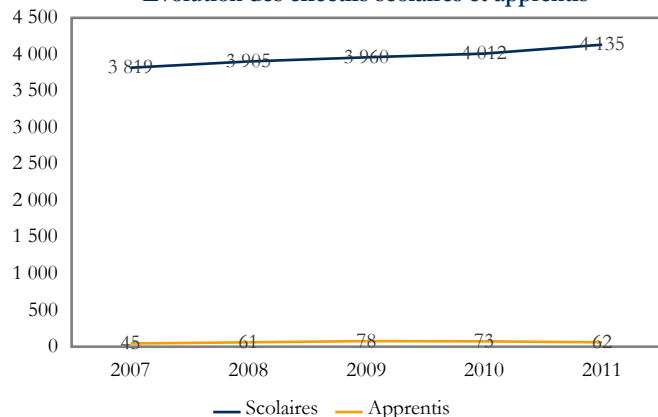
Spécialité	Effectifs	Part
331 - Santé	4 660	39,8 %
334 - Accueil, hôtellerie, tourisme	2 236	19,1 %
330 - Spécialités plurivalentes sanitaires et sociales	2 138	18,3 %
332 - Travail social	1 613	13,8 %

Sources : Conseil Régional, DRAAF, DREES, Rectorat, année scolaire 10-11, formations technologiques ou professionnelles, traitement CARIF OREF Auvergne.

33 - Services aux personnes

Formations de niveau III ou supérieur

Evolution des effectifs scolaires et apprentis



Les chiffres clés pour l'année 2011

Effectifs totaux	4 197	Part de l'Allier	34,9 %
		Part du Cantal	7,6 %
Part des apprentis	1,5 %	Part de la Haute-Loire	11,2 %
Part des années terminales	42,0 %	Part du Puy-de-Dôme	46,3 %

Les principales spécialités de formation en 2011

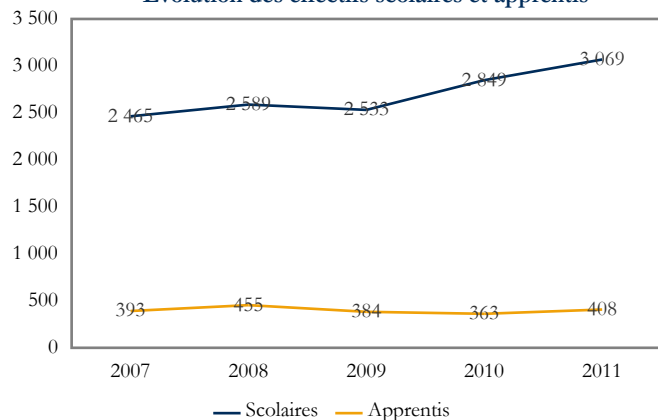
Spécialité	Effectifs	Part
331 - Santé	2 680	63,9 %
332 - Travail social	866	20,6 %
334 - Accueil, hôtellerie, tourisme	374	8,9 %
330 - Spécialités plurivalentes sanitaires et sociales	142	3,4 %

Sources : Conseil Régional, DRAAF, DREES, Rectorat, année scolaire 10-11, formations technologiques ou professionnelles, traitement CARIF OREF Auvergne.

33 - Services aux personnes

Formations de niveau IV

Evolution des effectifs scolaires et apprentis



Les chiffres clés pour l'année 2011

Effectifs totaux	3 477	Part de l'Allier	31,8 %
		Part du Cantal	12,9 %
Part des apprentis	11,7 %	Part de la Haute-Loire	16,1 %
Part des années terminales	43,8 %	Part du Puy-de-Dôme	39,2 %

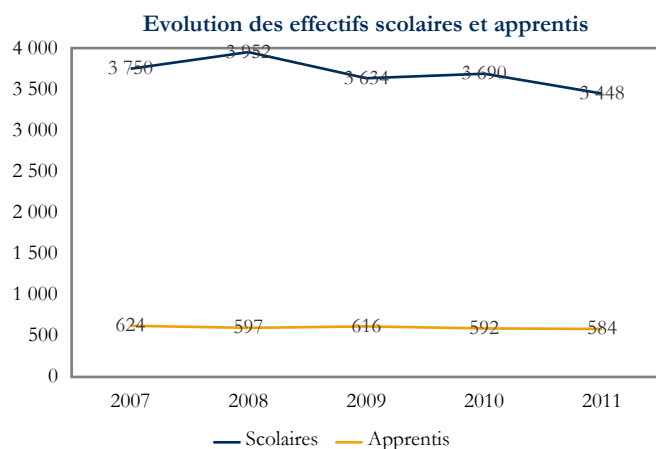
Les principales spécialités de formation en 2011

Spécialité	Effectifs	Part
334 - Accueil, hôtellerie, tourisme	1 347	38,7 %
331 - Santé	1 291	37,1 %
336 - Coiffure, esthétique et autres services aux personnes	327	9,4 %
330 - Spécialités plurivalentes sanitaires et sociales	295	8,5 %

Sources : Conseil Régional, DRAAF, DREES, Rectorat, année scolaire 10-11, formations technologiques ou professionnelles, traitement CARIF OREF Auvergne.



Formations de niveau V



Les chiffres clés pour l'année 2011

Effectifs totaux	4 032	Part de l'Allier	29,1 %
		Part du Cantal	13,8 %
Part des apprentis	14,5 %	Part de la Haute-Loire	14,9 %
Part des années terminales	57,9 %	Part du Puy-de-Dôme	42,1 %

Les principales spécialités de formation en 2011

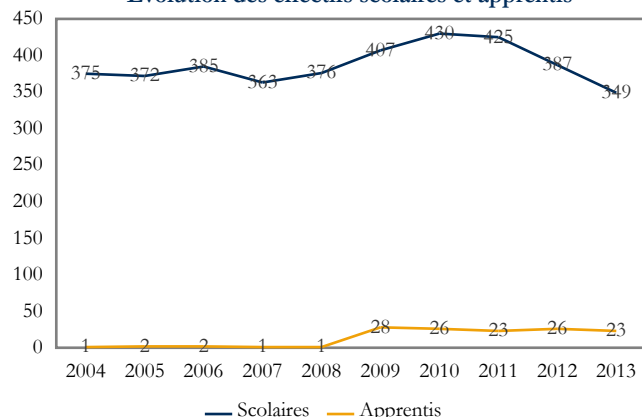
Spécialité	Effectifs	Part
330 - Spécialités plurivalentes sanitaires et sociales	1 701	42,2 %
331 - Santé	689	17,1 %
332 - Travail social	605	15,0 %
336 - Coiffure, esthétique et autres services aux personnes	522	12,9 %

Sources : Conseil Régional, DRAAF, DREES, Rectorat, année scolaire 10-11, formations technologiques ou professionnelles, traitement CARIF OREF Auvergne.



34 - Services à la collectivité

Evolution des effectifs scolaires et apprentis



Les chiffres clés pour l'année 2013

Effectifs totaux	372	Part du niveau V	19,6 %
Part des apprentis	6,2 %	Part du niveau IV	46,2 %
Part des années terminales	47,0 %	Part des niveaux III et plus	34,1 %

Les principales spécialités de formation en 2013

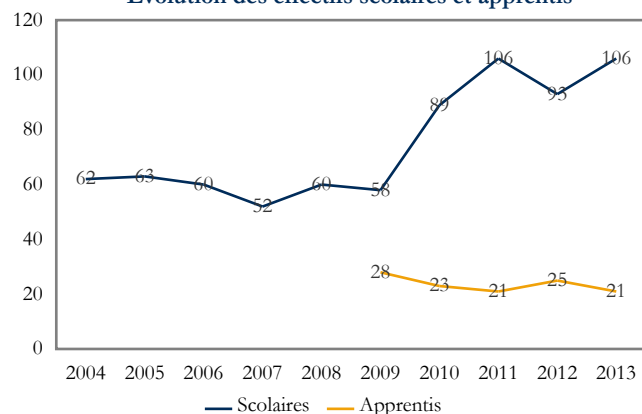
Spécialité	Effectifs	Part
343 - Nettoyage, assainissement, protection de l'environnement	191	51,3 %
344 - Sécurité des biens et des personnes, police, surveillance	119	32,0 %
345 - Application des droits et statuts des personnes	43	11,6 %
340 - Spécialités plurivalentes des services à la collectivité	19	5,1 %

Sources : Conseil Régional, DRAAF, Rectorat, année scolaire 12-13, formations technologiques ou professionnelles, traitement CARIF OREF Auvergne.

34 - Services à la collectivité

Formations de niveau III ou supérieur

Evolution des effectifs scolaires et apprentis



Les chiffres clés pour l'année 2013

Effectifs totaux	127	Part de l'Allier	48,0 %
		Part du Cantal	26,8 %
Part des apprentis	16,5 %	Part de la Haute-Loire	25,2 %
Part des années terminales	55,9 %	Part du Puy-de-Dôme	-

Les principales spécialités de formation en 2013

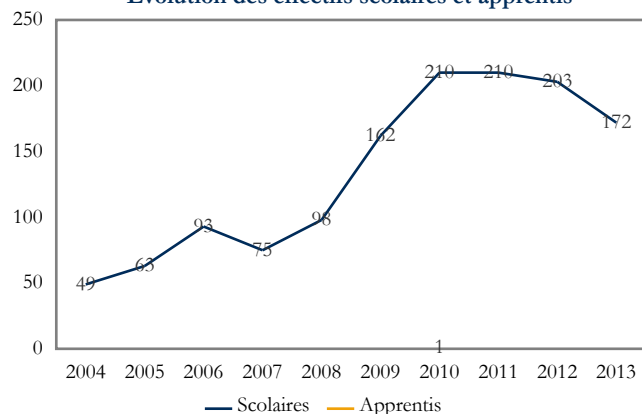
Spécialité	Effectifs	Part
343 - Nettoyage, assainissement, protection de l'environnement	84	66,1 %
345 - Application des droits et statuts des personnes	43	33,9 %

Sources : Conseil Régional, DRAAF, Rectorat, année scolaire 12-13, formations technologiques ou professionnelles, traitement CARIF OREF Auvergne.

34 - Services à la collectivité

Formations de niveau IV

Evolution des effectifs scolaires et apprentis



Les chiffres clés pour l'année 2013

Effectifs totaux	172	Part de l'Allier	-
		Part du Cantal	-
Part des apprentis	-	Part de la Haute-Loire	-
Part des années terminales	41,3 %	Part du Puy-de-Dôme	100,0 %

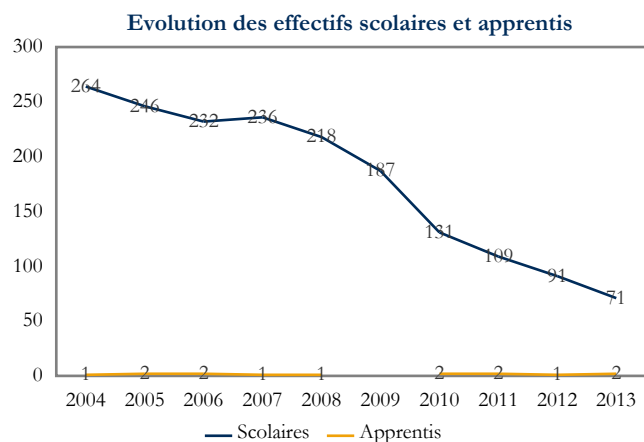
Les principales spécialités de formation en 2013

Spécialité	Effectifs	Part
343 - Nettoyage, assainissement, protection de l'environnement	77	44,8 %
344 - Sécurité des biens et des personnes, police, surveillance	76	44,2 %
340 - Spécialités plurivalentes des services à la collectivité	19	11,0 %

Sources : Conseil Régional, DRAAF, Rectorat, année scolaire 12-13, formations technologiques ou professionnelles, traitement CARIF OREF Auvergne.



Formations de niveau V



Les chiffres clés pour l'année 2013

Effectifs totaux	73	Part de l'Allier	-
		Part du Cantal	-
Part des apprentis	2,7 %	Part de la Haute-Loire	-
Part des années terminales	45,2 %	Part du Puy-de-Dôme	100,0 %

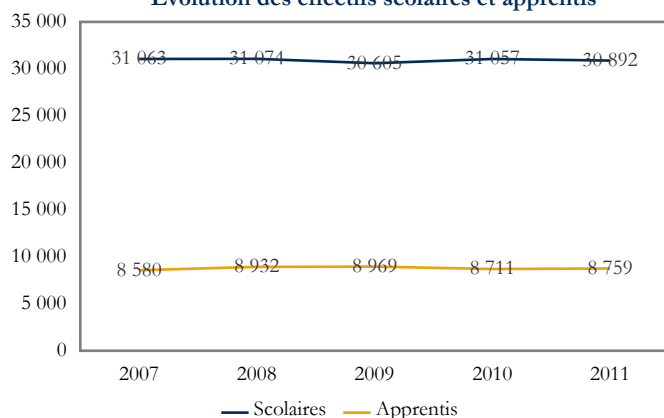
Les principales spécialités de formation en 2013	Effectifs	Part
344 - Sécurité des biens et des personnes, police, surveillance	43	58,9 %
343 - Nettoyage, assainissement, protection de l'environnement	30	41,1 %

Sources : Conseil Régional, DRAAF, Rectorat, année scolaire 12-13, formations technologiques ou professionnelles, traitement CARIF OREF Auvergne.



Tous domaines de formation

Evolution des effectifs scolaires et apprentis



Les chiffres clés pour l'année 2011

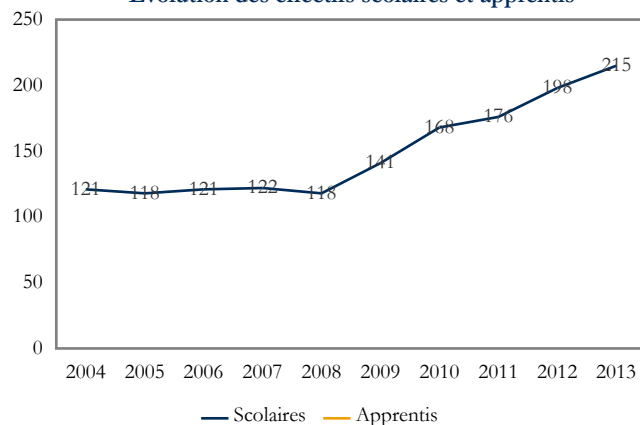
Effectifs totaux	39 651	Part du niveau V	26,8 %
Part des apprentis	22,1 %	Part du niveau IV	48,4 %
Part des années terminales	44,8 %	Part des niveaux III et plus	24,7 %

Les principaux domaines de formation en 2011	Effectifs	Part
33 - Services aux personnes	11 706	29,5 %
31 - Echanges et gestion	8 354	21,1 %
25 - Mécanique, électricité, électronique	5 809	14,6 %
21 - Agriculture, pêche, forêt et espaces verts	3 650	9,2 %

Sources : Conseil Régional, DRAAF, DREES, Rectorat, année scolaire 10-11, formations technologiques ou professionnelles, traitement CARIF OREF Auvergne.

13 - Lettres et arts

Evolution des effectifs scolaires et apprentis



Les chiffres clés pour l'année 2013

Effectifs totaux	215	Part du niveau V	-
Part des apprentis	-	Part du niveau IV	87,4 %
Part des années terminales	48,8 %	Part des niveaux III et plus	12,6 %

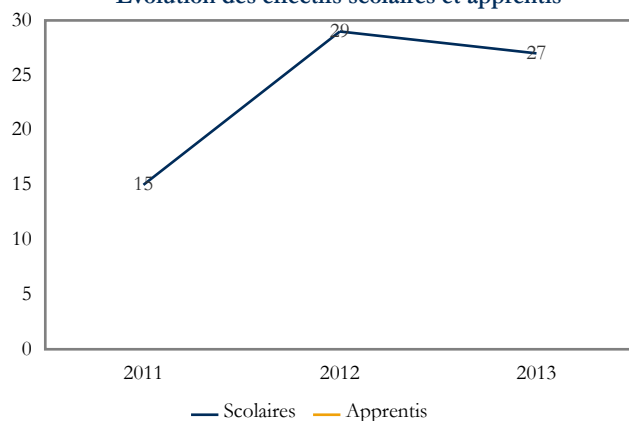
Les principales spécialités de formation en 2013	Effectifs	Part
134 - Autres disciplines artistiques	188	87,4 %
133 - Musique, arts du spectacle	27	12,6 %

Sources : Conseil Régional, DRAAF, Rectorat, année scolaire 12-13, formations technologiques ou professionnelles, traitement CARIF OREF Auvergne.

13 - Lettres et arts

133 - Musique, arts du spectacle

Evolution des effectifs scolaires et apprentis



Les chiffres clés pour l'année 2013

Effectifs totaux	27	Part du niveau V	-
Part des apprentis	-	Part du niveau IV	-
Part des années terminales	48,1 %	Part des niveaux III et plus	100,0 %

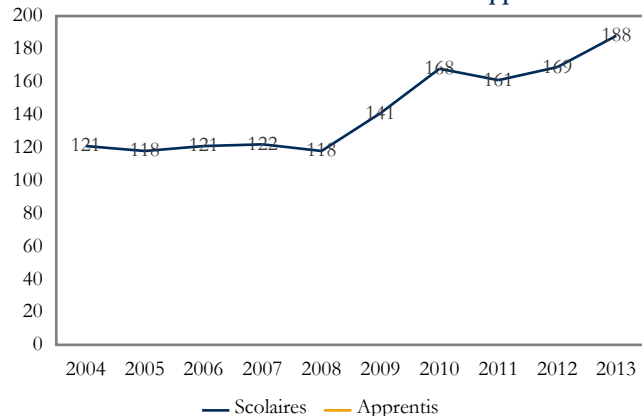
Les effectifs formés par département en 2013	Effectifs	Part
Puy-de-Dôme	27	100,0 %

Sources : Conseil Régional, DRAAF, Rectorat, année scolaire 12-13, formations technologiques ou professionnelles, traitement CARIF OREF Auvergne.



134 - Autres disciplines artistiques

Evolution des effectifs scolaires et apprentis



Les chiffres clés pour l'année 2013

Effectifs totaux	188	Part du niveau V	-
Part des apprentis	-	Part du niveau IV	100,0 %
Part des années terminales	48,9 %	Part des niveaux III et plus	-

Les effectifs formés par département en 2013

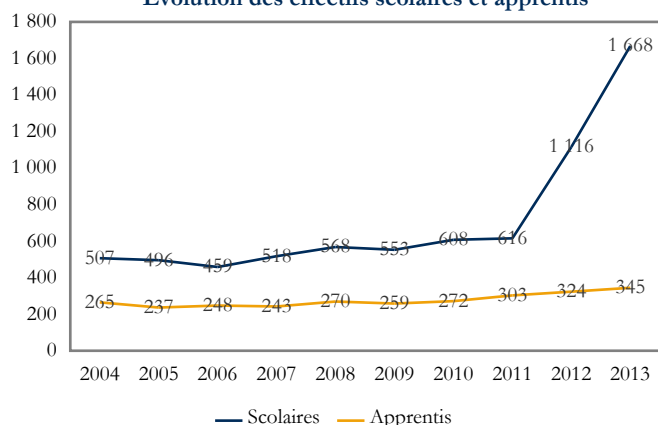
Département	Effectifs	Part
Allier	70	37,2 %
Puy-de-Dôme	63	33,5 %
Cantal	55	29,3 %

Sources : Conseil Régional, DRAAF, Rectorat, année scolaire 12-13, formations technologiques ou professionnelles, traitement CARIF OREF Auvergne.



20 - Spécialités pluri-technologiques de production

Evolution des effectifs scolaires et apprentis



Les chiffres clés pour l'année 2013

Effectifs totaux	2 013	Part du niveau V	1,1 %
Part des apprentis	17,1 %	Part du niveau IV	59,2 %
Part des années terminales	49,3 %	Part des niveaux III et plus	39,7 %

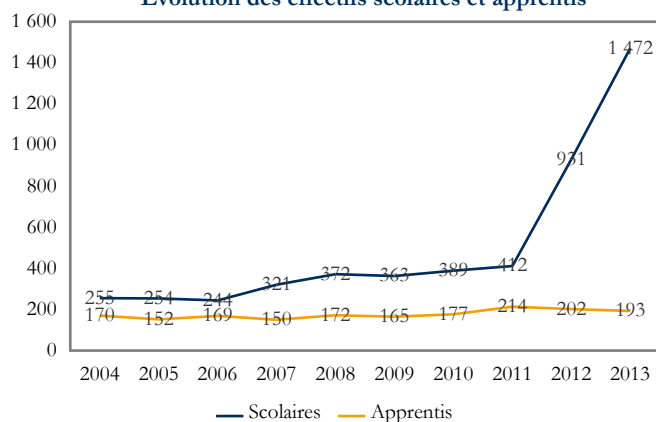
Les principales spécialités de formation en 2013	Effectifs	Part
200 - Technologies industrielles fondamentales	1 665	82,2 %
201 - Technologies de commandes des transformations industrielles	348	17,2 %

Sources : Conseil Régional, DRAAF, Rectorat, année scolaire 12-13, formations technologiques ou professionnelles, traitement CARIF OREF Auvergne.

20 - Spécialités pluri-technologiques de production

200 - Technologies industrielles fondamentales

Evolution des effectifs scolaires et apprentis



Les chiffres clés pour l'année 2013

Effectifs totaux	1 665	Part du niveau V	-
Part des apprentis	11,6 %	Part du niveau IV	69,4 %
Part des années terminales	51,5 %	Part des niveaux III et plus	30,6 %

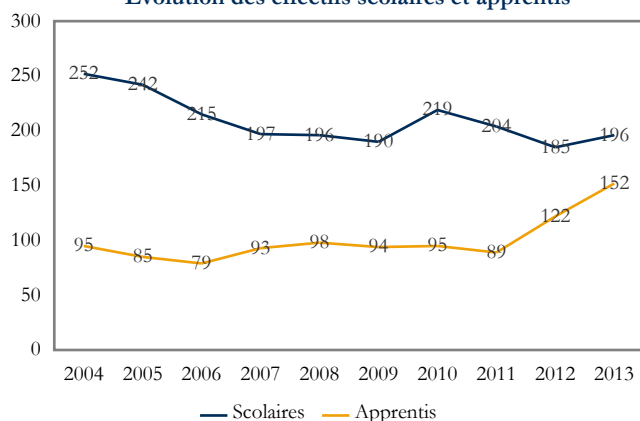
Les effectifs formés par département en 2013	Effectifs	Part
Puy-de-Dôme	808	48,2 %
Allier	414	24,7 %
Haute-Loire	313	18,7 %
Cantal	130	7,7 %

Sources : Conseil Régional, DRAAF, Rectorat, année scolaire 12-13, formations technologiques ou professionnelles, traitement CARIF OREF Auvergne.

20 - Spécialités pluri-technologiques de production

201 - Technologies de commandes des transformations industrielles

Evolution des effectifs scolaires et apprentis



Les chiffres clés pour l'année 2013

Effectifs totaux	348	Part du niveau V	6,3 %
Part des apprentis	43,7 %	Part du niveau IV	10,3 %
Part des années terminales	38,8 %	Part des niveaux III et plus	83,3 %

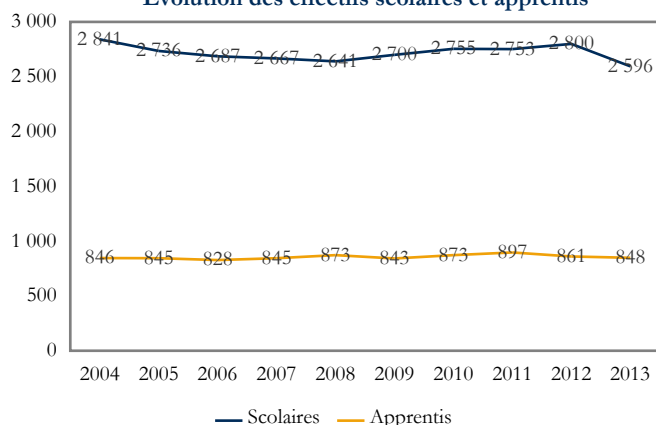
Les effectifs formés par département en 2013	Effectifs	Part
Puy-de-Dôme	209	60,1 %
Cantal	57	16,4 %
Haute-Loire	42	12,1 %
Allier	40	11,5 %

Sources : Conseil Régional, DRAAF, Rectorat, année scolaire 12-13, formations technologiques ou professionnelles, traitement CARIF OREF Auvergne.



21 - Agriculture, pêche, forêt et espaces verts

Evolution des effectifs scolaires et apprentis



Les chiffres clés pour l'année 2013

Effectifs totaux	3 444	Part du niveau V	17,8 %
Part des apprentis	24,6 %	Part du niveau IV	66,8 %
Part des années terminales	38,0 %	Part des niveaux III et plus	15,4 %

Les principales spécialités de formation en 2013

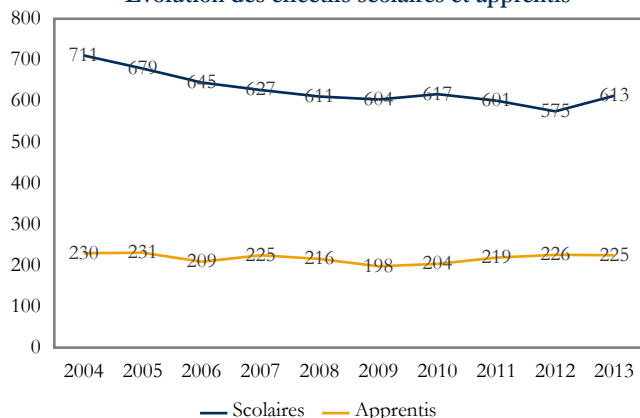
Spécialité	Effectifs	Part
212 - Productions animales, élevage spécialisé, aquaculture, soins aux animaux (y.c. vétérinaire)	1 448	42,0 %
210 - Spécialités plurivalentes de l'agronomie et de l'agriculture	838	24,3 %
214 - Aménagement paysager (parcs, jardins, espaces verts, terrains de sport)	691	20,1 %
213 - Forêts, espaces naturels, faune sauvage, pêche	248	7,2 %

Sources : Conseil Régional, DRAAF, Rectorat, année scolaire 12-13, formations technologiques ou professionnelles, traitement CARIF OREF Auvergne.

21 - Agriculture, pêche, forêt et espaces verts

210 - Spécialités plurivalentes de l'agronomie et de l'agriculture

Evolution des effectifs scolaires et apprentis



Les chiffres clés pour l'année 2013

Effectifs totaux	838	Part du niveau V	3,6 %
Part des apprentis	26,8 %	Part du niveau IV	67,9 %
Part des années terminales	45,7 %	Part des niveaux III et plus	28,5 %

Les effectifs formés par département en 2013

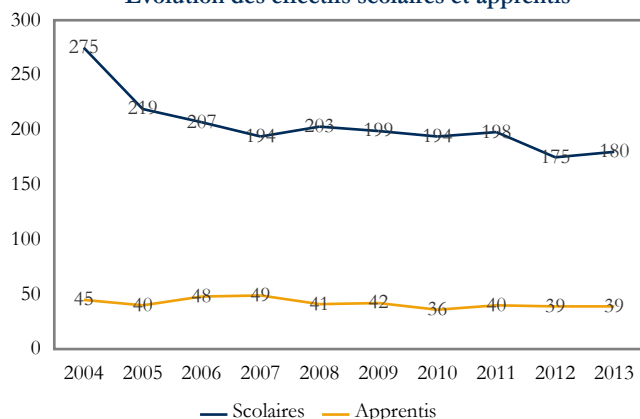
Département	Effectifs	Part
Haute-Loire	262	31,3 %
Puy-de-Dôme	234	27,9 %
Allier	175	20,9 %
Cantal	167	19,9 %

Sources : Conseil Régional, DRAAF, Rectorat, année scolaire 12-13, formations technologiques ou professionnelles, traitement CARIF OREF Auvergne.

21 - Agriculture, pêche, forêt et espaces verts

211 - Productions végétales, cultures spécialisées et protection des cultures

Evolution des effectifs scolaires et apprentis



Les chiffres clés pour l'année 2013

Effectifs totaux	219	Part du niveau V	29,2 %
Part des apprentis	17,8 %	Part du niveau IV	57,1 %
Part des années terminales	33,3 %	Part des niveaux III et plus	13,7 %

Les effectifs formés par département en 2013

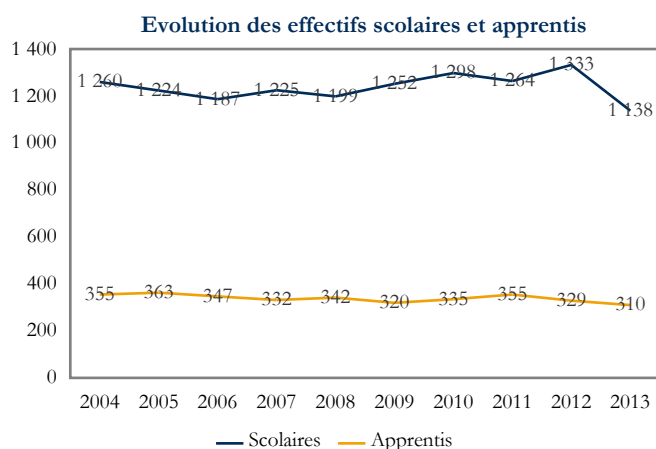
Département	Effectifs	Part
Puy-de-Dôme	116	53,0 %
Allier	75	34,2 %
Haute-Loire	27	12,3 %
Cantal	1	0,5 %

Sources : Conseil Régional, DRAAF, Rectorat, année scolaire 12-13, formations technologiques ou professionnelles, traitement CARIF OREF Auvergne.



21 - Agriculture, pêche, forêt et espaces verts

212 - Productions animales, élevage spécialisé, aquaculture, soins aux animaux (y.c. vétérinaire)



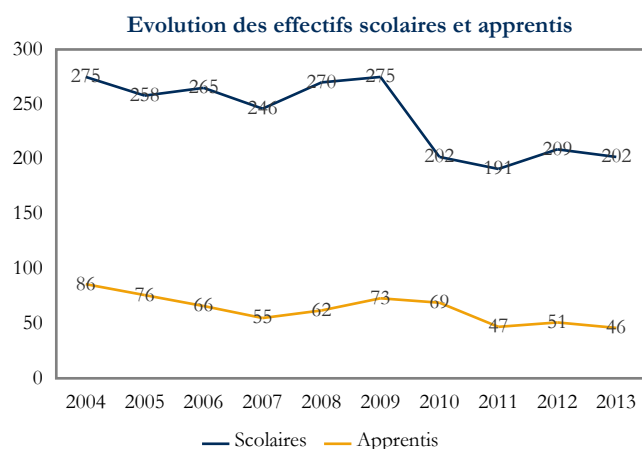
Les chiffres clés pour l'année 2013			
Effectifs totaux	1 448	Part du niveau V	22,8 %
Part des apprentis	21,4 %	Part du niveau IV	70,0 %
Part des années terminales	35,2 %	Part des niveaux III et plus	7,2 %

Les effectifs formés par département en 2013	Effectifs	Part
Puy-de-Dôme	422	29,1 %
Cantal	364	25,1 %
Haute-Loire	363	25,1 %
Allier	299	20,6 %

Sources : Conseil Régional, DRAAF, Rectorat, année scolaire 12-13, formations technologiques ou professionnelles, traitement CARIF OREF Auvergne.

21 - Agriculture, pêche, forêt et espaces verts

213 - Forêts, espaces naturels, faune sauvage, pêche



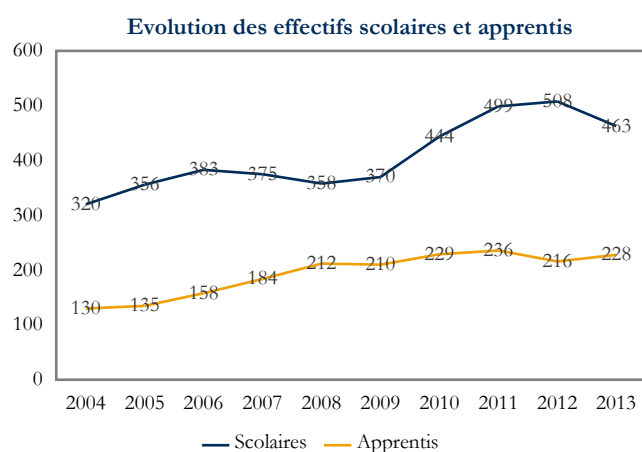
Les chiffres clés pour l'année 2013			
Effectifs totaux	248	Part du niveau V	5,6 %
Part des apprentis	18,5 %	Part du niveau IV	56,0 %
Part des années terminales	45,6 %	Part des niveaux III et plus	38,3 %

Les effectifs formés par département en 2013	Effectifs	Part
Cantal	85	34,3 %
Haute-Loire	79	31,9 %
Puy-de-Dôme	59	23,8 %
Allier	25	10,1 %

Sources : Conseil Régional, DRAAF, Rectorat, année scolaire 12-13, formations technologiques ou professionnelles, traitement CARIF OREF Auvergne.

21 - Agriculture, pêche, forêt et espaces verts

214 - Aménagement paysager (parcs, jardins, espaces verts, terrains de sport)



Les chiffres clés pour l'année 2013			
Effectifs totaux	691	Part du niveau V	25,3 %
Part des apprentis	33,0 %	Part du niveau IV	65,7 %
Part des années terminales	33,4 %	Part des niveaux III et plus	9,0 %

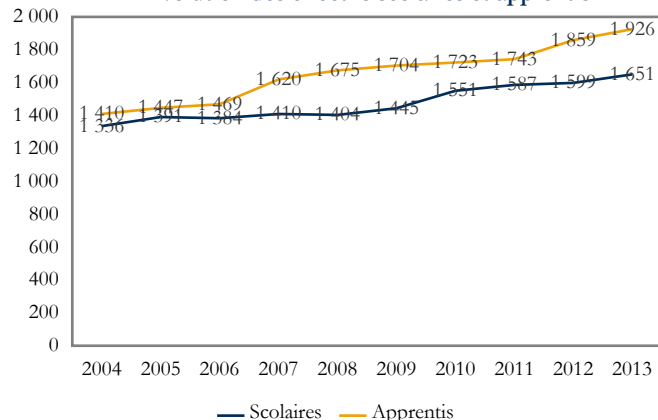
Les effectifs formés par département en 2013	Effectifs	Part
Puy-de-Dôme	343	49,6 %
Allier	153	22,1 %
Haute-Loire	118	17,1 %
Cantal	77	11,1 %

Sources : Conseil Régional, DRAAF, Rectorat, année scolaire 12-13, formations technologiques ou professionnelles, traitement CARIF OREF Auvergne.



22 - Transformations

Evolution des effectifs scolaires et apprentis



Les chiffres clés pour l'année 2013

Effectifs totaux	3 577	Part du niveau V	58,2 %
Part des apprentis	53,8 %	Part du niveau IV	28,9 %
Part des années terminales	42,9 %	Part des niveaux III et plus	12,9 %

Les principales spécialités de formation en 2013

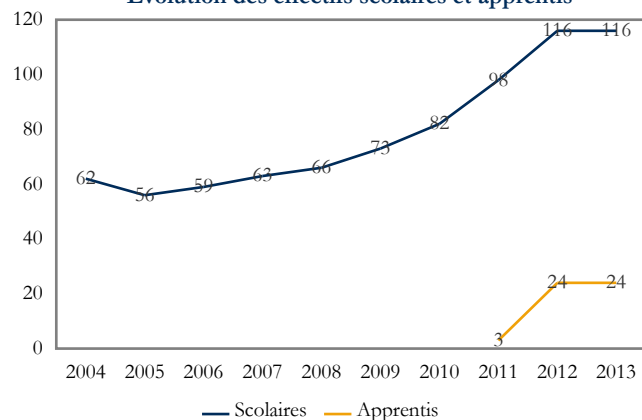
Spécialité	Effectifs	Part
221 - Agro-alimentaire, alimentation, cuisine	2 624	73,4 %
227 - Energie, génie climatique	536	15,0 %
224 - Matériaux de construction, verre, céramique	147	4,1 %
220 - Spécialités pluritechnologiques des transformations	140	3,9 %

Sources : Conseil Régional, DRAAF, Rectorat, année scolaire 12-13, formations technologiques ou professionnelles, traitement CARIF OREF Auvergne.

22 - Transformations

220 - Spécialités pluritechnologiques des transformations

Evolution des effectifs scolaires et apprentis



Les chiffres clés pour l'année 2013

Effectifs totaux	140	Part du niveau V	-
Part des apprentis	17,1 %	Part du niveau IV	75,0 %
Part des années terminales	42,1 %	Part des niveaux III et plus	25,0 %

Les effectifs formés par département en 2013

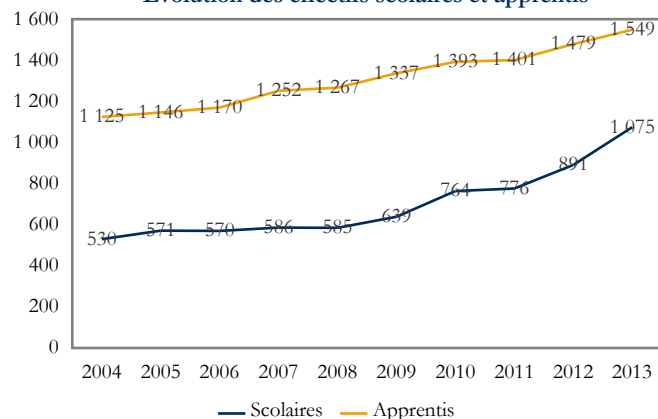
Département	Effectifs	Part
Allier	79	56,4 %
Cantal	38	27,1 %
Haute-Loire	23	16,4 %

Sources : Conseil Régional, DRAAF, Rectorat, année scolaire 12-13, formations technologiques ou professionnelles, traitement CARIF OREF Auvergne.

22 - Transformations

221 - Agro-alimentaire, alimentation, cuisine

Evolution des effectifs scolaires et apprentis



Les chiffres clés pour l'année 2013

Effectifs totaux	2 624	Part du niveau V	68,8 %
Part des apprentis	59,0 %	Part du niveau IV	21,3 %
Part des années terminales	41,7 %	Part des niveaux III et plus	9,9 %

Les effectifs formés par département en 2013

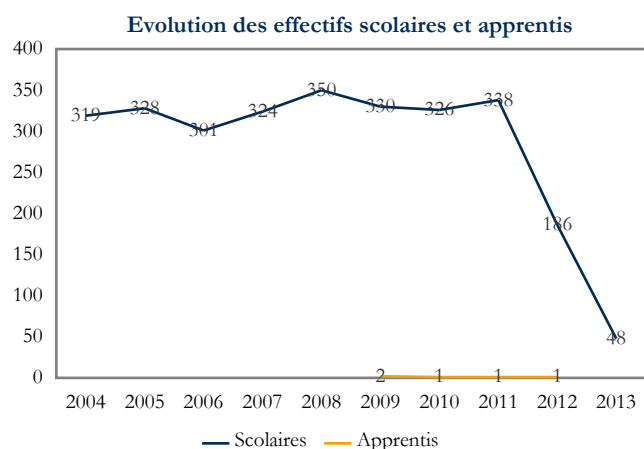
Département	Effectifs	Part
Puy-de-Dôme	1 035	39,4 %
Allier	663	25,3 %
Haute-Loire	637	24,3 %
Cantal	289	11,0 %

Sources : Conseil Régional, DRAAF, Rectorat, année scolaire 12-13, formations technologiques ou professionnelles, traitement CARIF OREF Auvergne.



22 - Transformations

222 - Transformations chimiques et apparentées (y.c. industrie pharmaceutique)



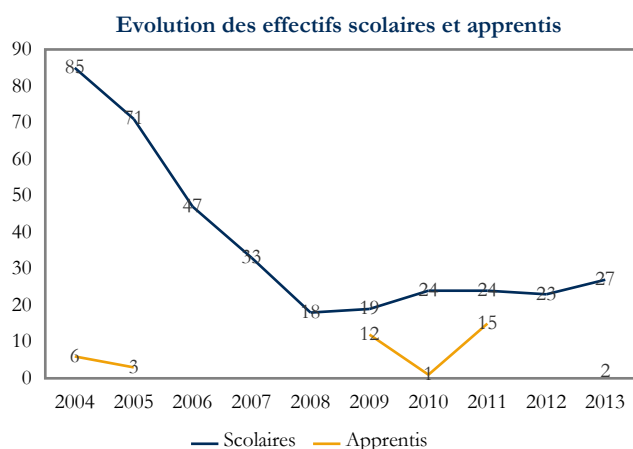
Les chiffres clés pour l'année 2013			
Effectifs totaux	48	Part du niveau V	-
Part des apprentis	-	Part du niveau IV	-
Part des années terminales	54,2 %	Part des niveaux III et plus	100,0 %

Les effectifs formés par département en 2013		
	Effectifs	Part
Allier	48	100,0 %

Sources : Conseil Régional, DRAAF, Rectorat, année scolaire 12-13, formations technologiques ou professionnelles, traitement CARIF OREF Auvergne.

22 - Transformations

223 - Métallurgie (y.c. sidérurgie, fonderie, non ferreux...)



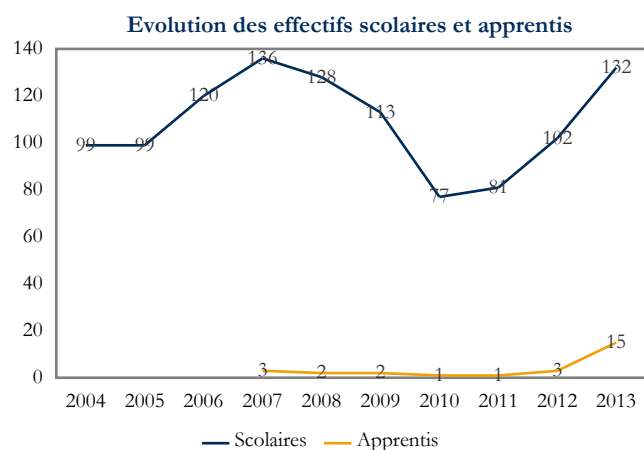
Les chiffres clés pour l'année 2013			
Effectifs totaux	29	Part du niveau V	-
Part des apprentis	6,9 %	Part du niveau IV	-
Part des années terminales	44,8 %	Part des niveaux III et plus	100,0 %

Les effectifs formés par département en 2013		
	Effectifs	Part
Puy-de-Dôme	27	93,1 %
Allier	2	6,9 %

Sources : Conseil Régional, DRAAF, Rectorat, année scolaire 12-13, formations technologiques ou professionnelles, traitement CARIF OREF Auvergne.

22 - Transformations

224 - Matériaux de construction, verre, céramique



Les chiffres clés pour l'année 2013			
Effectifs totaux	147	Part du niveau V	45,6 %
Part des apprentis	10,2 %	Part du niveau IV	40,8 %
Part des années terminales	39,5 %	Part des niveaux III et plus	13,6 %

Les effectifs formés par département en 2013		
	Effectifs	Part
Allier	132	89,8 %
Puy-de-Dôme	15	10,2 %

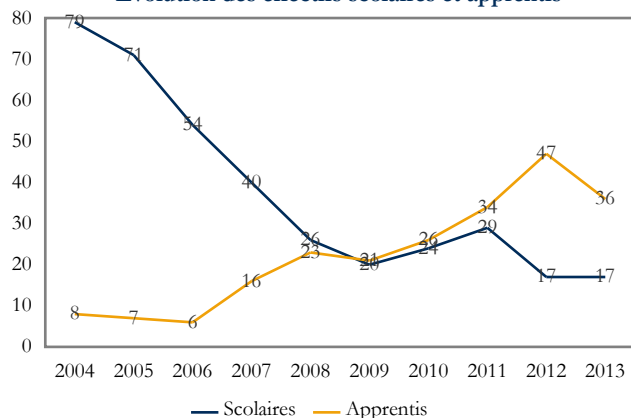
Sources : Conseil Régional, DRAAF, Rectorat, année scolaire 12-13, formations technologiques ou professionnelles, traitement CARIF OREF Auvergne.



22 - Transformations

225 - Plasturgie, matériaux composites

Evolution des effectifs scolaires et apprentis



Les chiffres clés pour l'année 2013

Effectifs totaux	53	Part du niveau V	32,1 %
Part des apprentis	67,9 %	Part du niveau IV	37,7 %
Part des années terminales	49,1 %	Part des niveaux III et plus	30,2 %

Les effectifs formés par département en 2013

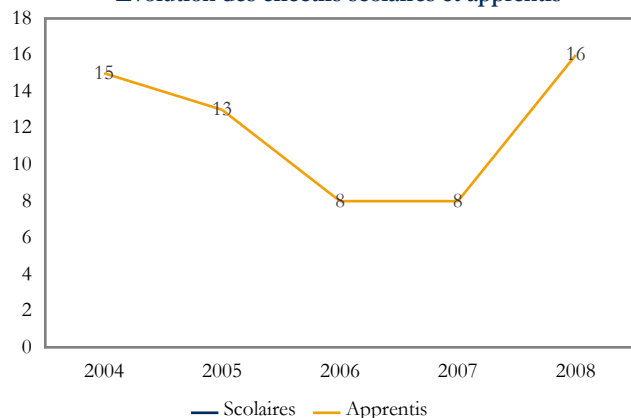
Département	Effectifs	Part
Puy-de-Dôme	45	84,9 %
Haute-Loire	8	15,1 %

Sources : Conseil Régional, DRAAF, Rectorat, année scolaire 12-13, formations technologiques ou professionnelles, traitement CARIF OREF Auvergne.

22 - Transformations

226 - Papier, carton

Evolution des effectifs scolaires et apprentis



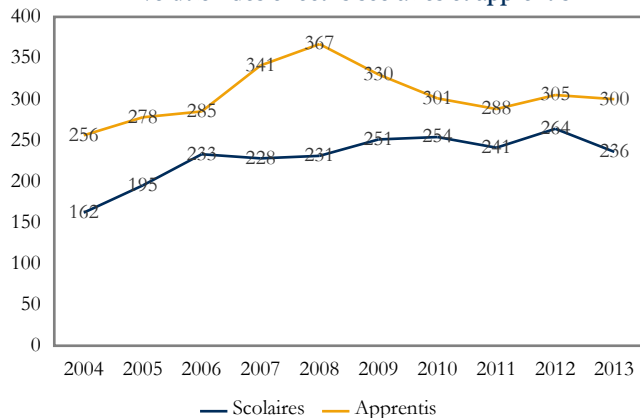
Pas d'effectifs en 2013

Sources : Conseil Régional, DRAAF, Rectorat, année scolaire 12-13, formations technologiques ou professionnelles, traitement CARIF OREF Auvergne.

22 - Transformations

227 - Energie, génie climatique

Evolution des effectifs scolaires et apprentis



Les chiffres clés pour l'année 2013

Effectifs totaux	536	Part du niveau V	36,4 %
Part des apprentis	56,0 %	Part du niveau IV	53,5 %
Part des années terminales	47,9 %	Part des niveaux III et plus	10,1 %

Les effectifs formés par département en 2013

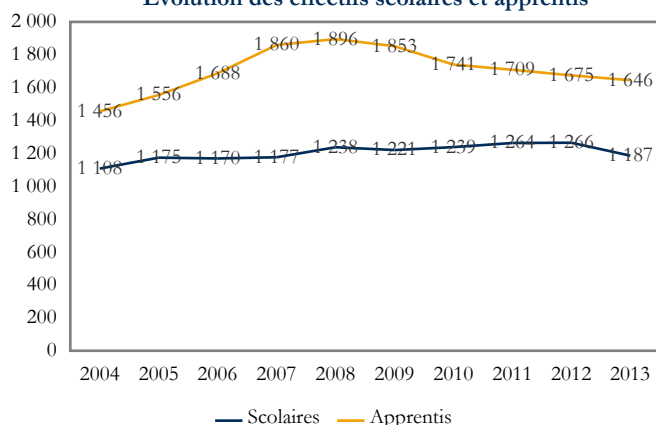
Département	Effectifs	Part
Puy-de-Dôme	398	74,3 %
Allier	68	12,7 %
Haute-Loire	60	11,2 %
Cantal	10	1,9 %

Sources : Conseil Régional, DRAAF, Rectorat, année scolaire 12-13, formations technologiques ou professionnelles, traitement CARIF OREF Auvergne.



23 - Génie civil, construction et bois

Evolution des effectifs scolaires et apprentis



Les chiffres clés pour l'année 2013

Effectifs totaux	2 833	Part du niveau V	52,7 %
Part des apprentis	58,1 %	Part du niveau IV	38,9 %
Part des années terminales	46,2 %	Part des niveaux III et plus	8,4 %

Les principales spécialités de formation en 2013

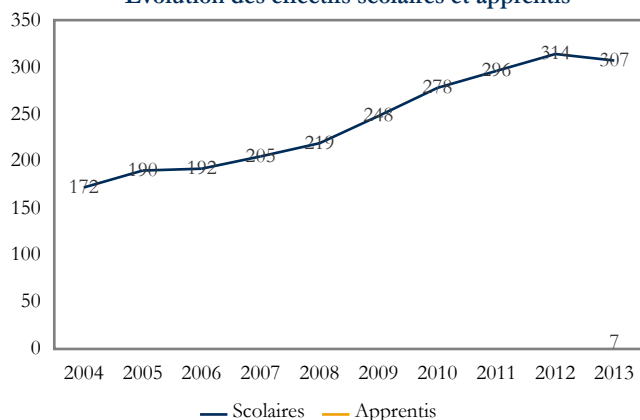
Spécialité	Effectifs	Part
233 - Bâtiment : finitions	932	32,8 %
234 - Travail du bois et de l'ameublement	869	30,6 %
232 - Bâtiment : construction et couverture	577	20,3 %
230 - Spécialités pluritechnologiques génie civil, construction, bois	314	11,1 %

Sources : Conseil Régional, DRAAF, Rectorat, année scolaire 12-13, formations technologiques ou professionnelles, traitement CARIF OREF Auvergne.

23 - Génie civil, construction et bois

230 - Spécialités pluritechnologiques génie civil, construction, bois

Evolution des effectifs scolaires et apprentis



Les chiffres clés pour l'année 2013

Effectifs totaux	314	Part du niveau V	26,1 %
Part des apprentis	2,2 %	Part du niveau IV	47,8 %
Part des années terminales	37,9 %	Part des niveaux III et plus	26,1 %

Les effectifs formés par département en 2013

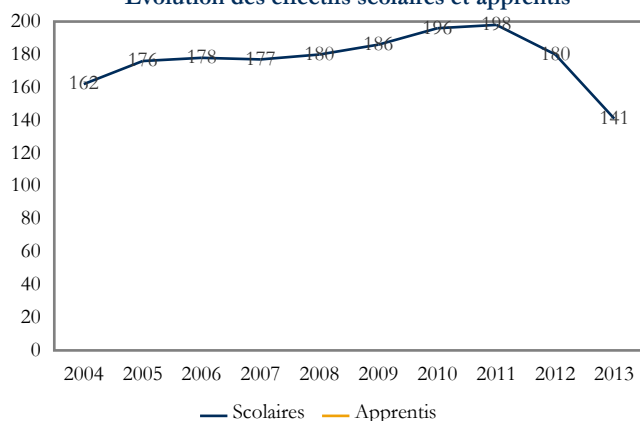
Département	Effectifs	Part
Puy-de-Dôme	215	68,5 %
Haute-Loire	55	17,5 %
Allier	44	14,0 %

Sources : Conseil Régional, DRAAF, Rectorat, année scolaire 12-13, formations technologiques ou professionnelles, traitement CARIF OREF Auvergne.

23 - Génie civil, construction et bois

231 - Mines et carrières, génie civil, topographie

Evolution des effectifs scolaires et apprentis



Les chiffres clés pour l'année 2013

Effectifs totaux	141	Part du niveau V	-
Part des apprentis	-	Part du niveau IV	61,0 %
Part des années terminales	40,4 %	Part des niveaux III et plus	39,0 %

Les effectifs formés par département en 2013

Département	Effectifs	Part
Puy-de-Dôme	141	95,9 %

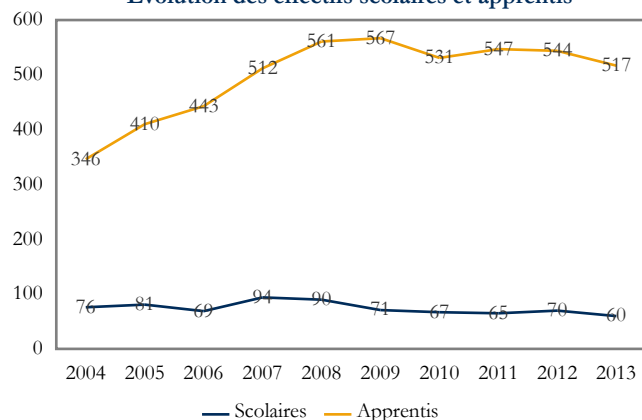
Sources : Conseil Régional, DRAAF, Rectorat, année scolaire 12-13, formations technologiques ou professionnelles, traitement CARIF OREF Auvergne.



23 - Génie civil, construction et bois

232 - Bâtiment : construction et couverture

Evolution des effectifs scolaires et apprentis



Les chiffres clés pour l'année 2013

Effectifs totaux	577	Part du niveau V	68,8 %
Part des apprentis	89,6 %	Part du niveau IV	31,2 %
Part des années terminales	47,7 %	Part des niveaux III et plus	-

Les effectifs formés par département en 2013

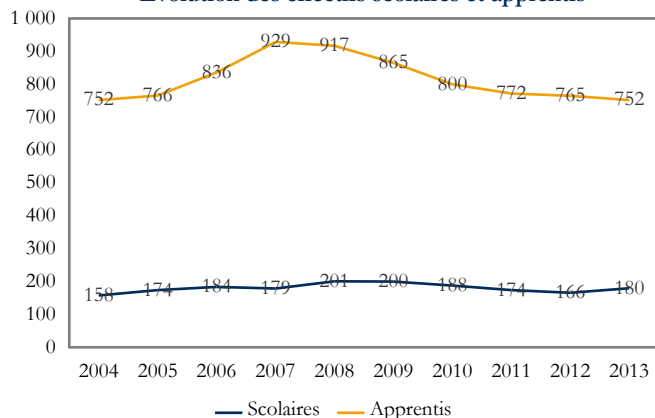
Département	Effectifs	Part
Allier	190	32,9 %
Puy-de-Dôme	185	32,1 %
Haute-Loire	121	21,0 %
Cantal	81	14,0 %

Sources : Conseil Régional, DRAAF, Rectorat, année scolaire 12-13, formations technologiques ou professionnelles, traitement CARIF OREF Auvergne.

23 - Génie civil, construction et bois

233 - Bâtiment : finitions

Evolution des effectifs scolaires et apprentis



Les chiffres clés pour l'année 2013

Effectifs totaux	932	Part du niveau V	70,3 %
Part des apprentis	80,7 %	Part du niveau IV	26,8 %
Part des années terminales	50,5 %	Part des niveaux III et plus	2,9 %

Les effectifs formés par département en 2013

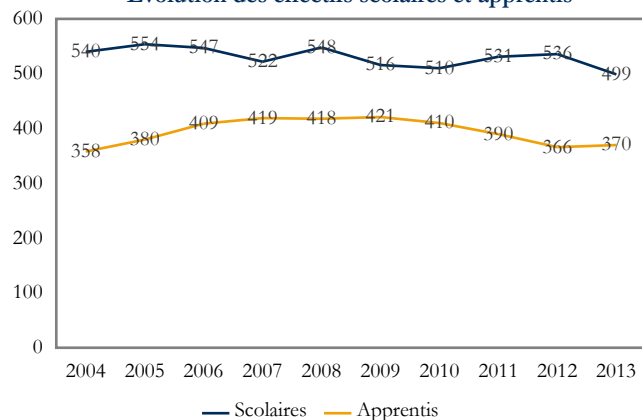
Département	Effectifs	Part
Puy-de-Dôme	368	39,5 %
Allier	225	24,1 %
Haute-Loire	171	18,3 %
Cantal	168	18,0 %

Sources : Conseil Régional, DRAAF, Rectorat, année scolaire 12-13, formations technologiques ou professionnelles, traitement CARIF OREF Auvergne.

23 - Génie civil, construction et bois

234 - Travail du bois et de l'ameublement

Evolution des effectifs scolaires et apprentis



Les chiffres clés pour l'année 2013

Effectifs totaux	869	Part du niveau V	41,3 %
Part des apprentis	42,6 %	Part du niveau IV	50,3 %
Part des années terminales	44,4 %	Part des niveaux III et plus	8,4 %

Les effectifs formés par département en 2013

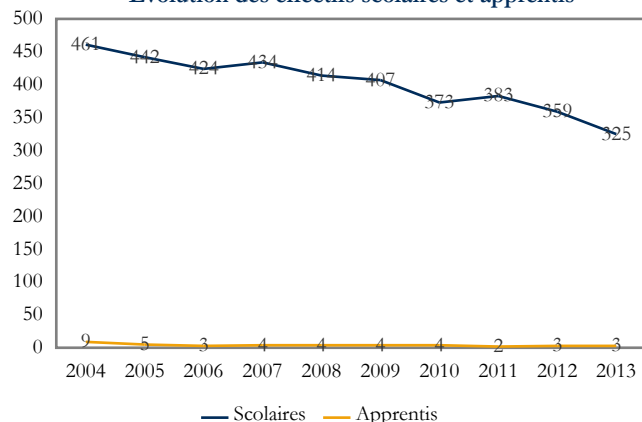
Département	Effectifs	Part
Puy-de-Dôme	292	33,6 %
Haute-Loire	225	25,9 %
Allier	195	22,4 %
Cantal	157	18,1 %

Sources : Conseil Régional, DRAAF, Rectorat, année scolaire 12-13, formations technologiques ou professionnelles, traitement CARIF OREF Auvergne.



24 - Matériaux souples

Evolution des effectifs scolaires et apprentis



Les chiffres clés pour l'année 2013

Effectifs totaux	328	Part du niveau V	10,7 %
Part des apprentis	0,9 %	Part du niveau IV	89,3 %
Part des années terminales	38,4 %	Part des niveaux III et plus	-

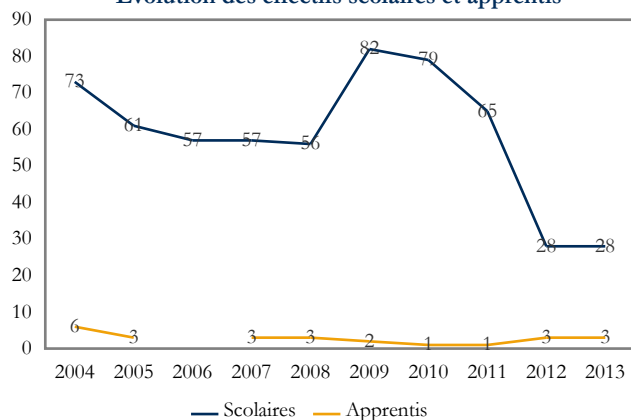
Les principales spécialités de formation en 2013	Effectifs	Part
242 - Habillement (y.c. mode, couture)	227	69,2 %
243 - Cuir et peaux	70	21,3 %
240 - Spécialités pluritechnologiques matériaux souples	31	9,5 %

Sources : Conseil Régional, DRAAF, Rectorat, année scolaire 12-13, formations technologiques ou professionnelles, traitement CARIF OREF Auvergne.

24 - Matériaux souples

240 - Spécialités pluritechnologiques matériaux souples

Evolution des effectifs scolaires et apprentis



Les chiffres clés pour l'année 2013

Effectifs totaux	31	Part du niveau V	9,7 %
Part des apprentis	9,7 %	Part du niveau IV	90,3 %
Part des années terminales	51,6 %	Part des niveaux III et plus	-

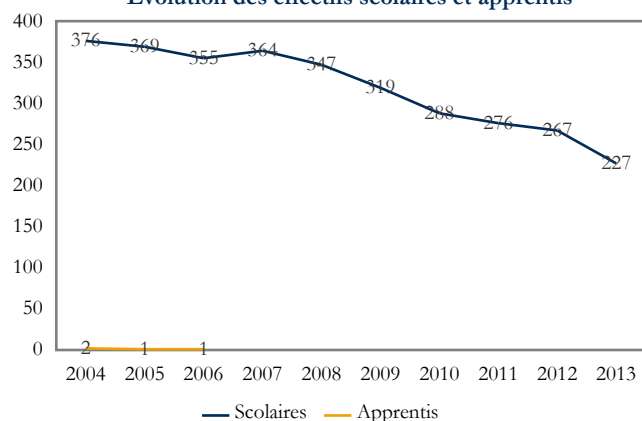
Les effectifs formés par département en 2013	Effectifs	Part
Puy-de-Dôme	28	90,3 %
Allier	3	9,7 %

Sources : Conseil Régional, DRAAF, Rectorat, année scolaire 12-13, formations technologiques ou professionnelles, traitement CARIF OREF Auvergne.

24 - Matériaux souples

242 - Habillement (y.c. mode, couture)

Evolution des effectifs scolaires et apprentis



Les chiffres clés pour l'année 2013

Effectifs totaux	227	Part du niveau V	14,1 %
Part des apprentis	-	Part du niveau IV	85,9 %
Part des années terminales	41,4 %	Part des niveaux III et plus	-

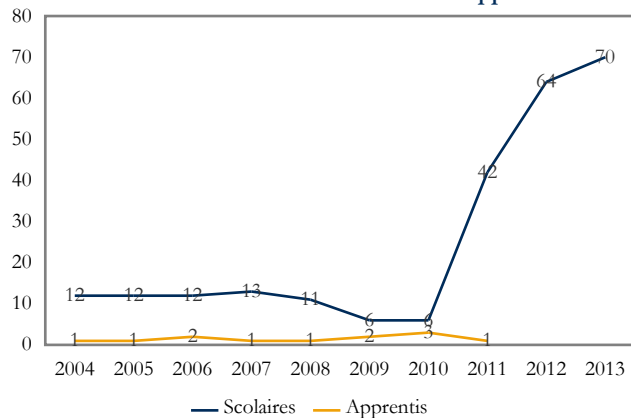
Les effectifs formés par département en 2013	Effectifs	Part
Puy-de-Dôme	227	100,0 %

Sources : Conseil Régional, DRAAF, Rectorat, année scolaire 12-13, formations technologiques ou professionnelles, traitement CARIF OREF Auvergne.



243 - Cuirs et peaux

Evolution des effectifs scolaires et apprentis



Les chiffres clés pour l'année 2013

Effectifs totaux	70	Part du niveau V	-
Part des apprentis	-	Part du niveau IV	100,0 %
Part des années terminales	22,9 %	Part des niveaux III et plus	-

Les effectifs formés par département en 2013

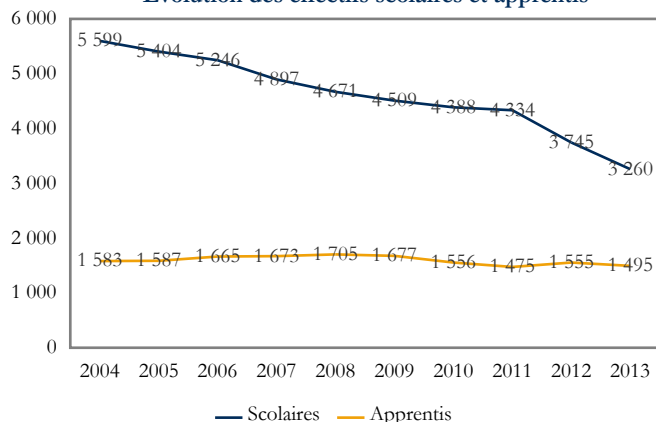
Département	Effectifs	Part
Puy-de-Dôme	70	100,0 %

Sources : Conseil Régional, DRAAF, Rectorat, année scolaire 12-13, formations technologiques ou professionnelles, traitement CARIF OREF Auvergne.



25 - Mécanique, électricité, électronique

Evolution des effectifs scolaires et apprentis



Les chiffres clés pour l'année 2013

Effectifs totaux	4 755	Part du niveau V	23,3 %
Part des apprentis	31,4 %	Part du niveau IV	64,4 %
Part des années terminales	39,0 %	Part des niveaux III et plus	12,3 %

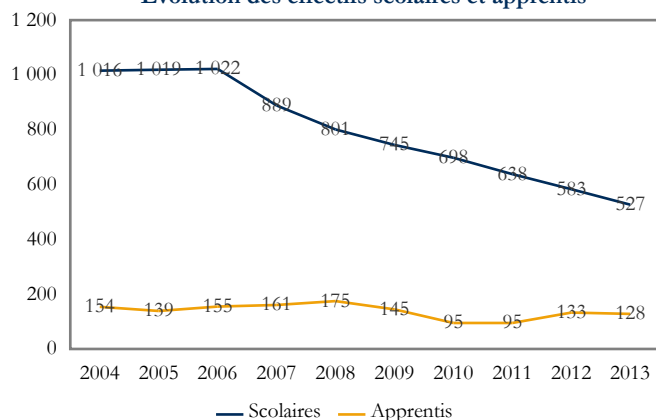
Les principales spécialités de formation en 2013	Effectifs	Part
255 - Electricité, électronique	1 917	40,3 %
252 - Moteurs et mécanique auto	1 179	24,8 %
254 - Structures métalliques (y.c. soudure, carrosserie, coque bateau, cellule avion)	805	16,9 %
250 - Spécialités pluritechnologiques mécanique-électricité	655	13,8 %

Sources : Conseil Régional, DRAAF, Rectorat, année scolaire 12-13, formations technologiques ou professionnelles, traitement CARIF OREF Auvergne.

25 - Mécanique, électricité, électronique

250 - Spécialités pluritechnologiques mécanique-électricité

Evolution des effectifs scolaires et apprentis



Les chiffres clés pour l'année 2013

Effectifs totaux	655	Part du niveau V	5,5 %
Part des apprentis	19,5 %	Part du niveau IV	74,4 %
Part des années terminales	40,3 %	Part des niveaux III et plus	20,2 %

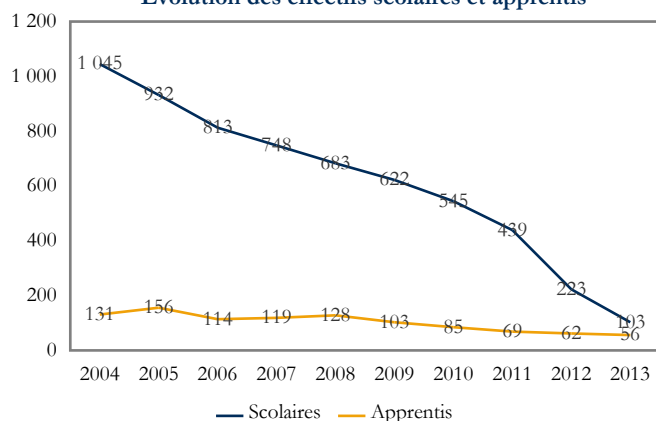
Les effectifs formés par département en 2013	Effectifs	Part
Puy-de-Dôme	335	51,1 %
Allier	147	22,4 %
Haute-Loire	108	16,5 %
Cantal	65	9,9 %

Sources : Conseil Régional, DRAAF, Rectorat, année scolaire 12-13, formations technologiques ou professionnelles, traitement CARIF OREF Auvergne.

25 - Mécanique, électricité, électronique

251 - Mécanique générale et de précision, usinage

Evolution des effectifs scolaires et apprentis



Les chiffres clés pour l'année 2013

Effectifs totaux	159	Part du niveau V	17,0 %
Part des apprentis	35,2 %	Part du niveau IV	83,0 %
Part des années terminales	31,4 %	Part des niveaux III et plus	-

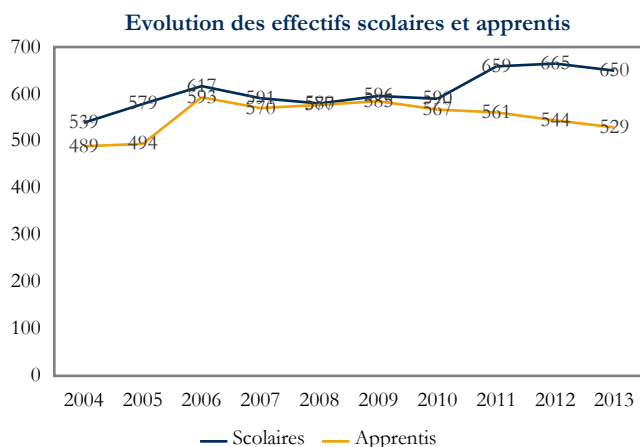
Les effectifs formés par département en 2013	Effectifs	Part
Puy-de-Dôme	86	54,1 %
Allier	38	23,9 %
Haute-Loire	35	22,0 %

Sources : Conseil Régional, DRAAF, Rectorat, année scolaire 12-13, formations technologiques ou professionnelles, traitement CARIF OREF Auvergne.



25 - Mécanique, électricité, électronique

252 - Moteurs et mécanique auto



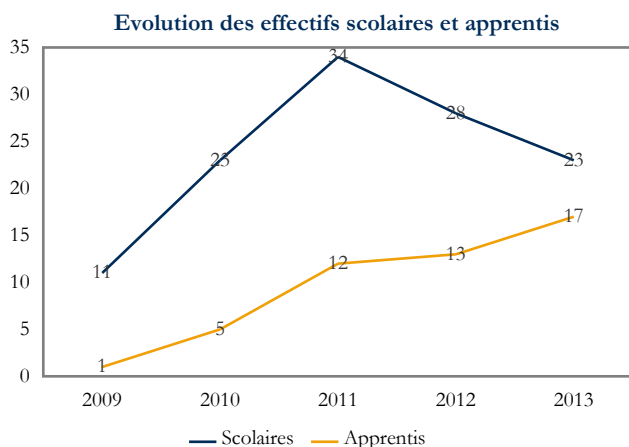
Les chiffres clés pour l'année 2013			
Effectifs totaux	1 179	Part du niveau V	30,6 %
Part des apprentis	44,9 %	Part du niveau IV	58,2 %
Part des années terminales	38,5 %	Part des niveaux III et plus	11,2 %

Les effectifs formés par département en 2013	Effectifs	Part
Puy-de-Dôme	499	42,3 %
Allier	472	40,0 %
Haute-Loire	127	10,8 %
Cantal	81	6,9 %

Sources : Conseil Régional, DRAAF, Rectorat, année scolaire 12-13, formations technologiques ou professionnelles, traitement CARIF OREF Auvergne.

25 - Mécanique, électricité, électronique

253 - Mécanique aéronautique et spatiale



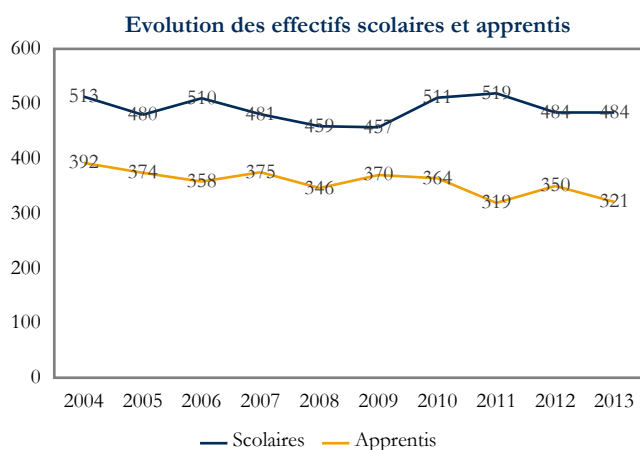
Les chiffres clés pour l'année 2013			
Effectifs totaux	40	Part du niveau V	-
Part des apprentis	42,5 %	Part du niveau IV	100,0 %
Part des années terminales	17,5 %	Part des niveaux III et plus	-

Les effectifs formés par département en 2013	Effectifs	Part
Puy-de-Dôme	40	100,0 %

Sources : Conseil Régional, DRAAF, Rectorat, année scolaire 12-13, formations technologiques ou professionnelles, traitement CARIF OREF Auvergne.

25 - Mécanique, électricité, électronique

254 - Structures métalliques (y.c. soudure, carrosserie, coque bateau, cellule avion)



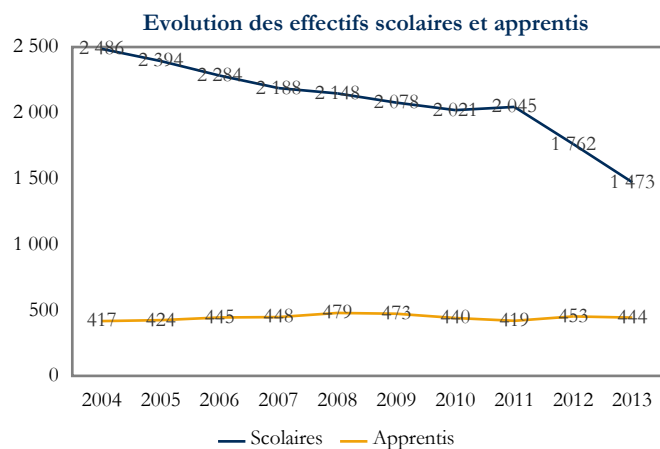
Les chiffres clés pour l'année 2013			
Effectifs totaux	805	Part du niveau V	49,4 %
Part des apprentis	39,9 %	Part du niveau IV	47,0 %
Part des années terminales	45,1 %	Part des niveaux III et plus	3,6 %

Les effectifs formés par département en 2013	Effectifs	Part
Puy-de-Dôme	485	60,2 %
Allier	207	25,7 %
Haute-Loire	95	11,8 %
Cantal	18	2,2 %

Sources : Conseil Régional, DRAAF, Rectorat, année scolaire 12-13, formations technologiques ou professionnelles, traitement CARIF OREF Auvergne.



255 - Electricité, électronique



Les chiffres clés pour l'année 2013

Effectifs totaux	1 917	Part du niveau V	15,0 %
Part des apprentis	23,2 %	Part du niveau IV	69,8 %
Part des années terminales	37,4 %	Part des niveaux III et plus	15,2 %

Les effectifs formés par département en 2013

Département	Effectifs	Part
Puy-de-Dôme	863	45,0 %
Allier	573	29,9 %
Haute-Loire	311	16,2 %
Cantal	170	8,9 %

Sources : Conseil Régional, DRAAF, Rectorat, année scolaire 12-13, formations technologiques ou professionnelles, traitement CARIF OREF Auvergne.



30 - Spécialités plurivalentes des services

Evolution des effectifs scolaires et apprentis



Les chiffres clés pour l'année 2013

Effectifs totaux	407	Part du niveau V	-
Part des apprentis	-	Part du niveau IV	88,7 %
Part des années terminales	-	Part des niveaux III et plus	11,3 %

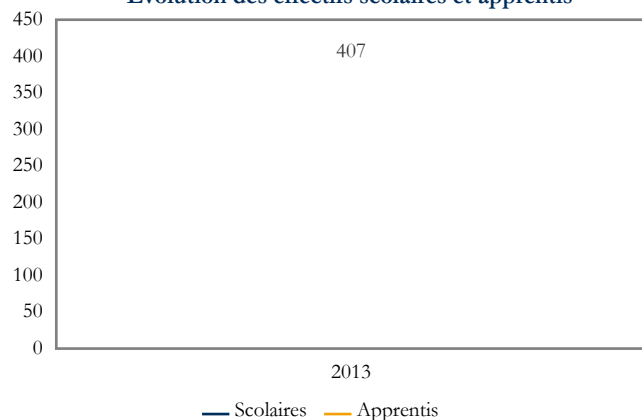
Les principales spécialités de formation en 2013	Effectifs	Part
300 - Spécialités plurivalentes des services	407	100,0 %

Sources : Conseil Régional, DRAAF, Rectorat, année scolaire 12-13, formations technologiques ou professionnelles, traitement CARIF OREF Auvergne.

30 - Spécialités plurivalentes des services

300 - Spécialités plurivalentes des services

Evolution des effectifs scolaires et apprentis



Les chiffres clés pour l'année 2013

Effectifs totaux	407	Part du niveau V	-
Part des apprentis	-	Part du niveau IV	88,7 %
Part des années terminales	-	Part des niveaux III et plus	11,3 %

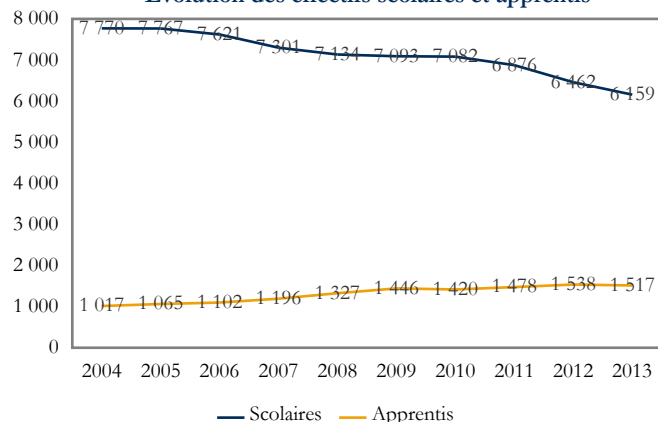
Les effectifs formés par département en 2013	Effectifs	Part
Puy-de-Dôme	175	43,0 %
Allier	127	31,2 %
Haute-Loire	62	15,2 %
Cantal	43	10,6 %

Sources : Conseil Régional, DRAAF, Rectorat, année scolaire 12-13, formations technologiques ou professionnelles, traitement CARIF OREF Auvergne.



31 - Echanges et gestion

Evolution des effectifs scolaires et apprentis



Les chiffres clés pour l'année 2013

Effectifs totaux	7 676	Part du niveau V	12,2 %
Part des apprentis	19,8 %	Part du niveau IV	56,3 %
Part des années terminales	46,0 %	Part des niveaux III et plus	31,4 %

Les principales spécialités de formation en 2013

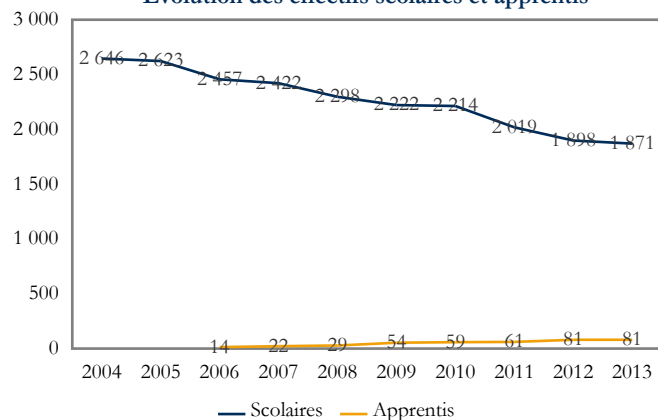
Spécialité	Effectifs	Part
312 - Commerce, vente	3 765	49,0 %
310 - Spécialités plurivalentes des échanges et de la gestion	1 952	25,4 %
314 - Comptabilité, gestion	1 232	16,0 %
311 - Transports, manutention, magasinage	453	5,9 %

Sources : Conseil Régional, DRAAF, Rectorat, année scolaire 12-13, formations technologiques ou professionnelles, traitement CARIF OREF Auvergne.

31 - Echanges et gestion

310 - Spécialités plurivalentes des échanges et de la gestion

Evolution des effectifs scolaires et apprentis



Les chiffres clés pour l'année 2013

Effectifs totaux	1 952	Part du niveau V	-
Part des apprentis	4,1 %	Part du niveau IV	95,9 %
Part des années terminales	51,6 %	Part des niveaux III et plus	4,1 %

Les effectifs formés par département en 2013

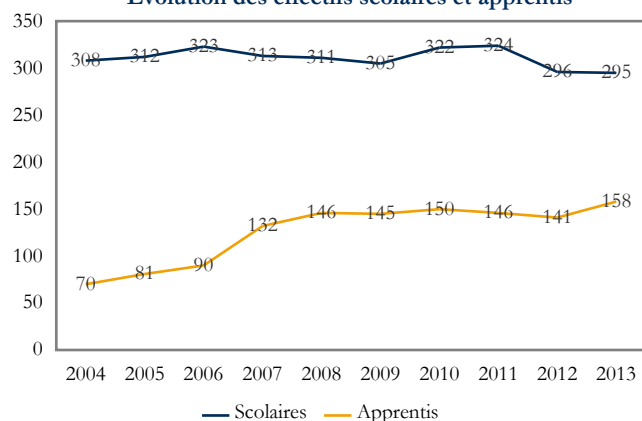
Département	Effectifs	Part
Puy-de-Dôme	942	48,3 %
Allier	484	24,8 %
Haute-Loire	325	16,6 %
Cantal	201	10,3 %

Sources : Conseil Régional, DRAAF, Rectorat, année scolaire 12-13, formations technologiques ou professionnelles, traitement CARIF OREF Auvergne.

31 - Echanges et gestion

311 - Transports, manutention, magasinage

Evolution des effectifs scolaires et apprentis



Les chiffres clés pour l'année 2013

Effectifs totaux	453	Part du niveau V	26,7 %
Part des apprentis	34,9 %	Part du niveau IV	54,7 %
Part des années terminales	49,4 %	Part des niveaux III et plus	18,5 %

Les effectifs formés par département en 2013

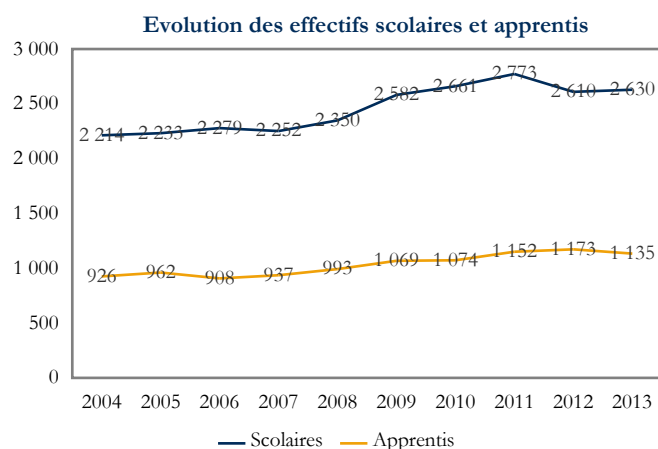
Département	Effectifs	Part
Puy-de-Dôme	369	81,5 %
Allier	65	14,3 %
Cantal	19	4,2 %

Sources : Conseil Régional, DRAAF, Rectorat, année scolaire 12-13, formations technologiques ou professionnelles, traitement CARIF OREF Auvergne.



31 - Echanges et gestion

312 - Commerce, vente



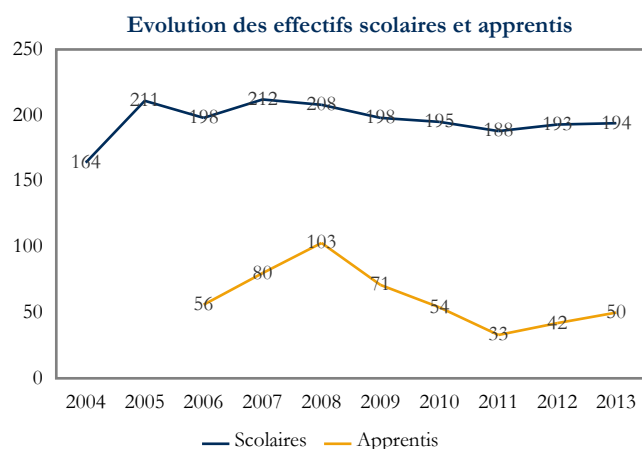
Les chiffres clés pour l'année 2013			
Effectifs totaux	3 765	Part du niveau V	21,8 %
Part des apprentis	30,1 %	Part du niveau IV	47,0 %
Part des années terminales	42,5 %	Part des niveaux III et plus	31,3 %

Les effectifs formés par département en 2013	Effectifs	Part
Puy-de-Dôme	2 068	54,8 %
Allier	921	24,4 %
Haute-Loire	485	12,9 %
Cantal	291	7,7 %

Sources : Conseil Régional, DRAAF, Rectorat, année scolaire 12-13, formations technologiques ou professionnelles, traitement CARIF OREF Auvergne.

31 - Echanges et gestion

313 - Finances, banque, assurances, immobilier



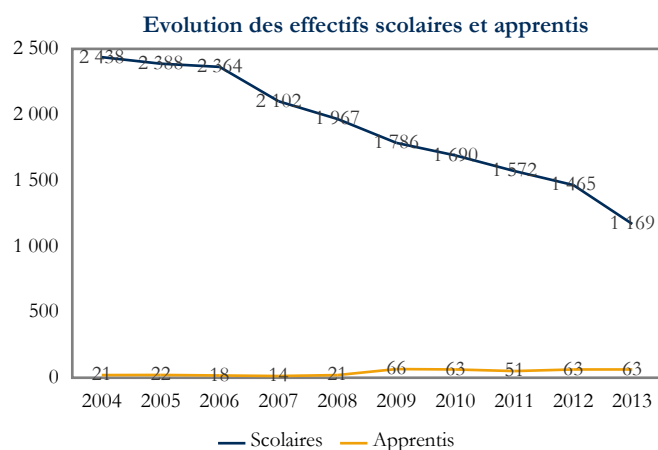
Les chiffres clés pour l'année 2013			
Effectifs totaux	244	Part du niveau V	-
Part des apprentis	20,5 %	Part du niveau IV	-
Part des années terminales	41,8 %	Part des niveaux III et plus	100,0 %

Les effectifs formés par département en 2013	Effectifs	Part
Puy-de-Dôme	244	100,0 %

Sources : Conseil Régional, DRAAF, Rectorat, année scolaire 12-13, formations technologiques ou professionnelles, traitement CARIF OREF Auvergne.

31 - Echanges et gestion

314 - Comptabilité, gestion



Les chiffres clés pour l'année 2013			
Effectifs totaux	1 232	Part du niveau V	-
Part des apprentis	5,1 %	Part du niveau IV	35,2 %
Part des années terminales	45,9 %	Part des niveaux III et plus	64,8 %

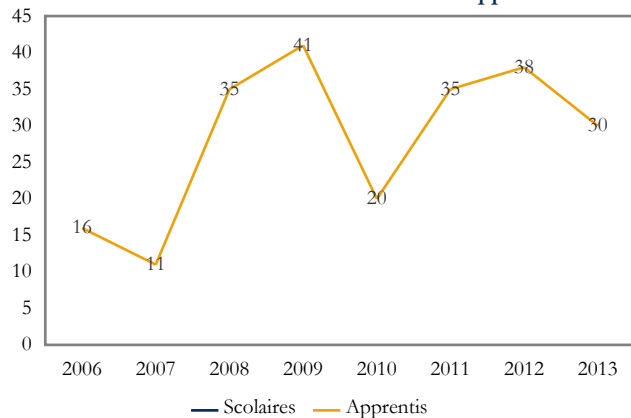
Les effectifs formés par département en 2013	Effectifs	Part
Puy-de-Dôme	610	49,5 %
Allier	294	23,9 %
Haute-Loire	214	17,4 %
Cantal	114	9,3 %

Sources : Conseil Régional, DRAAF, Rectorat, année scolaire 12-13, formations technologiques ou professionnelles, traitement CARIF OREF Auvergne.



315 - Ressources humaines, gestion du personnel, gestion de l'emploi

Evolution des effectifs scolaires et apprentis



Les chiffres clés pour l'année 2013

Effectifs totaux	30	Part du niveau V	-
Part des apprentis	100,0 %	Part du niveau IV	-
Part des années terminales	100,0 %	Part des niveaux III et plus	100,0 %

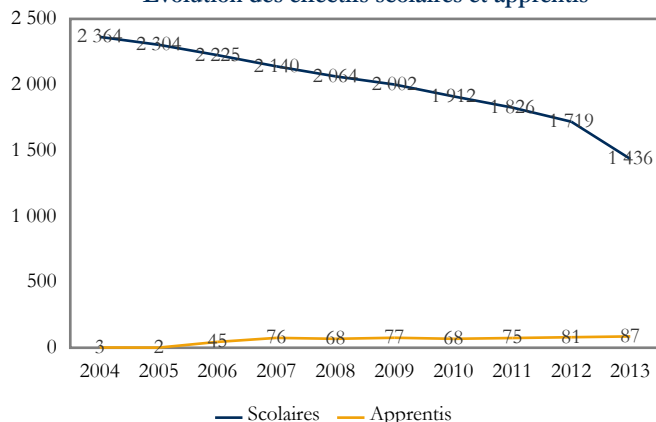
Les effectifs formés par département en 2013	Effectifs	Part
Cantal	24	80,0 %
Puy-de-Dôme	6	20,0 %

Sources : Conseil Régional, DRAAF, Rectorat, année scolaire 12-13, formations technologiques ou professionnelles, traitement CARIF OREF Auvergne.



32 - Communication et information

Evolution des effectifs scolaires et apprentis



Les chiffres clés pour l'année 2013

Effectifs totaux	1 523	Part du niveau V	2,9 %
Part des apprentis	5,7 %	Part du niveau IV	44,0 %
Part des années terminales	45,7 %	Part des niveaux III et plus	53,1 %

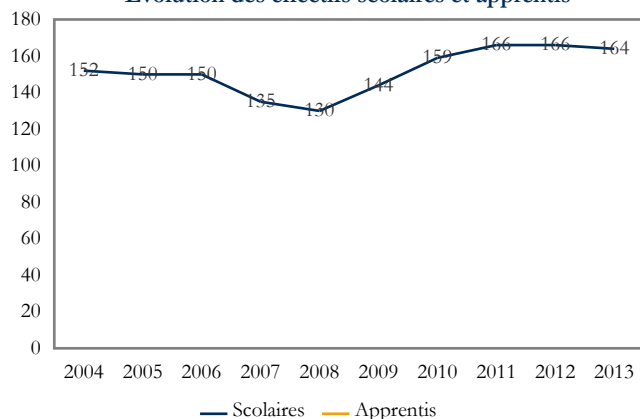
Les principales spécialités de formation en 2013	Effectifs	Part
324 - Secrétariat, bureautique	538	35,3 %
323 - Techniques de l'image et du son, métiers connexes du spectacle	310	20,4 %
326 - Informatique, traitement de l'information, réseaux de transmission	299	19,6 %
320 - Spécialités plurivalentes de la communication et de l'information	164	10,8 %

Sources : Conseil Régional, DRAAF, Rectorat, année scolaire 12-13, formations technologiques ou professionnelles, traitement CARIF OREF Auvergne.

32 - Communication et information

320 - Spécialités plurivalentes de la communication et de l'information

Evolution des effectifs scolaires et apprentis



Les chiffres clés pour l'année 2013

Effectifs totaux	164	Part du niveau V	-
Part des apprentis	-	Part du niveau IV	-
Part des années terminales	42,7 %	Part des niveaux III et plus	100,0 %

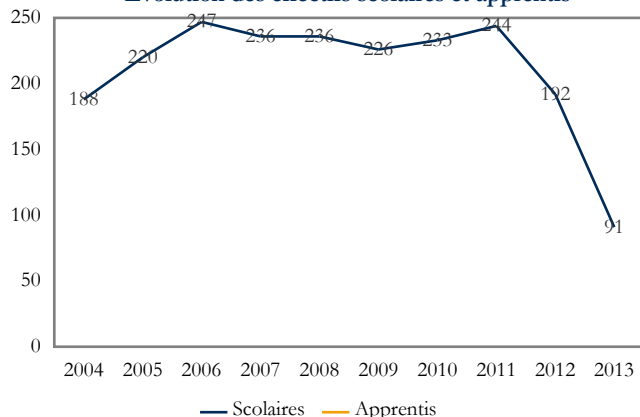
Les effectifs formés par département en 2013	Effectifs	Part
Allier	64	39,0 %
Haute-Loire	56	34,1 %
Cantal	44	26,8 %

Sources : Conseil Régional, DRAAF, Rectorat, année scolaire 12-13, formations technologiques ou professionnelles, traitement CARIF OREF Auvergne.

32 - Communication et information

321 - Journalisme et communication

Evolution des effectifs scolaires et apprentis



Les chiffres clés pour l'année 2013

Effectifs totaux	91	Part du niveau V	24,2 %
Part des apprentis	-	Part du niveau IV	75,8 %
Part des années terminales	100,0 %	Part des niveaux III et plus	-

Les effectifs formés par département en 2013	Effectifs	Part
Puy-de-Dôme	63	69,2 %
Cantal	28	30,8 %

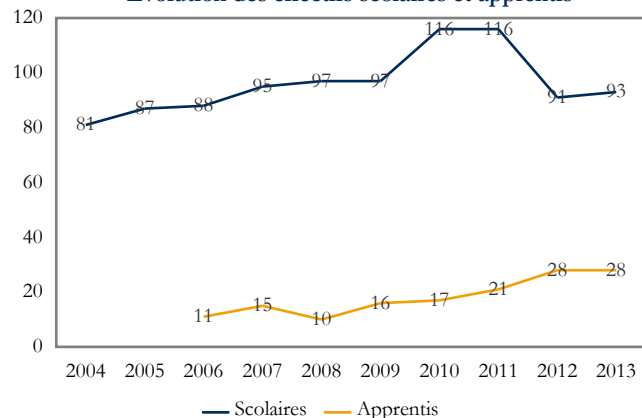
Sources : Conseil Régional, DRAAF, Rectorat, année scolaire 12-13, formations technologiques ou professionnelles, traitement CARIF OREF Auvergne.



32 - Communication et information

322 - Techniques de l'imprimerie et de l'édition

Evolution des effectifs scolaires et apprentis



Les chiffres clés pour l'année 2013

Effectifs totaux	121	Part du niveau V	18,2 %
Part des apprentis	23,1 %	Part du niveau IV	58,7 %
Part des années terminales	41,3 %	Part des niveaux III et plus	23,1 %

Les effectifs formés par département en 2013

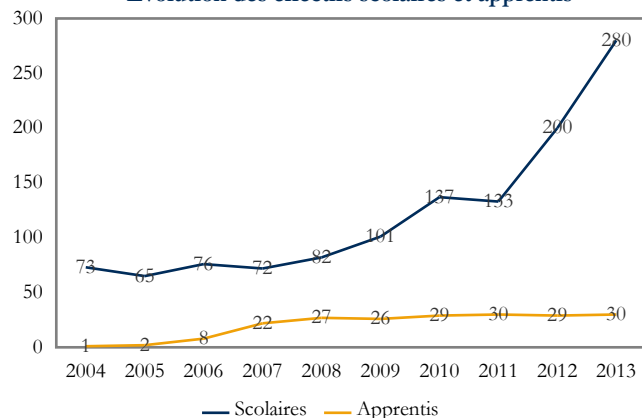
Département	Effectifs	Part
Puy-de-Dôme	99	81,8 %
Cantal	22	18,2 %

Sources : Conseil Régional, DRAAF, Rectorat, année scolaire 12-13, formations technologiques ou professionnelles, traitement CARIF OREF Auvergne.

32 - Communication et information

323 - Techniques de l'image et du son, métiers connexes du spectacle

Evolution des effectifs scolaires et apprentis



Les chiffres clés pour l'année 2013

Effectifs totaux	310	Part du niveau V	-
Part des apprentis	9,7 %	Part du niveau IV	60,6 %
Part des années terminales	24,2 %	Part des niveaux III et plus	39,4 %

Les effectifs formés par département en 2013

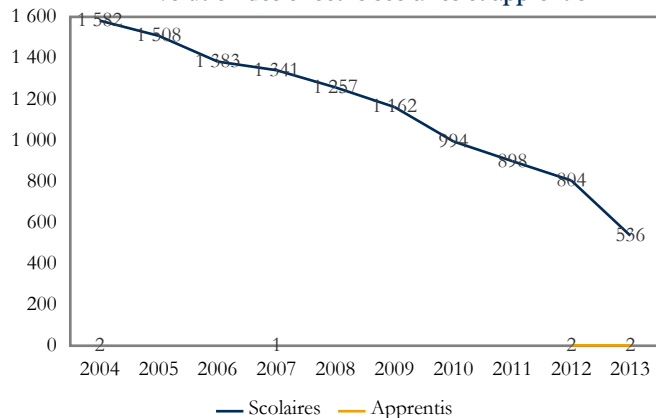
Département	Effectifs	Part
Puy-de-Dôme	131	42,3 %
Cantal	120	38,7 %
Haute-Loire	59	19,0 %

Sources : Conseil Régional, DRAAF, Rectorat, année scolaire 12-13, formations technologiques ou professionnelles, traitement CARIF OREF Auvergne.

32 - Communication et information

324 - Secrétariat, bureautique

Evolution des effectifs scolaires et apprentis



Les chiffres clés pour l'année 2013

Effectifs totaux	538	Part du niveau V	-
Part des apprentis	0,4 %	Part du niveau IV	63,6 %
Part des années terminales	47,8 %	Part des niveaux III et plus	36,4 %

Les effectifs formés par département en 2013

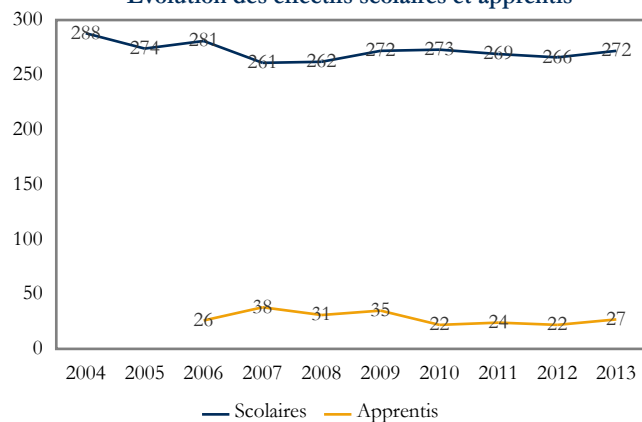
Département	Effectifs	Part
Puy-de-Dôme	261	48,5 %
Allier	206	38,3 %
Haute-Loire	40	7,4 %
Cantal	31	5,8 %

Sources : Conseil Régional, DRAAF, Rectorat, année scolaire 12-13, formations technologiques ou professionnelles, traitement CARIF OREF Auvergne.



326 - Informatique, traitement de l'information, réseaux de transmission

Evolution des effectifs scolaires et apprentis



Les chiffres clés pour l'année 2013

Effectifs totaux	299	Part du niveau V	-
Part des apprentis	9,0 %	Part du niveau IV	-
Part des années terminales	51,2 %	Part des niveaux III et plus	100,0 %

Les effectifs formés par département en 2013

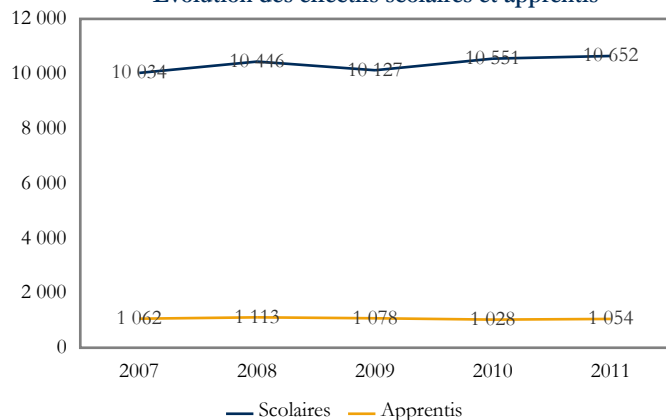
Département	Effectifs	Part
Puy-de-Dôme	124	41,5 %
Haute-Loire	77	25,8 %
Allier	51	17,1 %
Cantal	47	15,7 %

Sources : Conseil Régional, DRAAF, Rectorat, année scolaire 12-13, formations technologiques ou professionnelles, traitement CARIF OREF Auvergne.



33 - Services aux personnes

Evolution des effectifs scolaires et apprentis



Les chiffres clés pour l'année 2011

Effectifs totaux	11 706	Part du niveau V	34,4 %
Part des apprentis	9,0 %	Part du niveau IV	29,7 %
Part des années terminales	48,0 %	Part des niveaux III et plus	35,9 %

Les principales spécialités de formation en 2011

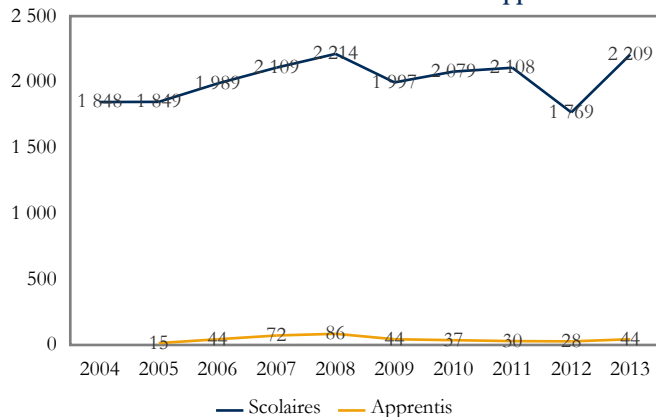
Spécialité	Effectifs	Part
331 - Santé	4 660	39,8 %
334 - Accueil, hôtellerie, tourisme	2 236	19,1 %
330 - Spécialités plurivalentes sanitaires et sociales	2 138	18,3 %
332 - Travail social	1 613	13,8 %

Sources : Conseil Régional, DRAAF, DREES, Rectorat, année scolaire 10-11, formations technologiques ou professionnelles, traitement CARIF OREF Auvergne.

33 - Services aux personnes

330 - Spécialités plurivalentes sanitaires et sociales

Evolution des effectifs scolaires et apprentis



Les chiffres clés pour l'année 2013

Effectifs totaux	2 253	Part du niveau V	11,6 %
Part des apprentis	2,0 %	Part du niveau IV	83,9 %
Part des années terminales	14,5 %	Part des niveaux III et plus	4,5 %

Les effectifs formés par département en 2013

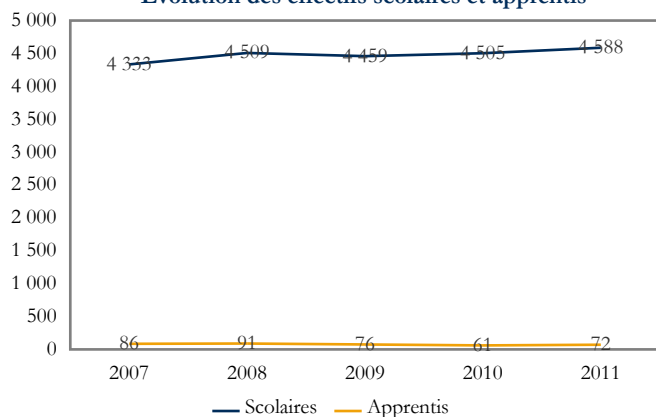
Département	Effectifs	Part
Puy-de-Dôme	782	34,7 %
Allier	617	27,4 %
Haute-Loire	472	20,9 %
Cantal	382	17,0 %

Sources : Conseil Régional, DRAAF, Rectorat, année scolaire 12-13, formations technologiques ou professionnelles, traitement CARIF OREF Auvergne.

33 - Services aux personnes

331 - Santé

Evolution des effectifs scolaires et apprentis



Les chiffres clés pour l'année 2011

Effectifs totaux	4 660	Part du niveau V	14,8 %
Part des apprentis	1,5 %	Part du niveau IV	27,7 %
Part des années terminales	51,4 %	Part des niveaux III et plus	57,5 %

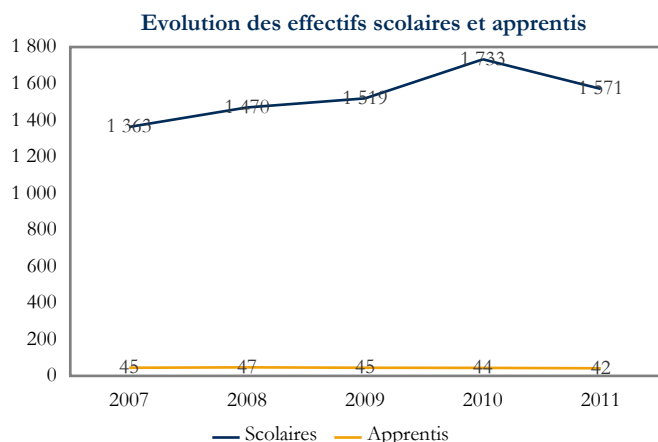
Les effectifs formés par département en 2011

Département	Effectifs	Part
Allier	1 717	36,8 %
Puy-de-Dôme	1 585	34,0 %
Haute-Loire	731	15,7 %
Cantal	627	13,5 %

Sources : Conseil Régional, DRAAF, DREES, Rectorat, année scolaire 10-11, formations technologiques ou professionnelles, traitement CARIF OREF Auvergne.



332 - Travail social

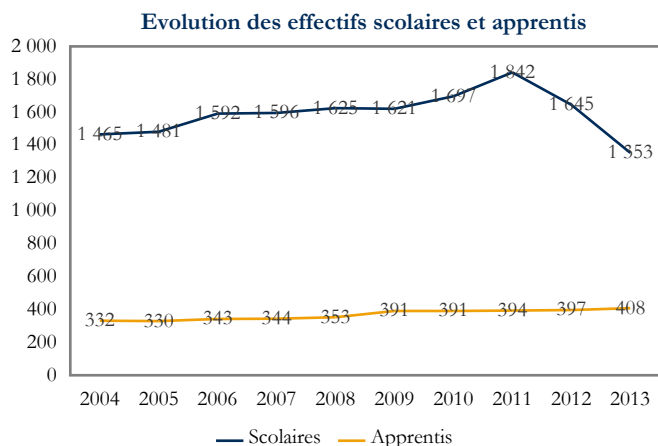


Les chiffres clés pour l'année 2011			
Effectifs totaux	1 613	Part du niveau V	37,5 %
Part des apprentis	2,6 %	Part du niveau IV	8,8 %
Part des années terminales	44,0 %	Part des niveaux III et plus	53,7 %

Les effectifs formés par département en 2011	Effectifs	Part
Puy-de-Dôme	1 101	68,3 %
Allier	409	25,4 %
Cantal	80	5,0 %
Haute-Loire	23	1,4 %

Sources : Conseil Régional, DRAAF, DREES, Rectorat, année scolaire 10-11, formations technologiques ou professionnelles, traitement CARIF OREF Auvergne.

334 - Accueil, hôtellerie, tourisme

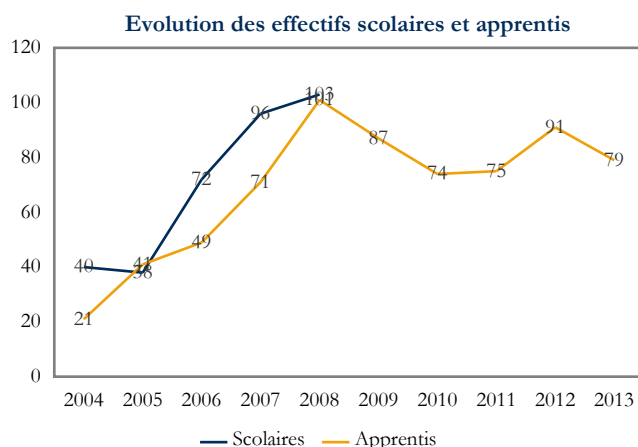


Les chiffres clés pour l'année 2013			
Effectifs totaux	1 761	Part du niveau V	27,0 %
Part des apprentis	23,2 %	Part du niveau IV	50,5 %
Part des années terminales	54,9 %	Part des niveaux III et plus	22,4 %

Les effectifs formés par département en 2013	Effectifs	Part
Puy-de-Dôme	768	43,6 %
Allier	622	35,3 %
Haute-Loire	230	13,1 %
Cantal	141	8,0 %

Sources : Conseil Régional, DRAAF, Rectorat, année scolaire 12-13, formations technologiques ou professionnelles, traitement CARIF OREF Auvergne.

335 - Animation culturelle, sportive et de loisirs



Les chiffres clés pour l'année 2013			
Effectifs totaux	79	Part du niveau V	-
Part des apprentis	100,0 %	Part du niveau IV	100,0 %
Part des années terminales	41,8 %	Part des niveaux III et plus	-

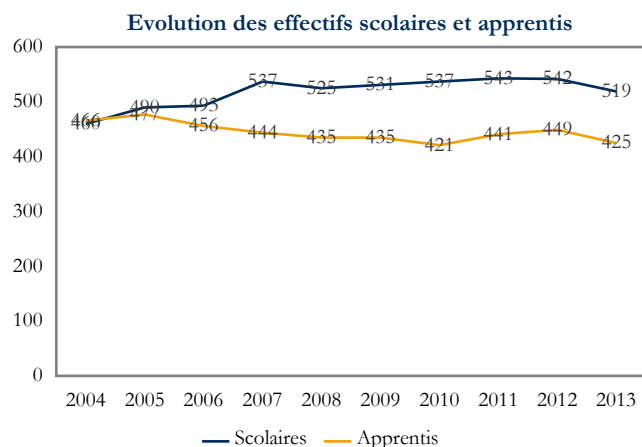
Les effectifs formés par département en 2013	Effectifs	Part
Puy-de-Dôme	52	65,8 %
Allier	20	25,3 %
Haute-Loire	7	8,9 %

Sources : Conseil Régional, DRAAF, Rectorat, année scolaire 12-13, formations technologiques ou professionnelles, traitement CARIF OREF Auvergne.



33 - Services aux personnes

336 - Coiffure, esthétique et autres services aux personnes



Les chiffres clés pour l'année 2013

Effectifs totaux	944	Part du niveau V	53,5 %
Part des apprentis	45,0 %	Part du niveau IV	31,7 %
Part des années terminales	51,6 %	Part des niveaux III et plus	14,8 %

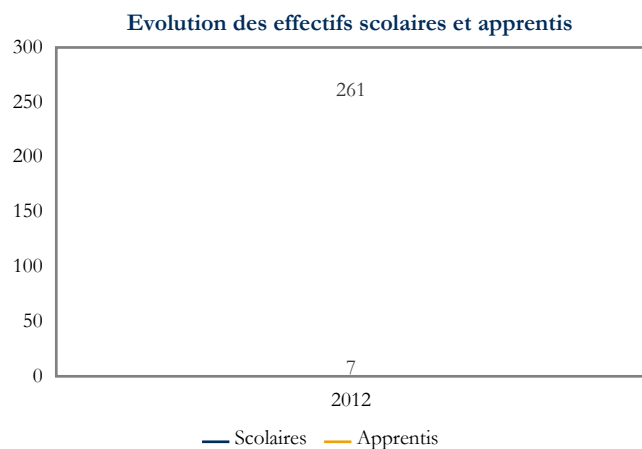
Les effectifs formés par département en 2013

Département	Effectifs	Part
Puy-de-Dôme	668	70,8 %
Allier	166	17,6 %
Haute-Loire	59	6,3 %
Cantal	51	5,4 %

Sources : Conseil Régional, DRAAF, Rectorat, année scolaire 12-13, formations technologiques ou professionnelles, traitement CARIF OREF Auvergne.

33 - Services aux personnes

339 - Do33 : services aux personnes



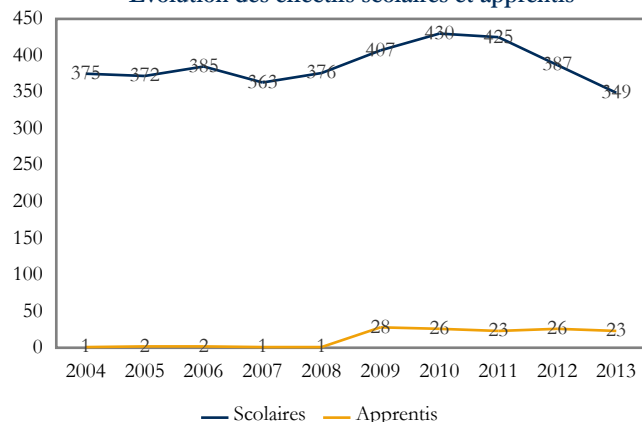
Pas d'effectifs en 2013

Sources : Conseil Régional, DRAAF, Rectorat, année scolaire 12-13, formations technologiques ou professionnelles, traitement CARIF OREF Auvergne.



34 - Services à la collectivité

Evolution des effectifs scolaires et apprentis



Les chiffres clés pour l'année 2013

Effectifs totaux	372	Part du niveau V	19,6 %
Part des apprentis	6,2 %	Part du niveau IV	46,2 %
Part des années terminales	47,0 %	Part des niveaux III et plus	34,1 %

Les principales spécialités de formation en 2013

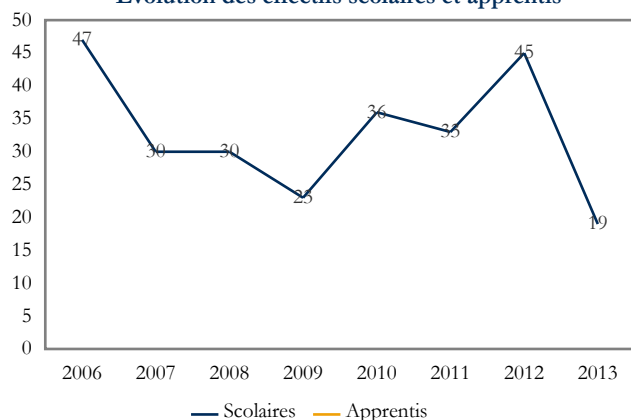
Spécialité	Effectifs	Part
343 - Nettoyage, assainissement, protection de l'environnement	191	51,3 %
344 - Sécurité des biens et des personnes, police, surveillance	119	32,0 %
345 - Application des droits et statuts des personnes	43	11,6 %
340 - Spécialités plurivalentes des services à la collectivité	19	5,1 %

Sources : Conseil Régional, DRAAF, Rectorat, année scolaire 12-13, formations technologiques ou professionnelles, traitement CARIF OREF Auvergne.

34 - Services à la collectivité

340 - Spécialités plurivalentes des services à la collectivité

Evolution des effectifs scolaires et apprentis



Les chiffres clés pour l'année 2013

Effectifs totaux	19	Part du niveau V	-
Part des apprentis	-	Part du niveau IV	100,0 %
Part des années terminales	100,0 %	Part des niveaux III et plus	-

Les effectifs formés par département en 2013

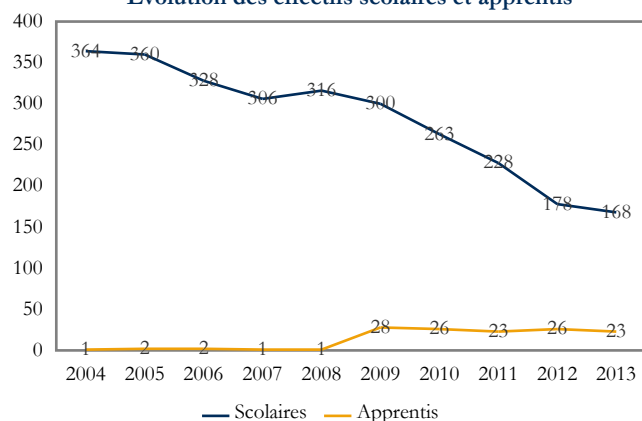
Département	Effectifs	Part
Puy-de-Dôme	19	100,0 %

Sources : Conseil Régional, DRAAF, Rectorat, année scolaire 12-13, formations technologiques ou professionnelles, traitement CARIF OREF Auvergne.

34 - Services à la collectivité

343 - Nettoyage, assainissement, protection de l'environnement

Evolution des effectifs scolaires et apprentis



Les chiffres clés pour l'année 2013

Effectifs totaux	191	Part du niveau V	15,7 %
Part des apprentis	12,0 %	Part du niveau IV	40,3 %
Part des années terminales	44,0 %	Part des niveaux III et plus	44,0 %

Les effectifs formés par département en 2013

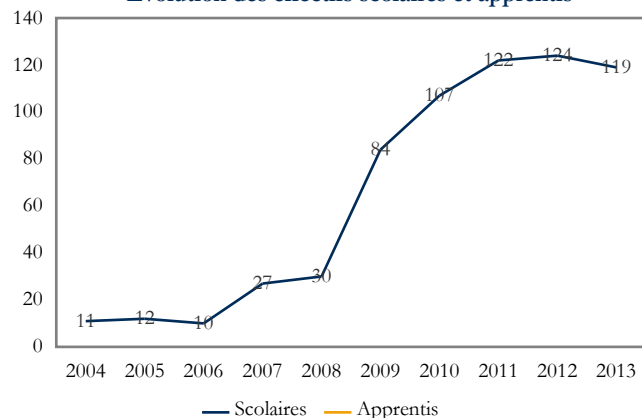
Département	Effectifs	Part
Puy-de-Dôme	107	56,0 %
Cantal	34	17,8 %
Haute-Loire	32	16,8 %
Allier	18	9,4 %

Sources : Conseil Régional, DRAAF, Rectorat, année scolaire 12-13, formations technologiques ou professionnelles, traitement CARIF OREF Auvergne.



344 - Sécurité des biens et des personnes, police, surveillance

Evolution des effectifs scolaires et apprentis



Les chiffres clés pour l'année 2013

Effectifs totaux	119	Part du niveau V	36,1 %
Part des apprentis	-	Part du niveau IV	63,9 %
Part des années terminales	37,8 %	Part des niveaux III et plus	-

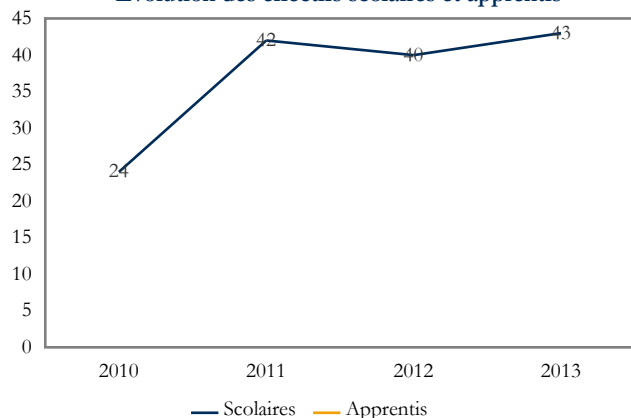
Les effectifs formés par département en 2013

Département	Effectifs	Part
Puy-de-Dôme	119	100,0 %

Sources : Conseil Régional, DRAAF, Rectorat, année scolaire 12-13, formations technologiques ou professionnelles, traitement CARIF OREF Auvergne.

345 - Application des droits et statuts des personnes

Evolution des effectifs scolaires et apprentis



Les chiffres clés pour l'année 2013

Effectifs totaux	43	Part du niveau V	-
Part des apprentis	-	Part du niveau IV	-
Part des années terminales	62,8 %	Part des niveaux III et plus	100,0 %

Les effectifs formés par département en 2013

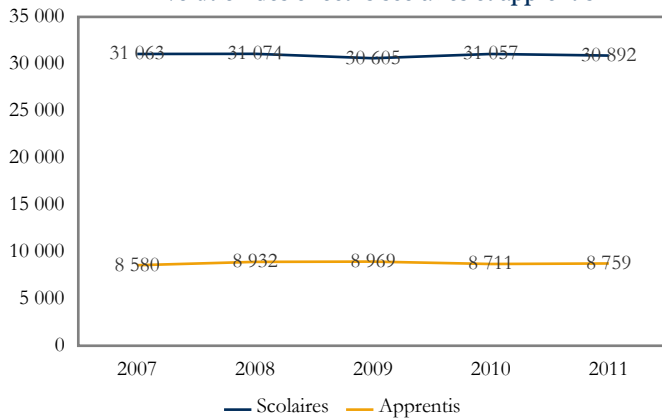
Département	Effectifs	Part
Allier	43	100,0 %

Sources : Conseil Régional, DRAAF, Rectorat, année scolaire 12-13, formations technologiques ou professionnelles, traitement CARIF OREF Auvergne.



Tous niveaux de formation

Evolution des effectifs scolaires et apprentis



Les chiffres clés pour l'année 2011

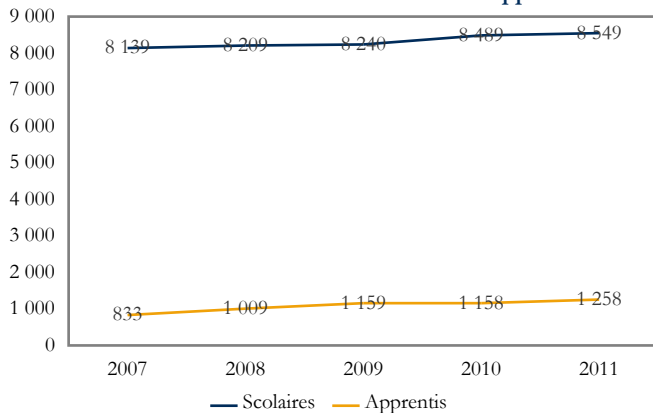
Effectifs totaux	39 651	Part du niveau V	26,8 %
Part des apprentis	22,1 %	Part du niveau IV	48,4 %
Part des années terminales	44,8 %	Part des niveaux III et plus	24,7 %

Les principaux domaines de formation en 2011	Effectifs	Part
33 - Services aux personnes	11 706	29,5 %
31 - Echanges et gestion	8 354	21,1 %
25 - Mécanique, électricité, électronique	5 809	14,6 %
21 - Agriculture, pêche, forêt et espaces verts	3 650	9,2 %

Sources : Conseil Régional, DRAAF, DREES, Rectorat, année scolaire 10-11, formations technologiques ou professionnelles, traitement CARIF OREF Auvergne.

Formations de niveau III ou supérieur

Evolution des effectifs scolaires et apprentis



Les chiffres clés pour l'année 2011

Effectifs totaux	9 807	Part de l'Allier	27,4 %
		Part du Cantal	8,9 %
Part des apprentis	12,8 %	Part de la Haute-Loire	14,9 %
Part des années terminales	47,0 %	Part du Puy-de-Dôme	48,8 %

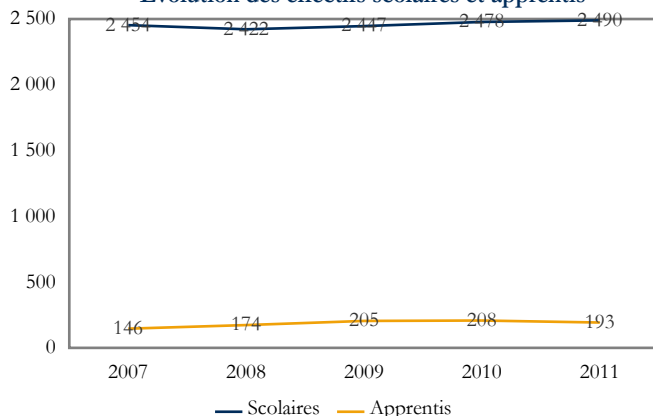
Les principaux domaines de formation en 2011	Effectifs	Part
33 - Services aux personnes	4 197	42,7 %
31 - Echanges et gestion	2 264	23,0 %
32 - Communication et information	814	8,3 %
20 - Spécialités pluri-technologiques de production	781	7,9 %

Sources : Conseil Régional, DRAAF, DREES, Rectorat, année scolaire 10-11, formations technologiques ou professionnelles, traitement CARIF OREF Auvergne.

Formations de niveau III ou supérieur

Département de l'Allier

Evolution des effectifs scolaires et apprentis



Les chiffres clés pour l'année 2011

Effectifs totaux	2 683
Part des apprentis	7,2 %
Part des années terminales	42,2 %

Sources : Conseil Régional, DRAAF, DREES, Rectorat, année scolaire 10-11, formations technologiques ou professionnelles, traitement CARIF OREF Auvergne.

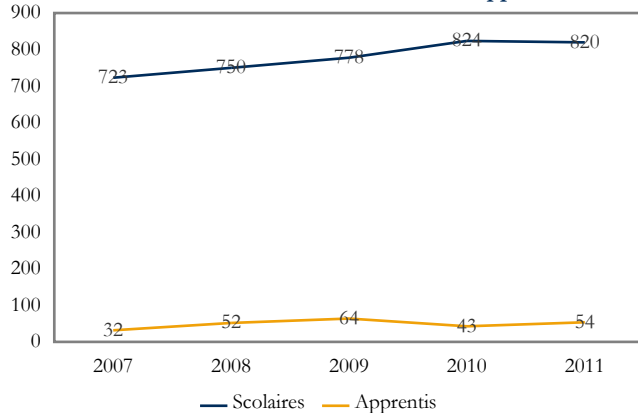
Les principaux domaines de formation en 2011	Effectifs	Part
33 - Services aux personnes	1 465	54,6 %
31 - Echanges et gestion	389	14,5 %
25 - Mécanique, électricité, électronique	220	8,2 %
32 - Communication et information	182	6,8 %



Formations de niveau III ou supérieur

Département du Cantal

Evolution des effectifs scolaires et apprentis



Les chiffres clés pour l'année 2011

Effectifs totaux	874
Part des apprentis	6,2 %
Part des années terminales	50,7 %

Sources : Conseil Régional, DRAAF, DREES, Rectorat, année scolaire 10-11, formations technologiques ou professionnelles, traitement CARIF OREF Auvergne.

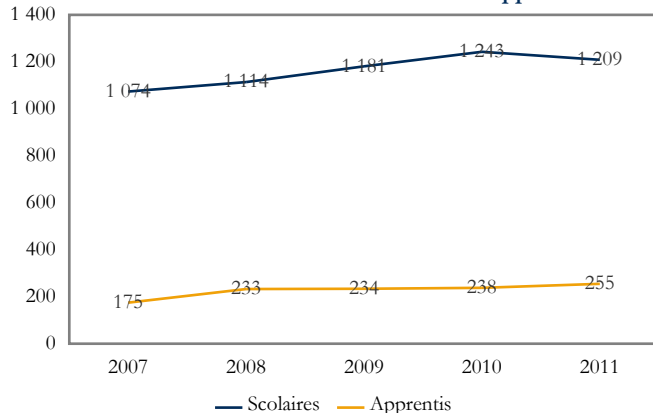
Les principaux domaines de formation en 2011

Domaine	Effectifs	Part
33 - Services aux personnes	320	36,6 %
32 - Communication et information	144	16,5 %
31 - Echanges et gestion	127	14,5 %
20 - Spécialités pluri-technologiques de production	104	11,9 %

Formations de niveau III ou supérieur

Département de la Haute-Loire

Evolution des effectifs scolaires et apprentis



Les chiffres clés pour l'année 2011

Effectifs totaux	1 464
Part des apprentis	17,4 %
Part des années terminales	48,2 %

Sources : Conseil Régional, DRAAF, DREES, Rectorat, année scolaire 10-11, formations technologiques ou professionnelles, traitement CARIF OREF Auvergne.

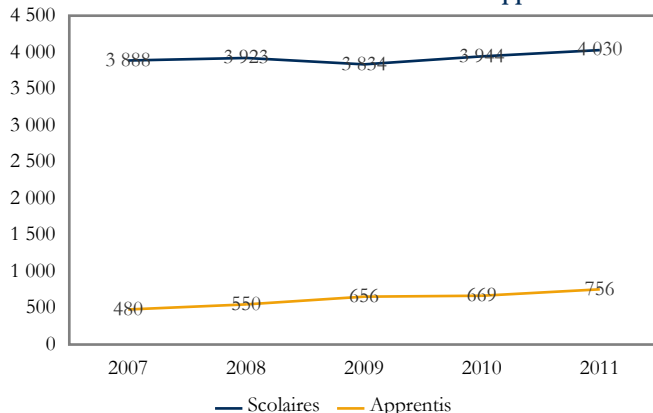
Les principaux domaines de formation en 2011

Domaine	Effectifs	Part
33 - Services aux personnes	470	32,1 %
31 - Echanges et gestion	230	15,7 %
32 - Communication et information	217	14,8 %
21 - Agriculture, pêche, forêt et espaces verts	161	11,0 %

Formations de niveau III ou supérieur

Département du Puy-de-Dôme

Evolution des effectifs scolaires et apprentis



Les chiffres clés pour l'année 2011

Effectifs totaux	4 786
Part des apprentis	15,8 %
Part des années terminales	48,7 %

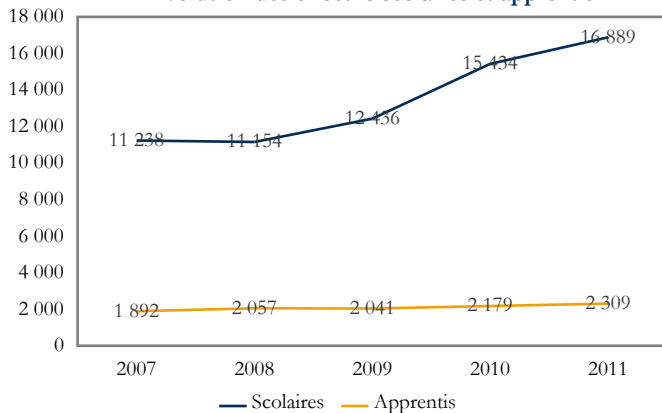
Sources : Conseil Régional, DRAAF, DREES, Rectorat, année scolaire 10-11, formations technologiques ou professionnelles, traitement CARIF OREF Auvergne.

Les principaux domaines de formation en 2011

Domaine	Effectifs	Part
33 - Services aux personnes	1 942	40,6 %
31 - Echanges et gestion	1 518	31,7 %
20 - Spécialités pluri-technologiques de production	363	7,6 %
32 - Communication et information	271	5,7 %

Formations de niveau IV

Evolution des effectifs scolaires et apprentis



Les chiffres clés pour l'année 2011

Effectifs totaux	19 198	Part de l'Allier	25,8 %
		Part du Cantal	11,2 %
Part des apprentis	12,0 %	Part de la Haute-Loire	15,8 %
Part des années terminales	38,5 %	Part du Puy-de-Dôme	47,2 %

Les principaux domaines de formation en 2011

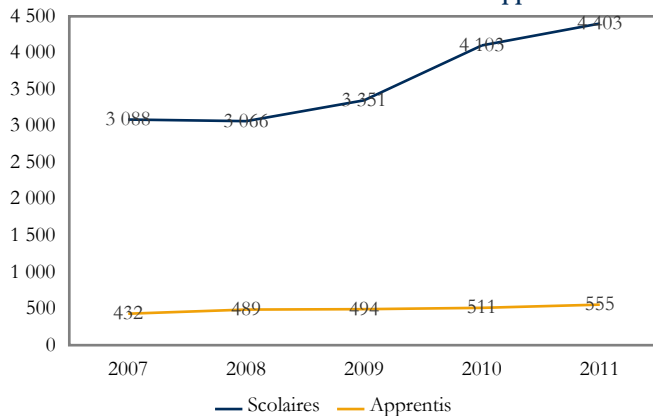
Domaine	Effectifs	Part
31 - Echanges et gestion	5 111	26,6 %
25 - Mécanique, électricité, électronique	4 094	21,3 %
33 - Services aux personnes	3 477	18,1 %
21 - Agriculture, pêche, forêt et espaces verts	2 463	12,8 %

Sources : Conseil Régional, DRAAF, DREES, Rectorat, année scolaire 10-11, formations technologiques ou professionnelles, traitement CARIF OREF Auvergne.

Formations de niveau IV

Département de l'Allier

Evolution des effectifs scolaires et apprentis



Les chiffres clés pour l'année 2011

Effectifs totaux	4 958
Part des apprentis	11,2 %
Part des années terminales	38,5 %

Sources : Conseil Régional, DRAAF, DREES, Rectorat, année scolaire 10-11, formations technologiques ou professionnelles, traitement CARIF OREF Auvergne.

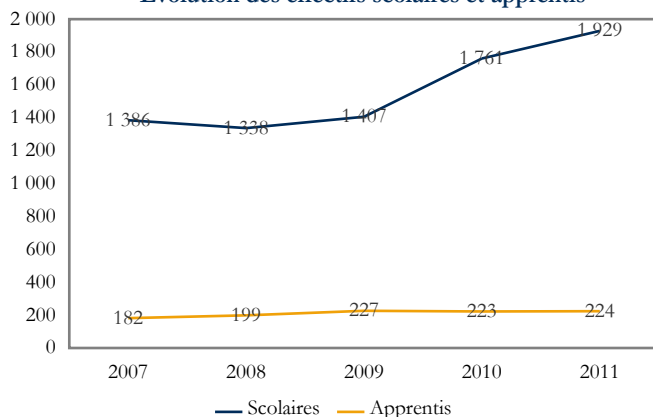
Les principaux domaines de formation en 2011

Domaine	Effectifs	Part
31 - Echanges et gestion	1 311	26,4 %
25 - Mécanique, électricité, électronique	1 163	23,5 %
33 - Services aux personnes	1 107	22,3 %
21 - Agriculture, pêche, forêt et espaces verts	540	10,9 %

Formations de niveau IV

Département du Cantal

Evolution des effectifs scolaires et apprentis



Les chiffres clés pour l'année 2011

Effectifs totaux	2 153
Part des apprentis	10,4 %
Part des années terminales	33,7 %

Sources : Conseil Régional, DRAAF, DREES, Rectorat, année scolaire 10-11, formations technologiques ou professionnelles, traitement CARIF OREF Auvergne.

Les principaux domaines de formation en 2011

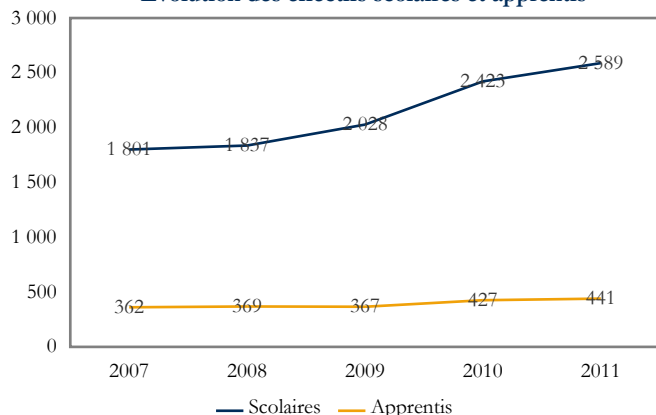
Domaine	Effectifs	Part
21 - Agriculture, pêche, forêt et espaces verts	496	23,0 %
31 - Echanges et gestion	468	21,7 %
33 - Services aux personnes	447	20,8 %
25 - Mécanique, électricité, électronique	299	13,9 %



Formations de niveau IV

Département de la Haute-Loire

Evolution des effectifs scolaires et apprentis



Les chiffres clés pour l'année 2011

Effectifs totaux	3 030
Part des apprentis	14,6 %
Part des années terminales	39,5 %

Sources : Conseil Régional, DRAAF, DREES, Rectorat, année scolaire 10-11, formations technologiques ou professionnelles, traitement CARIF OREF Auvergne.

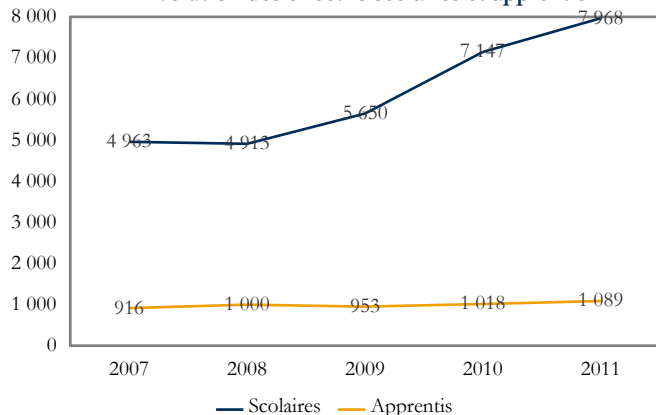
Les principaux domaines de formation en 2011

Domaine	Effectifs	Part
31 - Echanges et gestion	763	25,2 %
25 - Mécanique, électricité, électronique	665	21,9 %
21 - Agriculture, pêche, forêt et espaces verts	561	18,5 %
33 - Services aux personnes	560	18,5 %

Formations de niveau IV

Département du Puy-de-Dôme

Evolution des effectifs scolaires et apprentis



Les chiffres clés pour l'année 2011

Effectifs totaux	9 057
Part des apprentis	12,0 %
Part des années terminales	39,3 %

Sources : Conseil Régional, DRAAF, DREES, Rectorat, année scolaire 10-11, formations technologiques ou professionnelles, traitement CARIF OREF Auvergne.

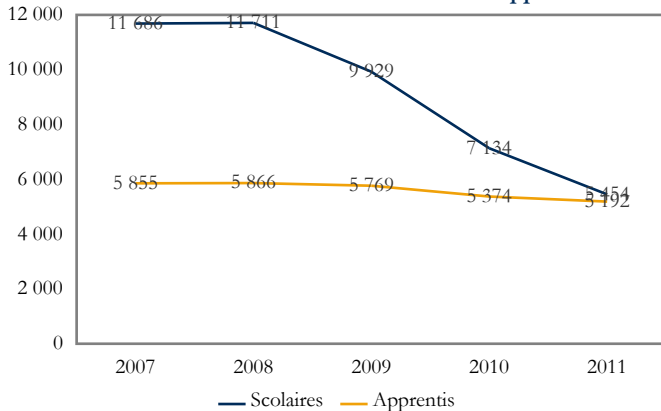
Les principaux domaines de formation en 2011

Domaine	Effectifs	Part
31 - Echanges et gestion	2 569	28,4 %
25 - Mécanique, électricité, électronique	1 967	21,7 %
33 - Services aux personnes	1 363	15,0 %
21 - Agriculture, pêche, forêt et espaces verts	866	9,6 %



Formations de niveau V

Evolution des effectifs scolaires et apprentis



Les chiffres clés pour l'année 2011

Effectifs totaux	10 646	Part de l'Allier	27,2 %
		Part du Cantal	12,6 %
Part des apprentis	48,8 %	Part de la Haute-Loire	16,8 %
Part des années terminales	54,3 %	Part du Puy-de-Dôme	43,4 %

Les principaux domaines de formation en 2011

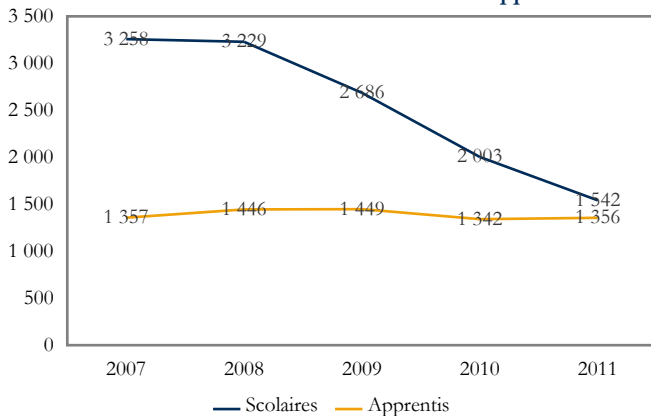
Domaine	Effectifs	Part
33 - Services aux personnes	4 032	37,9 %
22 - Transformations	1 982	18,6 %
23 - Génie civil, construction et bois	1 521	14,3 %
25 - Mécanique, électricité, électronique	1 180	11,1 %

Sources : Conseil Régional, DRAAF, DREES, Rectorat, année scolaire 10-11, formations technologiques ou professionnelles, traitement CARIF OREF Auvergne.

Formations de niveau V

Département de l'Allier

Evolution des effectifs scolaires et apprentis



Les chiffres clés pour l'année 2011

Effectifs totaux	2 898
Part des apprentis	46,8 %
Part des années terminales	50,1 %

Sources : Conseil Régional, DRAAF, DREES, Rectorat, année scolaire 10-11, formations technologiques ou professionnelles, traitement CARIF OREF Auvergne.

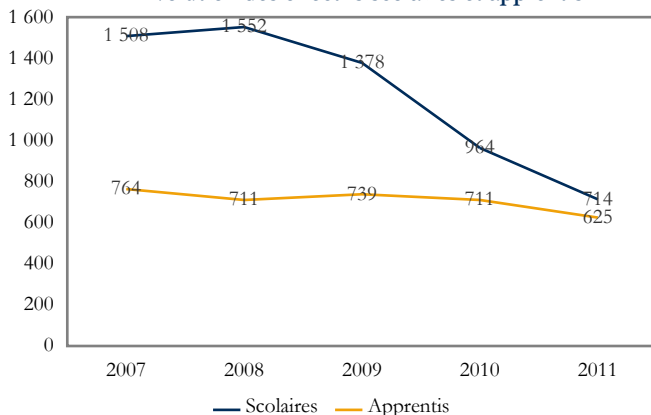
Les principaux domaines de formation en 2011

Domaine	Effectifs	Part
33 - Services aux personnes	1 175	40,5 %
22 - Transformations	544	18,8 %
23 - Génie civil, construction et bois	468	16,1 %
25 - Mécanique, électricité, électronique	276	9,5 %

Formations de niveau V

Département du Cantal

Evolution des effectifs scolaires et apprentis



Les chiffres clés pour l'année 2011

Effectifs totaux	1 339
Part des apprentis	46,7 %
Part des années terminales	58,8 %

Sources : Conseil Régional, DRAAF, DREES, Rectorat, année scolaire 10-11, formations technologiques ou professionnelles, traitement CARIF OREF Auvergne.

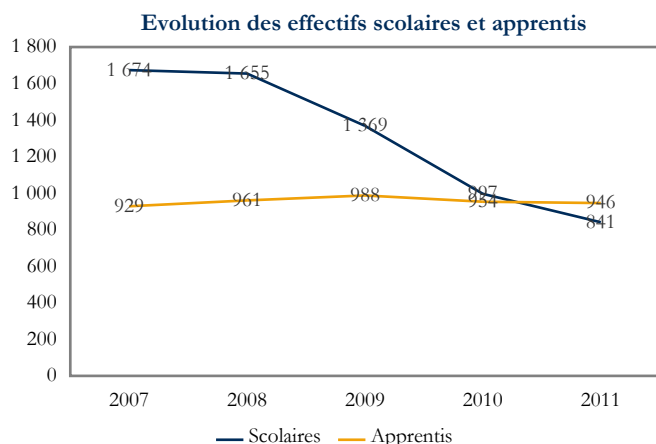
Les principaux domaines de formation en 2011

Domaine	Effectifs	Part
33 - Services aux personnes	558	41,7 %
23 - Génie civil, construction et bois	246	18,4 %
22 - Transformations	175	13,1 %
21 - Agriculture, pêche, forêt et espaces verts	142	10,6 %



Formations de niveau V

Département de la Haute-Loire



Les chiffres clés pour l'année 2011

Effectifs totaux	1 787
Part des apprentis	52,9 %
Part des années terminales	54,4 %

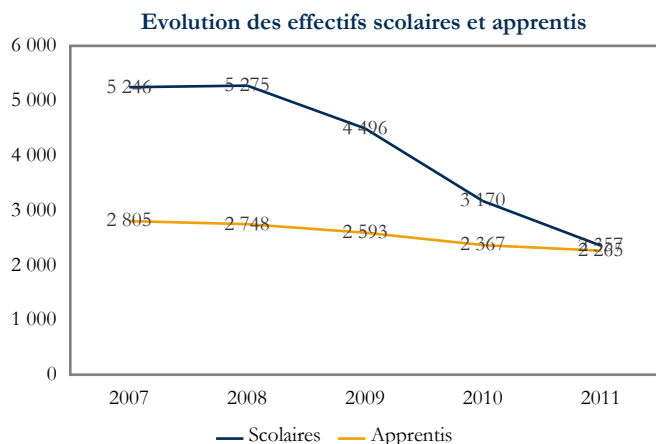
Sources : Conseil Régional, DRAAF, DREES, Rectorat, année scolaire 10-11, formations technologiques ou professionnelles, traitement CARIF OREF Auvergne.

Les principaux domaines de formation en 2011

Domaine	Effectifs	Part
33 - Services aux personnes	600	33,6 %
22 - Transformations	382	21,4 %
23 - Génie civil, construction et bois	343	19,2 %
25 - Mécanique, électricité, électronique	192	10,7 %

Formations de niveau V

Département du Puy-de-Dôme



Les chiffres clés pour l'année 2011

Effectifs totaux	4 622
Part des apprentis	49,0 %
Part des années terminales	55,5 %

Sources : Conseil Régional, DRAAF, DREES, Rectorat, année scolaire 10-11, formations technologiques ou professionnelles, traitement CARIF OREF Auvergne.

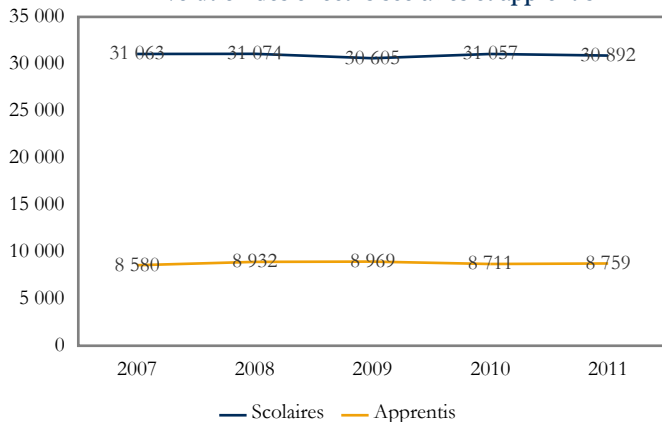
Les principaux domaines de formation en 2011

Domaine	Effectifs	Part
33 - Services aux personnes	1 699	36,8 %
22 - Transformations	881	19,1 %
25 - Mécanique, électricité, électronique	588	12,7 %
31 - Echanges et gestion	556	12,0 %



Tous niveaux de formation

Evolution des effectifs scolaires et apprentis



Les chiffres clés pour l'année 2011

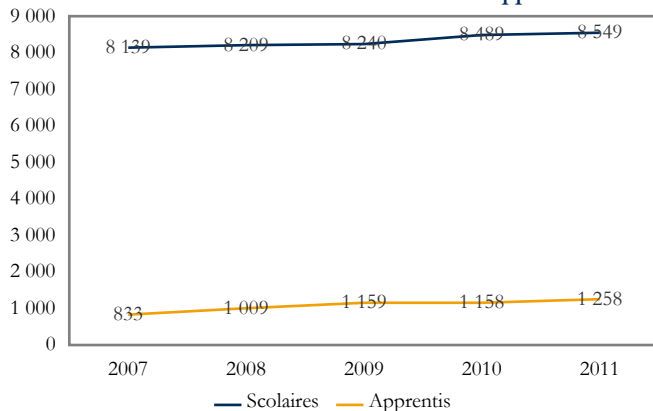
Effectifs totaux	39 651	Part du niveau V	26,8 %
Part des apprentis	22,1 %	Part du niveau IV	48,4 %
Part des années terminales	44,8 %	Part des niveaux III et plus	24,7 %

Les 4 principaux domaines de formation en 2011	Effectifs	Part
33 - Services aux personnes	11 706	29,5 %
31 - Echanges et gestion	8 354	21,1 %
25 - Mécanique, électricité, électronique	5 809	14,6 %
21 - Agriculture, pêche, forêt et espaces verts	3 650	9,2 %

Sources : Conseil Régional, DRAAF, DREES, Rectorat, année scolaire 10-11, formations technologiques ou professionnelles, traitement CARIF OREF Auvergne.

Formations de niveau III ou supérieur

Evolution des effectifs scolaires et apprentis



Les chiffres clés pour l'année 2011

Effectifs totaux	9 807	Part de l'Allier	27,4 %
		Part du Cantal	8,9 %
Part des apprentis	12,8 %	Part de la Haute-Loire	14,9 %
Part des années terminales	47,0 %	Part du Puy-de-Dôme	48,8 %

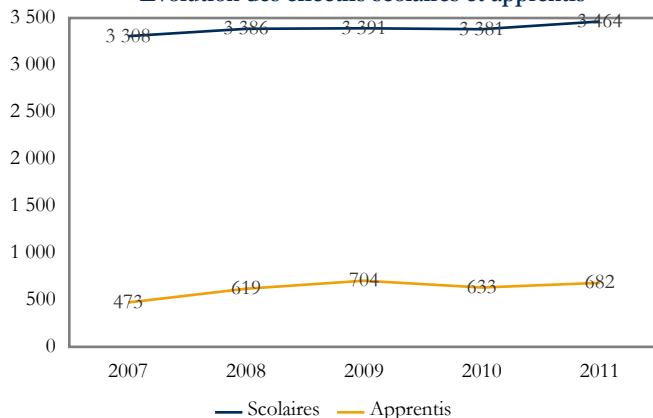
Les principales certifications en 2011	Effectifs	Part
Brevet de Technicien Supérieur	4 920	50,1 %
Autres certifications	4 146	42,2 %
Brevet de Technicien Supérieur Agricole	741	7,5 %

Sources : Conseil Régional, DRAAF, DREES, Rectorat, année scolaire 10-11, formations technologiques ou professionnelles, traitement CARIF OREF Auvergne.

Formations de niveau III ou supérieur

Autres certifications

Evolution des effectifs scolaires et apprentis



Les chiffres clés pour l'année 2011

Effectifs totaux	4 146	Part de l'Allier	30,7 %
		Part du Cantal	8,3 %
Part des apprentis	16,4 %	Part de la Haute-Loire	12,0 %
Part des années terminales	45,1 %	Part du Puy-de-Dôme	49,1 %

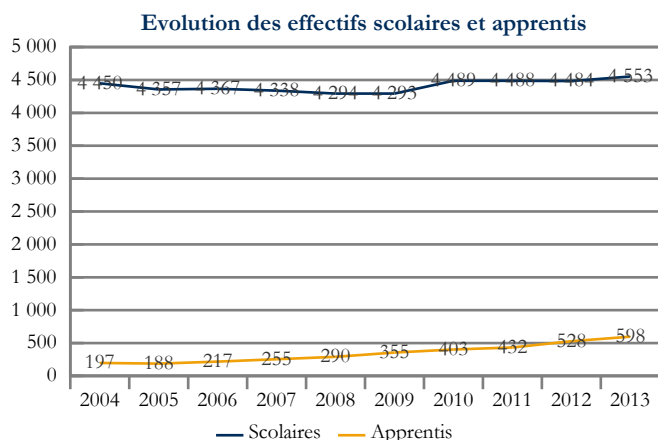
Les principaux domaines de formation en 2011	Effectifs	Part
33 - Services aux personnes	3 276	78,6 %
31 - Echanges et gestion	589	14,1 %
20 - Spécialités pluri-technologiques de production	184	4,4 %
22 - Transformations	24	0,6 %
32 - Communication et information	24	0,6 %

Sources : Conseil Régional, DRAAF, DREES, Rectorat, année scolaire 10-11, formations technologiques ou professionnelles, traitement CARIF OREF Auvergne.



Formations de niveau III ou supérieur

Brevet de Technicien Supérieur



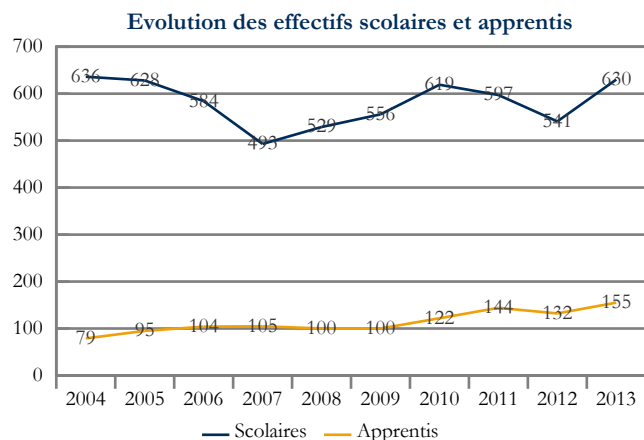
Les chiffres clés pour l'année 2013			
Effectifs totaux	5 151	Part de l'Allier	26,6 %
		Part du Cantal	8,1 %
Part des apprentis	11,6 %	Part de la Haute-Loire	13,3 %
Part des années terminales	47,4 %	Part du Puy-de-Dôme	52,0 %

Les principaux domaines de formation en 2013	Effectifs	Part
31 - Echanges et gestion	1 732	33,6 %
33 - Services aux personnes	902	17,5 %
32 - Communication et information	782	15,2 %
20 - Spécialités pluri-technologiques de production	607	11,8 %

Sources : Conseil Régional, DRAAF, Rectorat, année scolaire 12-13, formations technologiques ou professionnelles, traitement CARIF OREF Auvergne.

Formations de niveau III ou supérieur

Brevet de Technicien Supérieur Agricole



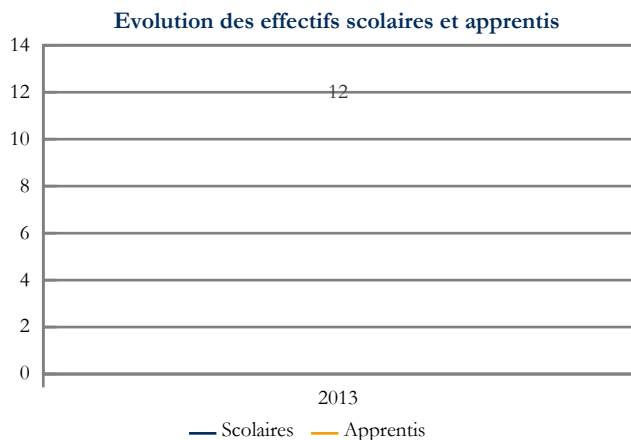
Les chiffres clés pour l'année 2013			
Effectifs totaux	785	Part de l'Allier	15,9 %
		Part du Cantal	19,6 %
Part des apprentis	19,7 %	Part de la Haute-Loire	35,8 %
Part des années terminales	39,6 %	Part du Puy-de-Dôme	28,7 %

Les principaux domaines de formation en 2013	Effectifs	Part
21 - Agriculture, pêche, forêt et espaces verts	530	67,5 %
22 - Transformations	158	20,1 %
30 - Spécialités plurivalentes des services	46	5,9 %
34 - Services à la collectivité	32	4,1 %

Sources : Conseil Régional, DRAAF, Rectorat, année scolaire 12-13, formations technologiques ou professionnelles, traitement CARIF OREF Auvergne.

Formations de niveau III ou supérieur

DIPLOME SUPERIEUR DES ARTS APPLIQUES



Les chiffres clés pour l'année 2013			
Effectifs totaux	12	Part de l'Allier	100,0 %
		Part du Cantal	-
Part des apprentis	-	Part de la Haute-Loire	-
Part des années terminales	-	Part du Puy-de-Dôme	-

Les principaux domaines de formation en 2013	Effectifs	Part
22 - Transformations	12	100,0 %

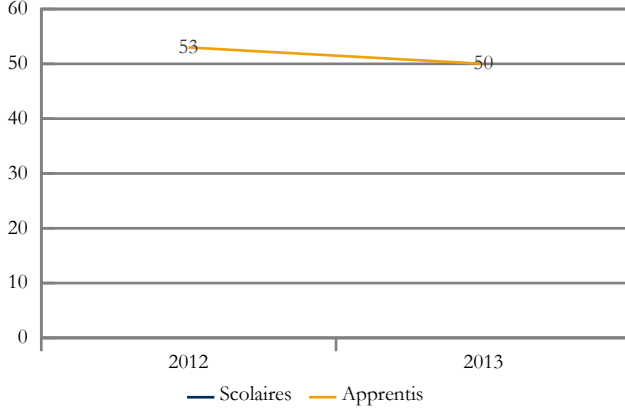
Sources : Conseil Régional, DRAAF, Rectorat, année scolaire 12-13, formations technologiques ou professionnelles, traitement CARIF OREF Auvergne.



Formations de niveau III ou supérieur

TH DE NIV 1 ORGANISMES GESTIONNAIRES DIVERS

Evolution des effectifs scolaires et apprentis



Les chiffres clés pour l'année 2013

Effectifs totaux	50	Part de l'Allier	100,0 %
		Part du Cantal	-
Part des apprentis	100,0 %	Part de la Haute-Loire	-
Part des années terminales	44,0 %	Part du Puy-de-Dôme	-

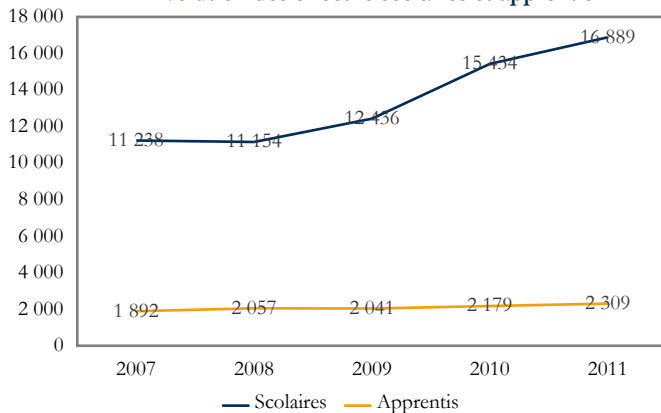
Les principaux domaines de formation en 2013	Effectifs	Part
31 - Echanges et gestion	50	100,0 %

Sources : Conseil Régional, DRAAF, Rectorat, année scolaire 12-13, formations technologiques ou professionnelles, traitement CARIF OREF Auvergne.



Formations de niveau IV

Evolution des effectifs scolaires et apprentis



Les chiffres clés pour l'année 2011

Effectifs totaux	19 198	Part de l'Allier	25,8 %
		Part du Cantal	11,2 %
Part des apprentis	12,0 %	Part de la Haute-Loire	15,8 %
Part des années terminales	38,5 %	Part du Puy-de-Dôme	47,2 %

Les principales certifications en 2011

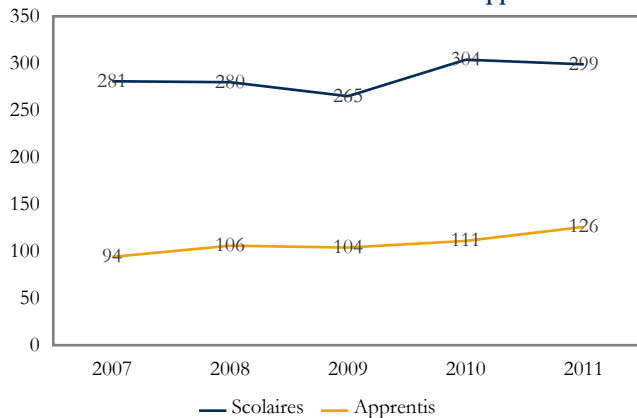
	Effectifs	Part
Bac Professionnel	10 140	52,8 %
Bac Technologique	4 752	24,8 %
Bac Professionnel Agricole	2 253	11,7 %
Brevet Professionnel	1 024	5,3 %

Sources : Conseil Régional, DRAAF, DREES, Rectorat, année scolaire 10-11, formations technologiques ou professionnelles, traitement CARIF OREF Auvergne.

Formations de niveau IV

Autres certifications

Evolution des effectifs scolaires et apprentis



Les chiffres clés pour l'année 2011

Effectifs totaux	425	Part de l'Allier	16,2 %
		Part du Cantal	2,8 %
Part des apprentis	29,6 %	Part de la Haute-Loire	9,6 %
Part des années terminales	68,2 %	Part du Puy-de-Dôme	71,3 %

Les principaux domaines de formation en 2011

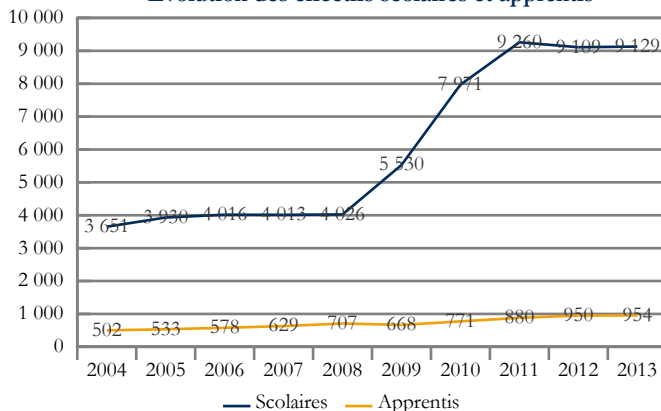
	Effectifs	Part
33 - Services aux personnes	210	49,4 %
22 - Transformations	58	13,6 %
25 - Mécanique, électricité, électronique	44	10,4 %
34 - Services à la collectivité	38	8,9 %

Sources : Conseil Régional, DRAAF, DREES, Rectorat, année scolaire 10-11, formations technologiques ou professionnelles, traitement CARIF OREF Auvergne.

Formations de niveau IV

Bac Professionnel

Evolution des effectifs scolaires et apprentis



Les chiffres clés pour l'année 2013

Effectifs totaux	10 083	Part de l'Allier	28,1 %
		Part du Cantal	11,0 %
Part des apprentis	9,5 %	Part de la Haute-Loire	13,0 %
Part des années terminales	29,6 %	Part du Puy-de-Dôme	47,9 %

Les principaux domaines de formation en 2013

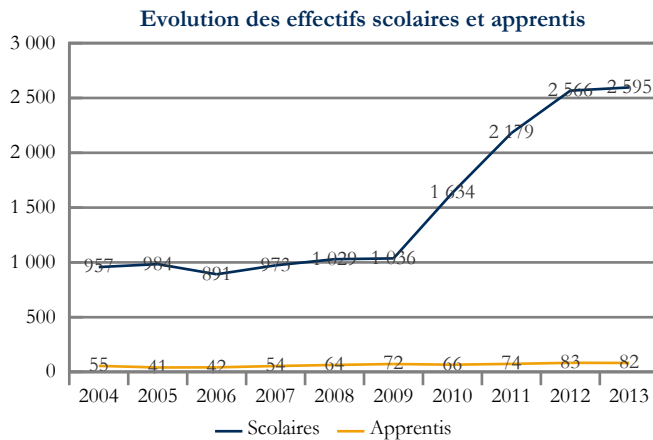
	Effectifs	Part
25 - Mécanique, électricité, électronique	2 930	29,1 %
31 - Echanges et gestion	2 422	24,0 %
33 - Services aux personnes	1 848	18,3 %
23 - Génie civil, construction et bois	734	7,3 %

Sources : Conseil Régional, DRAAF, Rectorat, année scolaire 12-13, formations technologiques ou professionnelles, traitement CARIF OREF Auvergne.



Formations de niveau IV

Bac Professionnel Agricole



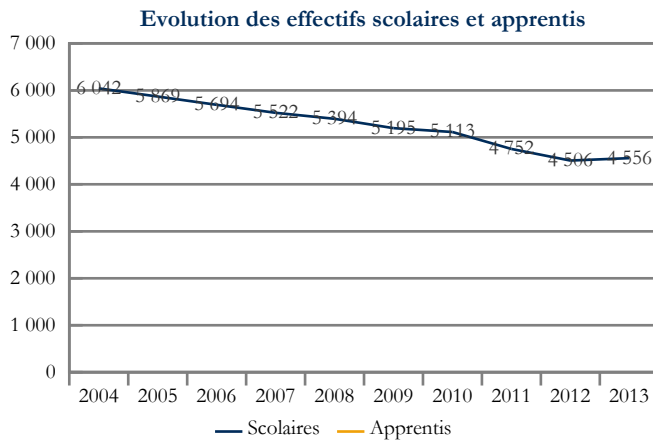
Les chiffres clés pour l'année 2013			
Effectifs totaux	2 677	Part de l'Allier	21,6 %
		Part du Cantal	20,7 %
Part des apprentis	3,1 %	Part de la Haute-Loire	26,9 %
Part des années terminales	24,7 %	Part du Puy-de-Dôme	30,8 %

Les principaux domaines de formation en 2013	Effectifs	Part
21 - Agriculture, pêche, forêt et espaces verts	1 719	64,2 %
33 - Services aux personnes	848	31,7 %
22 - Transformations	110	4,1 %

Sources : Conseil Régional, DRAAF, Rectorat, année scolaire 12-13, formations technologiques ou professionnelles, traitement CARIF OREF Auvergne.

Formations de niveau IV

Bac Technologique



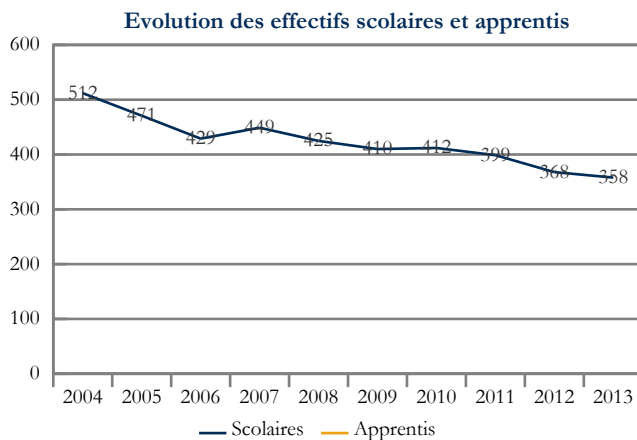
Les chiffres clés pour l'année 2013			
Effectifs totaux	4 556	Part de l'Allier	26,8 %
		Part du Cantal	11,1 %
Part des apprentis	-	Part de la Haute-Loire	16,3 %
Part des années terminales	51,0 %	Part du Puy-de-Dôme	45,8 %

Les principaux domaines de formation en 2013	Effectifs	Part
31 - Echanges et gestion	1 871	41,1 %
33 - Services aux personnes	1 371	30,1 %
20 - Spécialités pluri-technologiques de production	1 126	24,7 %
13 - Lettres et arts	188	4,1 %

Sources : Conseil Régional, DRAAF, Rectorat, année scolaire 12-13, formations technologiques ou professionnelles, traitement CARIF OREF Auvergne.

Formations de niveau IV

Bac Technologique Agricole



Les chiffres clés pour l'année 2013			
Effectifs totaux	358	Part de l'Allier	16,2 %
		Part du Cantal	13,7 %
Part des apprentis	-	Part de la Haute-Loire	32,4 %
Part des années terminales	48,0 %	Part du Puy-de-Dôme	37,7 %

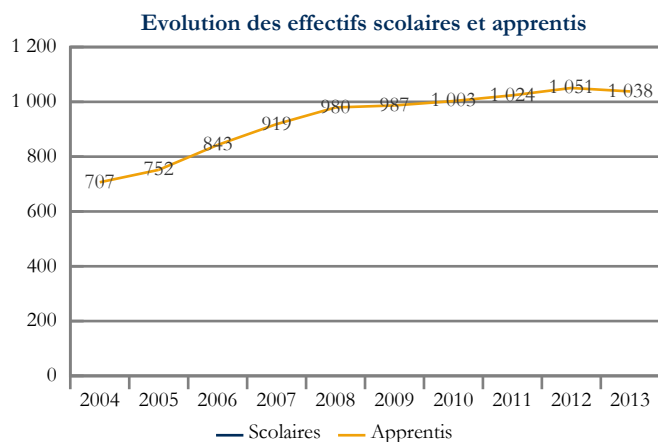
Les principaux domaines de formation en 2013	Effectifs	Part
21 - Agriculture, pêche, forêt et espaces verts	358	100,0 %

Sources : Conseil Régional, DRAAF, Rectorat, année scolaire 12-13, formations technologiques ou professionnelles, traitement CARIF OREF Auvergne.



Formations de niveau IV

Brevet Professionnel



Les chiffres clés pour l'année 2013

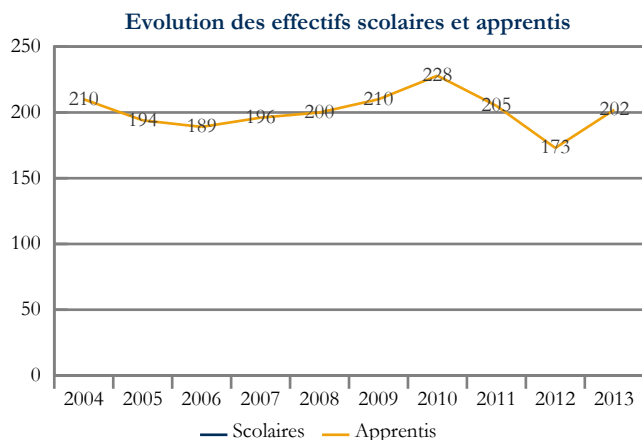
Effectifs totaux	1 038	Part de l'Allier	17,4 %
		Part du Cantal	12,5 %
Part des apprentis	100,0 %	Part de la Haute-Loire	20,7 %
Part des années terminales	43,3 %	Part du Puy-de-Dôme	49,3 %

Les principaux domaines de formation en 2013	Effectifs	Part
33 - Services aux personnes	378	36,4 %
23 - Génie civil, construction et bois	319	30,7 %
22 - Transformations	221	21,3 %
25 - Mécanique, électricité, électronique	91	8,8 %

Sources : Conseil Régional, DRAAF, Rectorat, année scolaire 12-13, formations technologiques ou professionnelles, traitement CARIF OREF Auvergne.

Formations de niveau IV

Brevet Professionnel Agricole



Les chiffres clés pour l'année 2013

Effectifs totaux	202	Part de l'Allier	24,8 %
		Part du Cantal	19,3 %
Part des apprentis	100,0 %	Part de la Haute-Loire	19,3 %
Part des années terminales	41,1 %	Part du Puy-de-Dôme	36,6 %

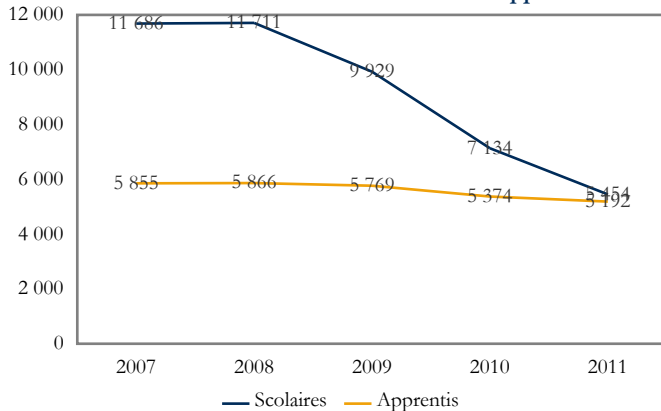
Les principaux domaines de formation en 2013	Effectifs	Part
21 - Agriculture, pêche, forêt et espaces verts	192	95,0 %
22 - Transformations	10	5,0 %

Sources : Conseil Régional, DRAAF, Rectorat, année scolaire 12-13, formations technologiques ou professionnelles, traitement CARIF OREF Auvergne.



Formations de niveau V

Evolution des effectifs scolaires et apprentis



Les chiffres clés pour l'année 2011

Effectifs totaux	10 646	Part de l'Allier	27,2 %
		Part du Cantal	12,6 %
Part des apprentis	48,8 %	Part de la Haute-Loire	16,8 %
Part des années terminales	54,3 %	Part du Puy-de-Dôme	43,4 %

Les principales certifications en 2011

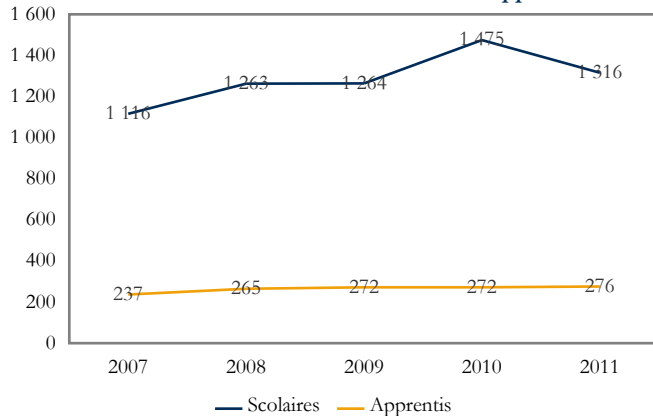
	Effectifs	Part
Certificat d'Aptitude Professionnelle	6 685	62,8 %
BEP et BEP agricole	1 686	15,8 %
Autres certifications	1 592	15,0 %
Certificat d'Aptitude Professionnelle Agricole	549	5,2 %

Sources : Conseil Régional, DRAAF, DREES, Rectorat, année scolaire 10-11, formations technologiques ou professionnelles, traitement CARIF OREF Auvergne.

Formations de niveau V

Autres certifications

Evolution des effectifs scolaires et apprentis



Les chiffres clés pour l'année 2011

Effectifs totaux	1 592	Part de l'Allier	29,0 %
		Part du Cantal	13,8 %
Part des apprentis	17,3 %	Part de la Haute-Loire	14,2 %
Part des années terminales	81,0 %	Part du Puy-de-Dôme	43,0 %

Les principaux domaines de formation en 2011

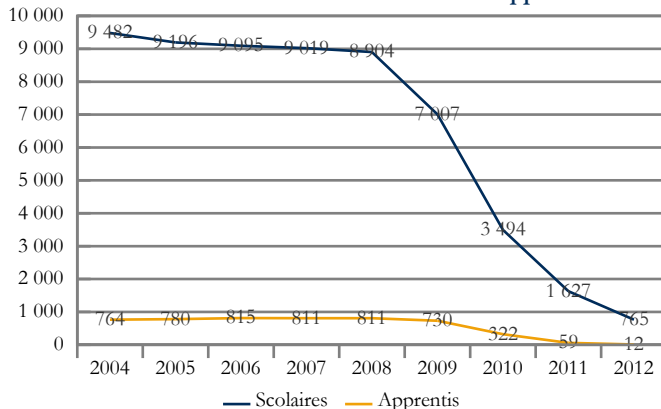
	Effectifs	Part
33 - Services aux personnes	1 314	82,5 %
22 - Transformations	145	9,1 %
21 - Agriculture, pêche, forêt et espaces verts	65	4,1 %
25 - Mécanique, électricité, électronique	47	3,0 %

Sources : Conseil Régional, DRAAF, DREES, Rectorat, année scolaire 10-11, formations technologiques ou professionnelles, traitement CARIF OREF Auvergne.

Formations de niveau V

BEP et BEP agricole

Evolution des effectifs scolaires et apprentis



Pas d'effectifs en 2013

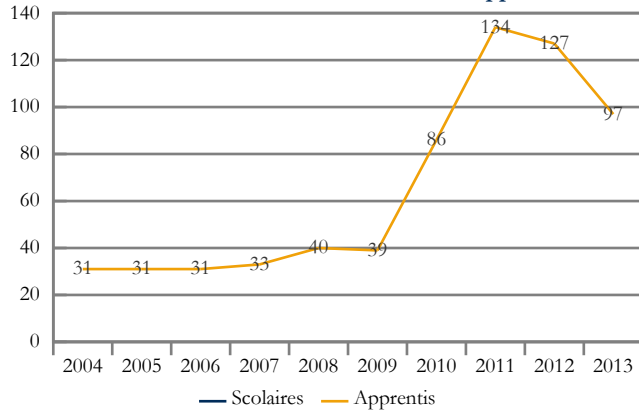
Sources : Conseil Régional, DRAAF, Rectorat, année scolaire 12-13, formations technologiques ou professionnelles, traitement CARIF OREF Auvergne.



Formations de niveau V

Brevet Professionnel Agricole

Evolution des effectifs scolaires et apprentis



Les chiffres clés pour l'année 2013

Effectifs totaux	97	Part de l'Allier	-
		Part du Cantal	50,5 %
Part des apprentis	100,0 %	Part de la Haute-Loire	8,2 %
Part des années terminales	58,8 %	Part du Puy-de-Dôme	41,2 %

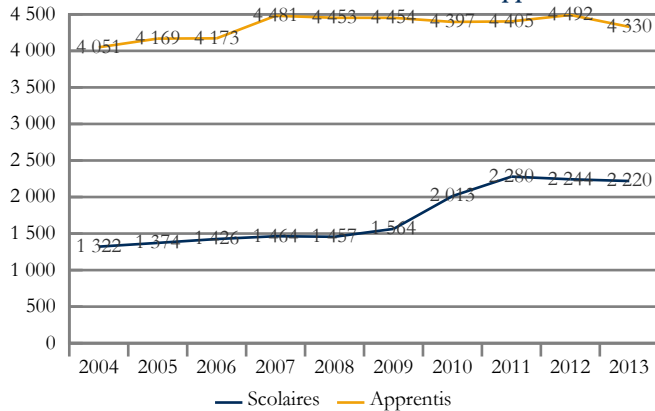
Les principaux domaines de formation en 2013	Effectifs	Part
21 - Agriculture, pêche, forêt et espaces verts	83	85,6 %
22 - Transformations	14	14,4 %

Sources : Conseil Régional, DRAAF, Rectorat, année scolaire 12-13, formations technologiques ou professionnelles, traitement CARIF OREF Auvergne.

Formations de niveau V

Certificat d'Aptitude Professionnelle

Evolution des effectifs scolaires et apprentis



Les chiffres clés pour l'année 2013

Effectifs totaux	6 550	Part de l'Allier	26,6 %
		Part du Cantal	9,0 %
Part des apprentis	66,1 %	Part de la Haute-Loire	16,0 %
Part des années terminales	49,0 %	Part du Puy-de-Dôme	48,4 %

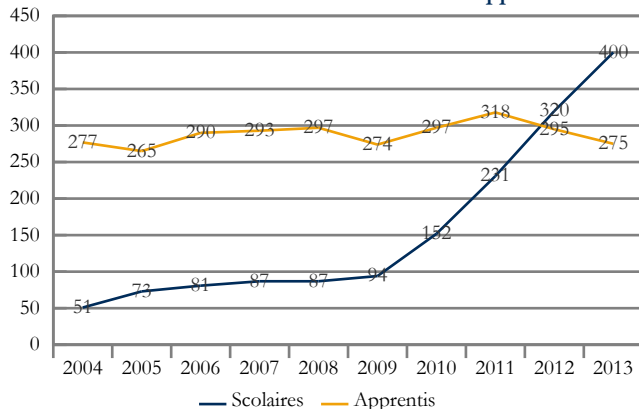
Les principaux domaines de formation en 2013	Effectifs	Part
22 - Transformations	1 928	29,4 %
23 - Génie civil, construction et bois	1 448	22,1 %
25 - Mécanique, électricité, électronique	1 061	16,2 %
33 - Services aux personnes	999	15,3 %

Sources : Conseil Régional, DRAAF, Rectorat, année scolaire 12-13, formations technologiques ou professionnelles, traitement CARIF OREF Auvergne.

Formations de niveau V

Certificat d'Aptitude Professionnelle Agricole

Evolution des effectifs scolaires et apprentis



Les chiffres clés pour l'année 2013

Effectifs totaux	675	Part de l'Allier	32,0 %
		Part du Cantal	15,1 %
Part des apprentis	40,7 %	Part de la Haute-Loire	23,4 %
Part des années terminales	47,4 %	Part du Puy-de-Dôme	29,5 %

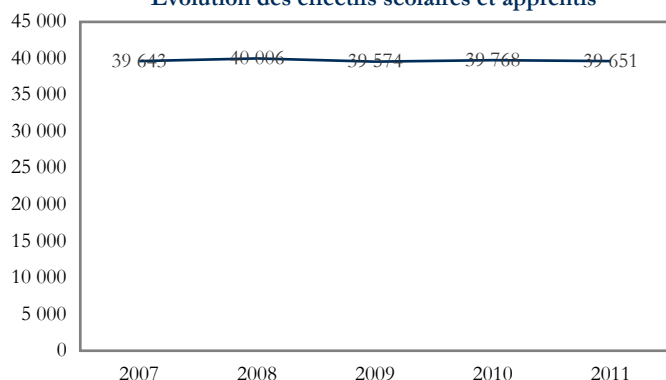
Les principaux domaines de formation en 2013	Effectifs	Part
21 - Agriculture, pêche, forêt et espaces verts	451	66,8 %
33 - Services aux personnes	224	33,2 %

Sources : Conseil Régional, DRAAF, Rectorat, année scolaire 12-13, formations technologiques ou professionnelles, traitement CARIF OREF Auvergne.



Toutes tutelles confondues

Evolution des effectifs scolaires et apprentis



Les chiffres clés pour l'année 2011

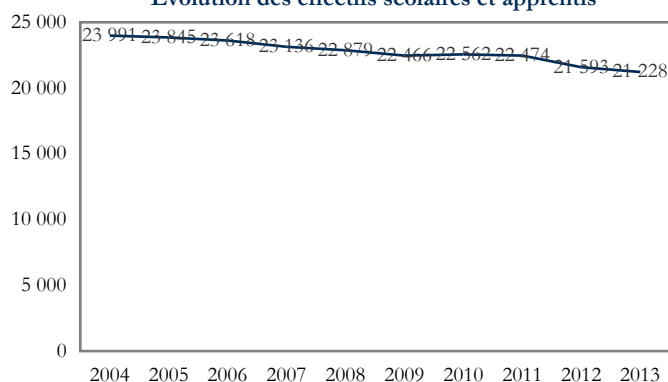
Effectifs totaux	39 651	Part du niveau V	26,8 %
Part des apprentis	22,1 %	Part du niveau IV	48,4 %
Part des années terminales	44,8 %	Part des niveaux III et plus	24,7 %

Les principaux domaines de formation	Effectifs	Part
33 - Services aux personnes	11 706	29,5 %
31 - Echanges et gestion	8 354	21,1 %
25 - Mécanique, électricité, électronique	5 809	14,6 %
21 - Agriculture, pêche, forêt et espaces verts	3 650	9,2 %

Sources : Conseil Régional, DRAAF, DREES, Rectorat, année scolaire 10-11, formations technologiques ou professionnelles, traitement CARIF OREF Auvergne.

Education Nationale

Evolution des effectifs scolaires et apprentis



Les chiffres clés pour l'année 2013

Effectifs totaux	21 228	Part de l'Allier	26,5 %
Part des années terminales	41,3 %	Part du Cantal	9,9 %
Part du niveau V	11,2 %	Part de la Haute-Loire	13,9 %
Part du niveau IV	65,0 %	Part du Puy-de-Dôme	49,7 %
Part des niveaux III et plus	23,8 %		

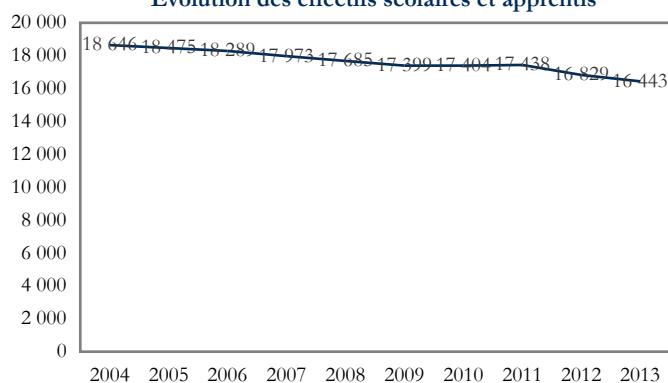
Les principaux domaines de formation en 2013	Effectifs	Part
31 - Echanges et gestion	6 159	29,0 %
33 - Services aux personnes	4 912	23,1 %
25 - Mécanique, électricité, électronique	3 260	15,4 %
20 - Spécialités pluri-technologiques de production	1 644	7,7 %

Sources : Conseil Régional, DRAAF, Rectorat, année scolaire 12-13, formations technologiques ou professionnelles, traitement CARIF OREF Auvergne.

Education Nationale

Secteur public

Evolution des effectifs scolaires et apprentis

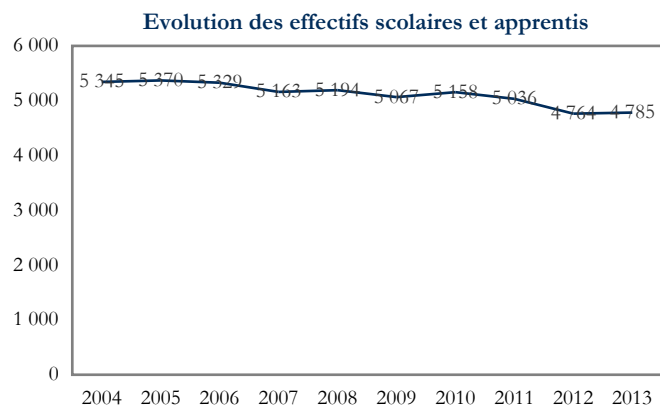


Les chiffres clés pour l'année 2013

Effectifs totaux	16 443	Part de l'Allier	28,8 %
Part des années terminales	41,1 %	Part du Cantal	9,1 %
Part du niveau V	10,8 %	Part de la Haute-Loire	10,1 %
Part du niveau IV	67,3 %	Part du Puy-de-Dôme	51,9 %
Part des niveaux III et plus	22,0 %		

Les principaux domaines de formation en 2013	Effectifs	Part
31 - Echanges et gestion	4 715	28,7 %
33 - Services aux personnes	3 325	20,2 %
25 - Mécanique, électricité, électronique	2 806	17,1 %
20 - Spécialités pluri-technologiques de production	1 350	8,2 %

Sources : Conseil Régional, DRAAF, Rectorat, année scolaire 12-13, formations technologiques ou professionnelles, traitement CARIF OREF Auvergne.



Les chiffres clés pour l'année 2013

Effectifs totaux	4 785		
Part des années terminales	42,0 %	Part de l'Allier	18,4 %
Part du niveau V	12,6 %	Part du Cantal	12,7 %
Part du niveau IV	57,4 %	Part de la Haute-Loire	26,9 %
Part des niveaux III et plus	30,0 %	Part du Puy-de-Dôme	42,0 %

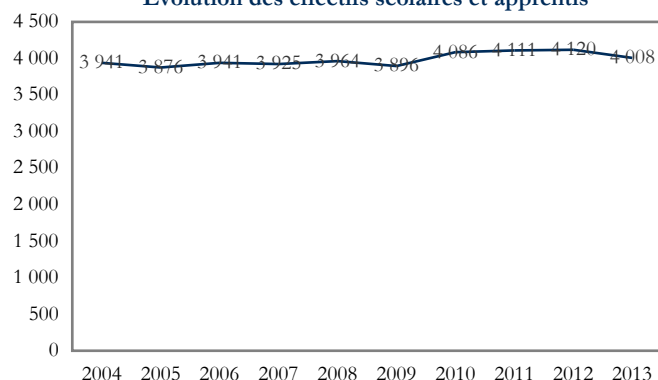
Les principaux domaines de formation en 2013	Effectifs	Part
33 - Services aux personnes	1 587	33,2 %
31 - Echanges et gestion	1 444	30,2 %
32 - Communication et information	650	13,6 %
25 - Mécanique, électricité, électronique	454	9,5 %

Sources : Conseil Régional, DRAAF, Rectorat, année scolaire 12-13, formations technologiques ou professionnelles, traitement CARIF OREF Auvergne.



Agriculture

Evolution des effectifs scolaires et apprentis



Les chiffres clés pour l'année 2013

Effectifs totaux	4 008		
Part des années terminales	31,6 %	Part de l'Allier	21,8 %
Part du niveau V	9,4 %	Part du Cantal	20,3 %
Part du niveau IV	74,9 %	Part de la Haute-Loire	28,1 %
Part des niveaux III et plus	15,7 %	Part du Puy-de-Dôme	29,8 %

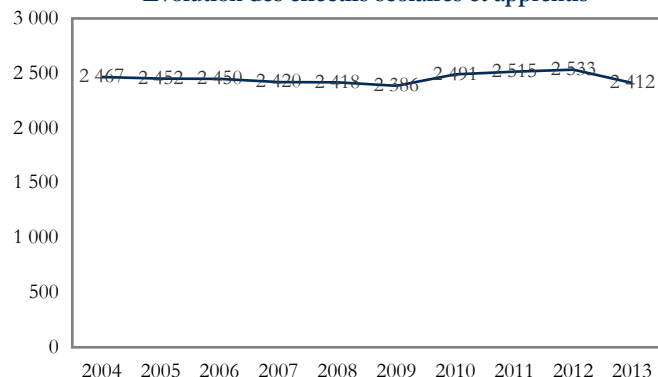
Les principaux domaines de formation en 2013	Effectifs	Part
21 - Agriculture, pêche, forêt et espaces verts	2 572	64,2 %
33 - Services aux personnes	1 071	26,7 %
22 - Transformations	263	6,6 %
30 - Spécialités plurivalentes des services	46	1,1 %

Sources : Conseil Régional, DRAAF, Rectorat, année scolaire 12-13, formations technologiques ou professionnelles, traitement CARIF OREF Auvergne.

Agriculture

Secteur public

Evolution des effectifs scolaires et apprentis



Les chiffres clés pour l'année 2013

Effectifs totaux	2 412		
Part des années terminales	33,6 %	Part de l'Allier	21,1 %
Part du niveau V	4,2 %	Part du Cantal	16,8 %
Part du niveau IV	77,0 %	Part de la Haute-Loire	30,1 %
Part des niveaux III et plus	18,8 %	Part du Puy-de-Dôme	31,9 %

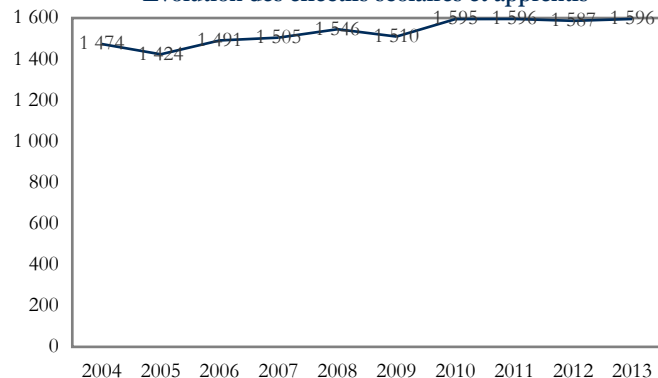
Les principaux domaines de formation en 2013	Effectifs	Part
21 - Agriculture, pêche, forêt et espaces verts	1 956	81,1 %
33 - Services aux personnes	226	9,4 %
22 - Transformations	160	6,6 %
30 - Spécialités plurivalentes des services	46	1,9 %

Sources : Conseil Régional, DRAAF, Rectorat, année scolaire 12-13, formations technologiques ou professionnelles, traitement CARIF OREF Auvergne.

Agriculture

Secteur privé

Evolution des effectifs scolaires et apprentis



Les chiffres clés pour l'année 2013

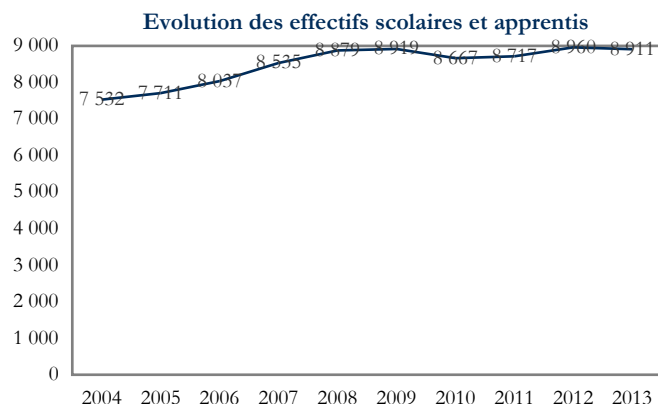
Effectifs totaux	1 596		
Part des années terminales	28,5 %	Part de l'Allier	22,7 %
Part du niveau V	17,2 %	Part du Cantal	25,6 %
Part du niveau IV	71,7 %	Part de la Haute-Loire	25,2 %
Part des niveaux III et plus	11,1 %	Part du Puy-de-Dôme	26,6 %

Les principaux domaines de formation en 2013	Effectifs	Part
33 - Services aux personnes	845	52,9 %
21 - Agriculture, pêche, forêt et espaces verts	616	38,6 %
22 - Transformations	103	6,5 %
34 - Services à la collectivité	32	2,0 %

Sources : Conseil Régional, DRAAF, Rectorat, année scolaire 12-13, formations technologiques ou professionnelles, traitement CARIF OREF Auvergne.



Centres de Formation des Apprentis



Les chiffres clés pour l'année 2013

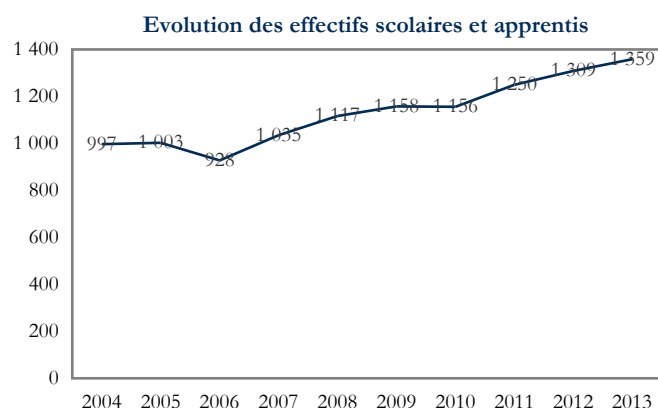
Effectifs totaux	8 911		
Part des années terminales	50,5 %	Part de l'Allier	24,0 %
Part du niveau V	56,3 %	Part du Cantal	10,2 %
Part du niveau IV	26,6 %	Part de la Haute-Loire	18,2 %
Part des niveaux III et plus	17,1 %	Part du Puy-de-Dôme	47,6 %

Les principaux domaines de formation en 2013	Effectifs	Part
22 - Transformations	1 926	21,6 %
23 - Génie civil, construction et bois	1 646	18,4 %
31 - Echanges et gestion	1 517	17,0 %
25 - Mécanique, électricité, électronique	1 495	16,7 %

Sources : Conseil Régional, DRAAF, Rectorat, année scolaire 12-13, formations technologiques ou professionnelles, traitement CARIF OREF Auvergne.

Centres de Formation des Apprentis

Secteur public



Les chiffres clés pour l'année 2013

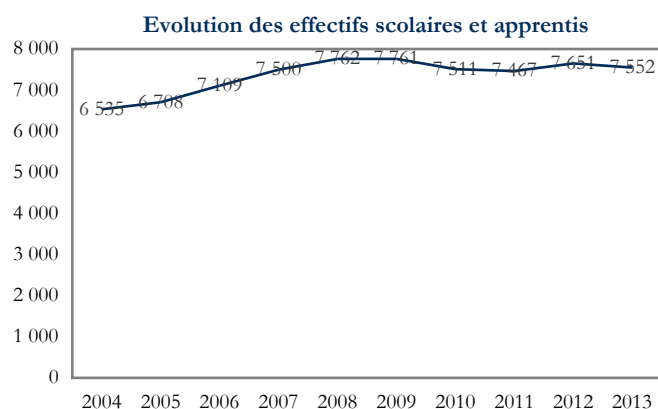
Effectifs totaux	1 359		
Part des années terminales	46,9 %	Part de l'Allier	20,2 %
Part du niveau V	37,3 %	Part du Cantal	16,0 %
Part du niveau IV	35,0 %	Part de la Haute-Loire	12,8 %
Part des niveaux III et plus	27,7 %	Part du Puy-de-Dôme	50,9 %

Les principaux domaines de formation en 2013	Effectifs	Part
21 - Agriculture, pêche, forêt et espaces verts	742	54,6 %
25 - Mécanique, électricité, électronique	237	17,4 %
31 - Echanges et gestion	119	8,8 %
22 - Transformations	82	6,0 %

Sources : Conseil Régional, DRAAF, Rectorat, année scolaire 12-13, formations technologiques ou professionnelles, traitement CARIF OREF Auvergne.

Centres de Formation des Apprentis

Secteur privé



Les chiffres clés pour l'année 2013

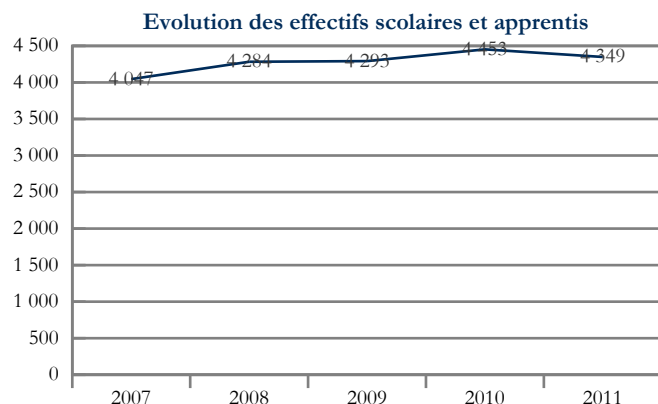
Effectifs totaux	7 552		
Part des années terminales	51,2 %	Part de l'Allier	24,7 %
Part du niveau V	59,7 %	Part du Cantal	9,1 %
Part du niveau IV	25,1 %	Part de la Haute-Loire	19,2 %
Part des niveaux III et plus	15,2 %	Part du Puy-de-Dôme	47,1 %

Les principaux domaines de formation en 2013	Effectifs	Part
22 - Transformations	1 844	24,3 %
23 - Génie civil, construction et bois	1 622	21,4 %
31 - Echanges et gestion	1 398	18,5 %
25 - Mécanique, électricité, électronique	1 258	16,6 %

Sources : Conseil Régional, DRAAF, Rectorat, année scolaire 12-13, formations technologiques ou professionnelles, traitement CARIF OREF Auvergne.



Ecoles de formation sanitaire et sociale



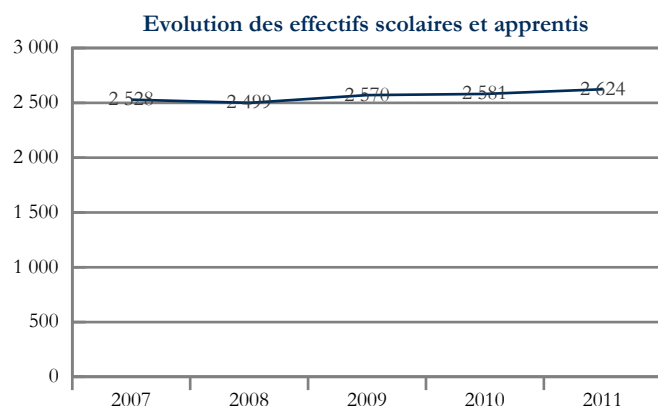
Les chiffres clés pour l'année 2011			
Effectifs totaux	4 349		
Part des années terminales	46,2 %	Part de l'Allier	35,5 %
Part du niveau V	26,7 %	Part du Cantal	10,9 %
Part du niveau IV	3,3 %	Part de la Haute-Loire	9,2 %
Part des niveaux III et plus	70,0 %	Part du Puy-de-Dôme	44,4 %

Les principaux domaines de formation en 2011	Effectifs	Part
33 - Services aux personnes	4 349	100,0 %

Sources : Conseil Régional, DRAAF, DREES, Rectorat, année scolaire 10-11, formations technologiques ou professionnelles, traitement CARIF OREF Auvergne.

Ecoles de formation sanitaire et sociale

Secteur public



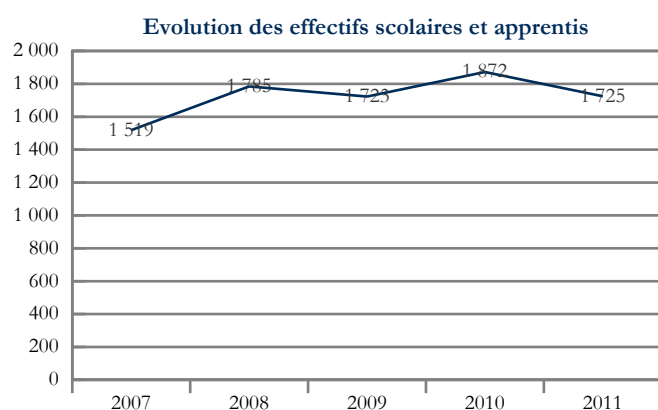
Les chiffres clés pour l'année 2011			
Effectifs totaux	2 624		
Part des années terminales	48,5 %	Part de l'Allier	31,1 %
Part du niveau V	29,3 %	Part du Cantal	14,2 %
Part du niveau IV	-	Part de la Haute-Loire	15,2 %
Part des niveaux III et plus	70,7 %	Part du Puy-de-Dôme	39,6 %

Les principaux domaines de formation en 2011	Effectifs	Part
33 - Services aux personnes	2 624	100,0 %

Sources : Conseil Régional, DRAAF, DREES, Rectorat, année scolaire 10-11, formations technologiques ou professionnelles, traitement CARIF OREF Auvergne.

Ecoles de formation sanitaire et sociale

Secteur privé




Les chiffres clés pour l'année 2011			
Effectifs totaux	1 725		
Part des années terminales	42,7 %	Part de l'Allier	42,1 %
Part du niveau V	22,8 %	Part du Cantal	6,0 %
Part du niveau IV	8,2 %	Part de la Haute-Loire	-
Part des niveaux III et plus	69,0 %	Part du Puy-de-Dôme	51,9 %

Les principaux domaines de formation en 2011	Effectifs	Part
33 - Services aux personnes	1 725	100,0 %

Sources : Conseil Régional, DRAAF, DREES, Rectorat, année scolaire 10-11, formations technologiques ou professionnelles, traitement CARIF OREF Auvergne.

FORMATION INITIALE



Contact : CARIF OREF Auvergne

16b rue Fontgiève - 63 000 Clermont-Ferrand

Tél. : 04 73 19 01 40 / Fax : 04 73 37 31 63

Portail : <http://www.formationauvergne.com/>

Mail : oref@cariforef-auvergne.org

