

# FORMATION INITIALE



## L'évolution des flux de formés par voie scolaire et par apprentissage (formations professionnelles ou technologiques)

*Détail par domaine de formation, territoire et voie de formation*

-  LYCEES\_MINISTERE DE L'EDUCATION NATIONALE
-  LYCEES\_MINISTERE DE L'AGRICULTURE
-  CENTRES DE FORMATION DES APPRENTIS
-  ECOLES DE FORMATION SANITAIRE ET SOCIALE



Au titre de sa mission d'information et de production d'outils d'aide à la décision éclairant le champ de l'emploi et de la formation, l'OREF réalise et diffuse une série de documents décrivant l'appareil de formation initiale en Auvergne ainsi que son évolution.

Ce document porte plus spécifiquement sur "l'évolution des flux de formés par voie scolaire et par apprentissage" entre les années 2006 et 2015. Il complète les annuaires ou cartographies des établissements et des formations également disponibles sur le portail du CARIF-OREF.

Sa réalisation a été rendue possible grâce au concours des institutions et producteurs de données que sont le Rectorat, la Direction Régionale de l'Alimentation, de l'Agriculture et de la Forêt (DRAAF), le Conseil Régional d'Auvergne, la Direction Régionale de la Jeunesse, des Sports et de la Cohésion Sociale (DRJSCS) et la Direction de la Recherche, des Etudes, de l'Evaluation et des Statistiques (DREES) du Ministère du Travail, de l'Emploi et de la Santé.

Qu'ils en soient ici vivement remerciés.

## Organisation du document

L'évolution des flux de formés est proposée selon différents critères, éventuellement croisés :

1. Territoire (département et COTEF/SPEL)
2. Domaine de formation (17 postes) et territoire (département)
3. Domaine (17 postes) et niveau de la formation
4. Domaine (17 postes) et spécialité (93 postes) de la formation
5. Niveau de la formation et territoire (département)
6. Niveau de la formation et type de certification préparée (CAP, Bac, BTS...)
7. Tutelle (Education Nationale, Agriculture, CFA, Formation sanitaire et sociale) et secteur (Public, Privé) du centre de formation

Pour chacune de ces clés d'entrées, un graphique illustre l'évolution des effectifs formés par voie scolaire et par apprentissage sur une période de 10 ans (2006 à 2015). Il est complété de quelques chiffres clés (part des apprentis, part des formés en année terminale\*, détail par niveau, domaine ou spécialité de formation, détail par département) pour la dernière année disponible.

## Sources et effectifs

Le document s'appuie sur des effectifs dont la définition varie selon les sources. Ainsi, les données pour l'année 2015 correspondent :

- aux constats de rentrée de l'année scolaire 2014-2015 validés par le ministère en octobre 2014 pour les établissements relevant du Ministère de l'Education Nationale (source Rectorat)
- aux constats de rentrée de l'année scolaire 2014-2015 pour les établissements relevant du Ministère de l'Agriculture (source DRAAF, enquête octobre 2014)
- aux effectifs comptabilisés en février 2015 pour les Centres de Formation des Apprentis (source Conseil Régional)

Les effectifs en formation dans les Ecoles de formation sanitaire et sociale (source DREES - enquêtes écoles de formations aux professions de santé et sociales) sont collectés via une enquête annuelle (année civile) auprès des établissements. Les données disponibles les plus récentes correspondant à l'année 2013, tous les graphiques et tableaux s'appuyant, même partiellement, sur cette source sont limités à l'année 2013.

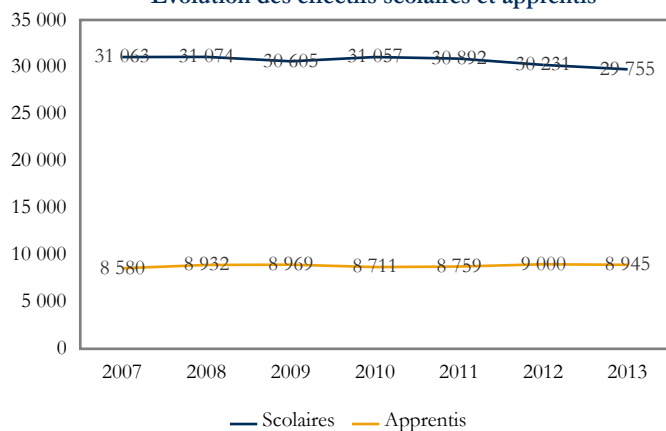
Ne sont comptabilisées que les formations professionnelles ou technologiques (exclusion des formations générales qui sont néanmoins présentes dans l'annuaire et le répertoire disponibles sur le portail du CARIF-OREF).

\* : effectifs inscrits en dernière année du diplôme préparé.



## Auvergne

Evolution des effectifs scolaires et apprentis



Les chiffres clés pour l'année 2013

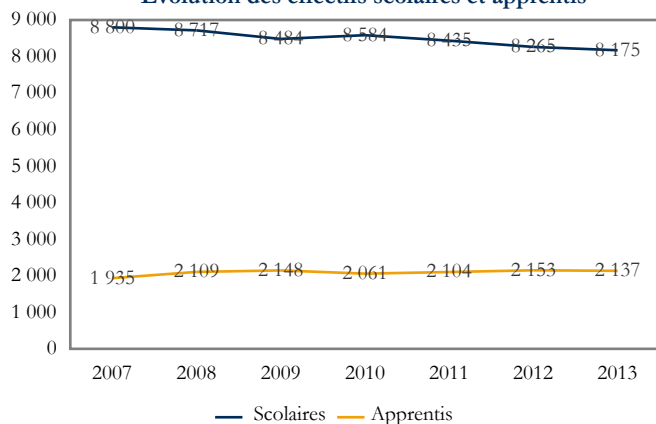
Effectifs totaux	38 700	Part du niveau V	23,3 %
Part des apprentis	23,1 %	Part du niveau IV	50,0 %
Part des années terminales	43,2 %	Part des niveaux III et plus	26,7 %

Les principaux domaines de formation en 2013	Effectifs	Part
33 - Services aux personnes	11 557	29,8 %
31 - Echanges et gestion	7 676	19,8 %
25 - Mécanique, électricité, électronique	4 755	12,3 %
22 - Transformations	3 577	9,2 %

Sources : Conseil Régional, DRAAF, DREES, Rectorat, traitement CARIF OREF Auvergne.

## Département de l'Allier

Evolution des effectifs scolaires et apprentis



Les chiffres clés pour l'année 2013

Effectifs totaux	10 312	Part du niveau V	24,0 %
Part des apprentis	20,7 %	Part du niveau IV	48,6 %
Part des années terminales	41,4 %	Part des niveaux III et plus	27,5 %

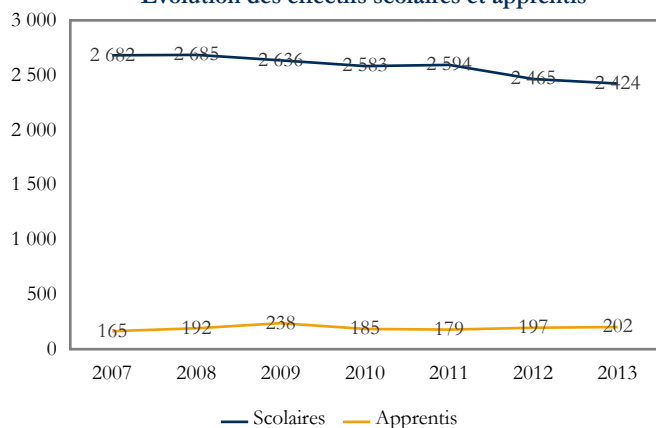
Les principaux domaines de formation en 2013	Effectifs	Part
33 - Services aux personnes	3 702	35,9 %
31 - Echanges et gestion	1 764	17,1 %
25 - Mécanique, électricité, électronique	1 437	13,9 %
22 - Transformations	992	9,6 %

Sources : Conseil Régional, DRAAF, DREES, Rectorat, traitement CARIF OREF Auvergne.

Département de l'Allier

## Territoire de Montluçon

Evolution des effectifs scolaires et apprentis



Les chiffres clés pour l'année 2013

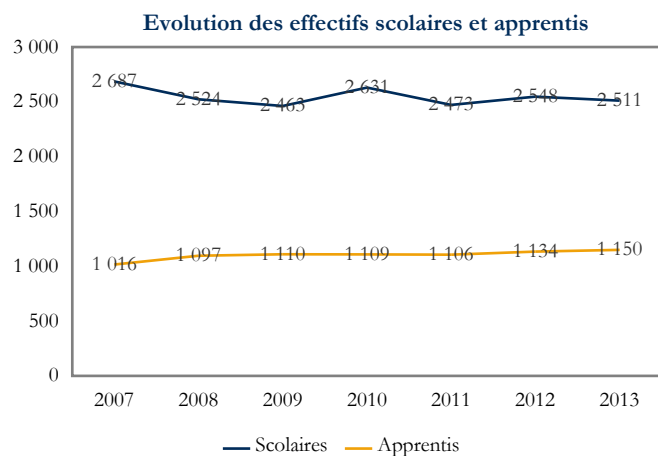
Effectifs totaux	2 626	Part du niveau V	11,9 %
Part des apprentis	7,7 %	Part du niveau IV	60,3 %
Part des années terminales	39,8 %	Part des niveaux III et plus	27,8 %

Les principaux domaines de formation en 2013	Effectifs	Part
33 - Services aux personnes	674	25,7 %
25 - Mécanique, électricité, électronique	582	22,2 %
31 - Echanges et gestion	498	19,0 %
20 - Spécialités pluri-technologiques de production	284	10,8 %

Sources : Conseil Régional, DRAAF, DREES, Rectorat, traitement CARIF OREF Auvergne.



## Territoire de Moulins



## Les chiffres clés pour l'année 2013

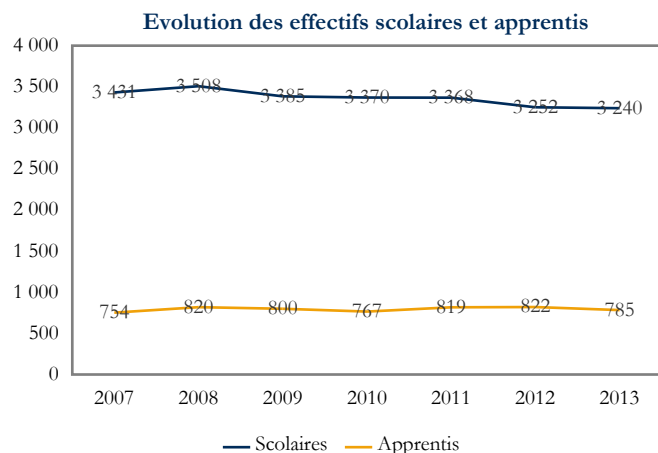
Effectifs totaux	3 661	Part du niveau V	37,4 %
Part des apprentis	31,4 %	Part du niveau IV	41,3 %
Part des années terminales	43,0 %	Part des niveaux III et plus	21,3 %

## Les principaux domaines de formation en 2013

Domaine	Effectifs	Part
33 - Services aux personnes	1 242	33,9 %
31 - Echanges et gestion	750	20,5 %
22 - Transformations	599	16,4 %
21 - Agriculture, pêche, forêt et espaces verts	505	13,8 %

Sources : Conseil Régional, DRAAF, DREES, Rectorat, traitement CARIF OREF Auvergne.

## Territoire de Vichy



## Les chiffres clés pour l'année 2013

Effectifs totaux	4 025	Part du niveau V	19,6 %
Part des apprentis	19,5 %	Part du niveau IV	47,5 %
Part des années terminales	41,0 %	Part des niveaux III et plus	32,8 %

## Les principaux domaines de formation en 2013

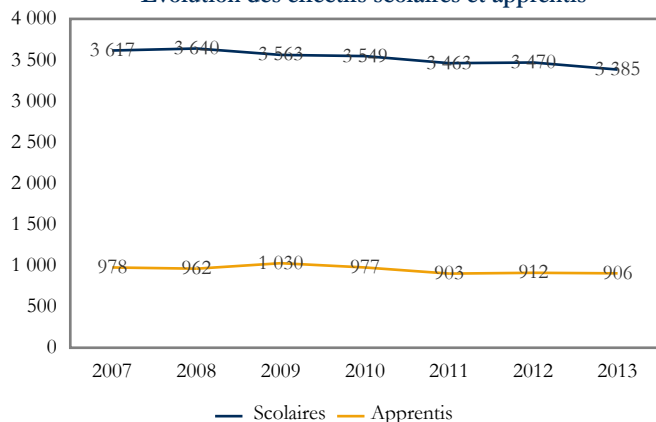
Domaine	Effectifs	Part
33 - Services aux personnes	1 786	44,4 %
23 - Génie civil, construction et bois	611	15,2 %
25 - Mécanique, électricité, électronique	537	13,3 %
31 - Echanges et gestion	516	12,8 %

Sources : Conseil Régional, DRAAF, DREES, Rectorat, traitement CARIF OREF Auvergne.



## Département du Cantal

Evolution des effectifs scolaires et apprentis



Les chiffres clés pour l'année 2013

Effectifs totaux	4 291	Part du niveau V	22,6 %
Part des apprentis	21,1 %	Part du niveau IV	56,0 %
Part des années terminales	43,0 %	Part des niveaux III et plus	21,4 %

Les principaux domaines de formation en 2013

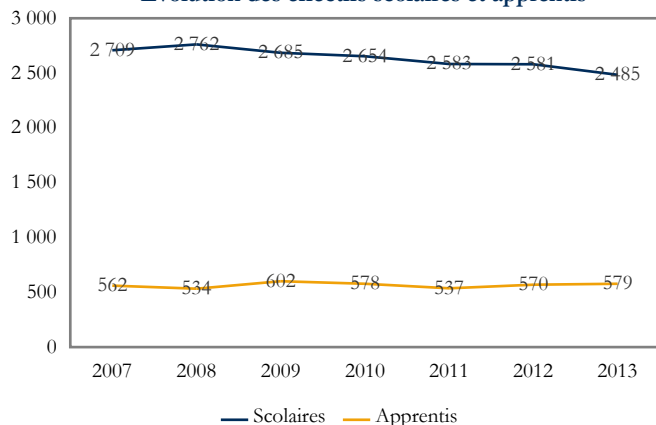
Domaine	Effectifs	Part
33 - Services aux personnes	1 260	29,4 %
21 - Agriculture, pêche, forêt et espaces verts	694	16,2 %
31 - Echanges et gestion	649	15,1 %
23 - Génie civil, construction et bois	406	9,5 %

Sources : Conseil Régional, DRAAF, DREES, Rectorat, traitement CARIF OREF Auvergne.

Département du Cantal

## Territoire d'Aurillac

Evolution des effectifs scolaires et apprentis



Les chiffres clés pour l'année 2013

Effectifs totaux	3 064	Part du niveau V	21,0 %
Part des apprentis	18,9 %	Part du niveau IV	53,3 %
Part des années terminales	44,0 %	Part des niveaux III et plus	25,8 %

Les principaux domaines de formation en 2013

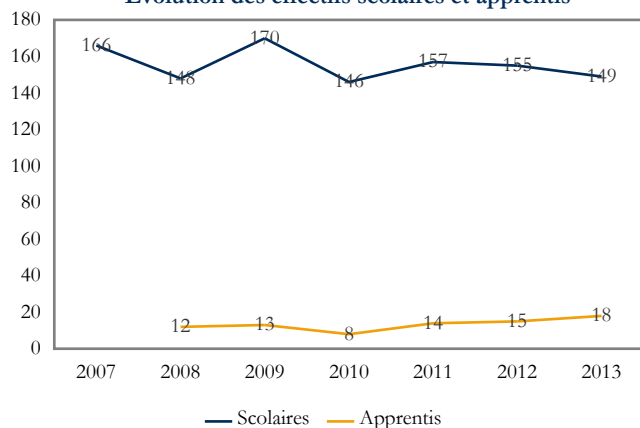
Domaine	Effectifs	Part
33 - Services aux personnes	1 072	35,0 %
31 - Echanges et gestion	488	15,9 %
21 - Agriculture, pêche, forêt et espaces verts	373	12,2 %
32 - Communication et information	292	9,5 %

Sources : Conseil Régional, DRAAF, DREES, Rectorat, traitement CARIF OREF Auvergne.

Département du Cantal

## Territoire de Mauriac

Evolution des effectifs scolaires et apprentis



Les chiffres clés pour l'année 2013

Effectifs totaux	167	Part du niveau V	18,0 %
Part des apprentis	10,8 %	Part du niveau IV	55,1 %
Part des années terminales	46,7 %	Part des niveaux III et plus	26,9 %

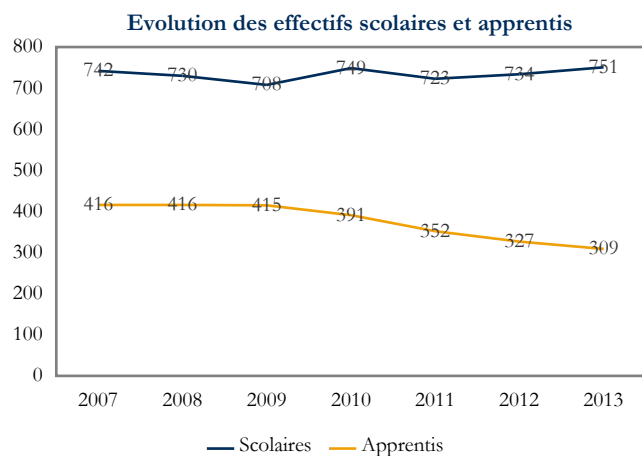
Les principaux domaines de formation en 2013

Domaine	Effectifs	Part
31 - Echanges et gestion	41	24,6 %
21 - Agriculture, pêche, forêt et espaces verts	39	23,4 %
34 - Services à la collectivité	34	20,4 %
33 - Services aux personnes	27	16,2 %

Sources : Conseil Régional, DRAAF, DREES, Rectorat, traitement CARIF OREF Auvergne.



## Territoire de Saint-Flour



## Les chiffres clés pour l'année 2013

Effectifs totaux	1 060	Part du niveau V	27,9 %
Part des apprentis	29,2 %	Part du niveau IV	64,2 %
Part des années terminales	39,7 %	Part des niveaux III et plus	7,8 %

## Les principaux domaines de formation en 2013

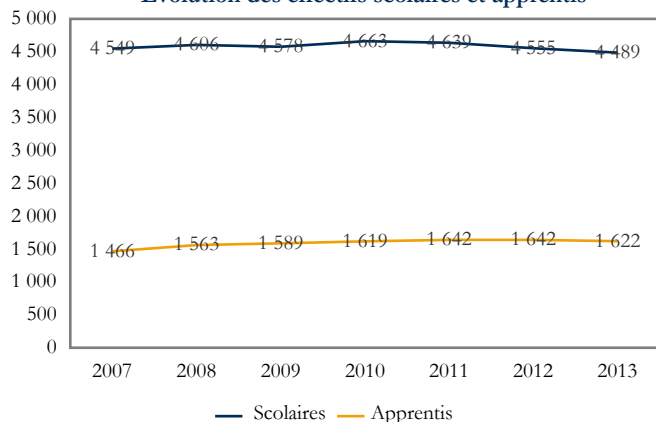
Domaine	Effectifs	Part
23 - Génie civil, construction et bois	378	35,7 %
21 - Agriculture, pêche, forêt et espaces verts	282	26,6 %
33 - Services aux personnes	161	15,2 %
31 - Echanges et gestion	120	11,3 %

Sources : Conseil Régional, DRAAF, DREES, Rectorat, traitement CARIF OREF Auvergne.



## Département de la Haute-Loire

Evolution des effectifs scolaires et apprentis



Les chiffres clés pour l'année 2013

Effectifs totaux	6 111	Part du niveau V	23,6 %
Part des apprentis	26,5 %	Part du niveau IV	52,1 %
Part des années terminales	42,7 %	Part des niveaux III et plus	24,3 %

Les principaux domaines de formation en 2013

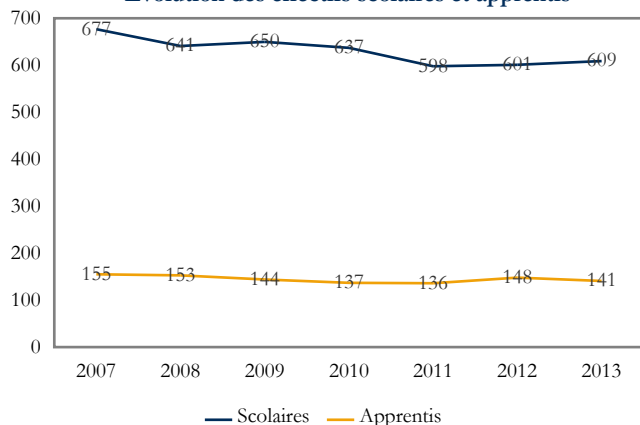
Domaine	Effectifs	Part
33 - Services aux personnes	1 581	25,9 %
31 - Echanges et gestion	1 024	16,8 %
21 - Agriculture, pêche, forêt et espaces verts	849	13,9 %
22 - Transformations	728	11,9 %

Sources : Conseil Régional, DRAAF, DREES, Rectorat, traitement CARIF OREF Auvergne.

Département de la Haute-Loire

### Territoire de Brioude

Evolution des effectifs scolaires et apprentis



Les chiffres clés pour l'année 2013

Effectifs totaux	750	Part du niveau V	9,5 %
Part des apprentis	18,8 %	Part du niveau IV	73,5 %
Part des années terminales	36,0 %	Part des niveaux III et plus	17,1 %

Les principaux domaines de formation en 2013

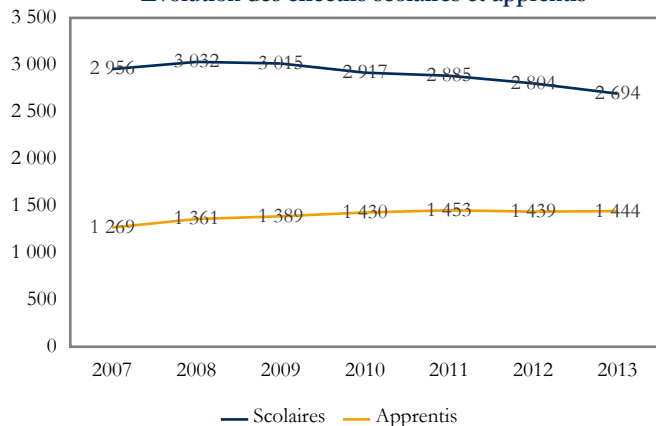
Domaine	Effectifs	Part
21 - Agriculture, pêche, forêt et espaces verts	476	63,5 %
33 - Services aux personnes	162	21,6 %
31 - Echanges et gestion	62	8,3 %
22 - Transformations	31	4,1 %

Sources : Conseil Régional, DRAAF, DREES, Rectorat, traitement CARIF OREF Auvergne.

Département de la Haute-Loire

### Territoire du Puy-en-Velay

Evolution des effectifs scolaires et apprentis



Les chiffres clés pour l'année 2013

Effectifs totaux	4 138	Part du niveau V	29,1 %
Part des apprentis	34,9 %	Part du niveau IV	41,9 %
Part des années terminales	46,5 %	Part des niveaux III et plus	29,0 %

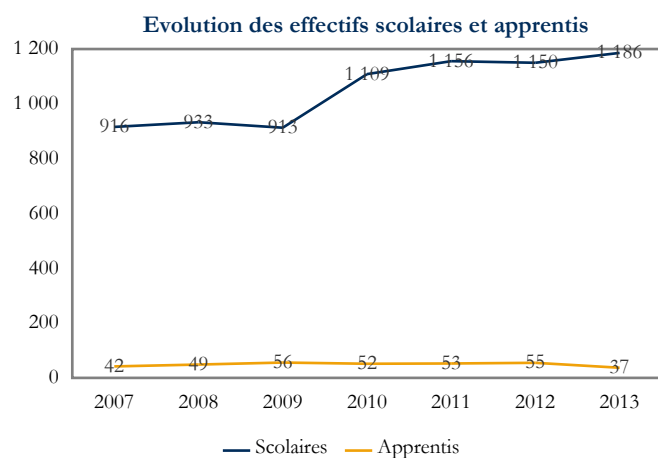
Les principaux domaines de formation en 2013

Domaine	Effectifs	Part
33 - Services aux personnes	1 089	26,3 %
31 - Echanges et gestion	757	18,3 %
22 - Transformations	643	15,5 %
23 - Génie civil, construction et bois	533	12,9 %

Sources : Conseil Régional, DRAAF, DREES, Rectorat, traitement CARIF OREF Auvergne.



## Territoire d'Yssingeaux



## Les chiffres clés pour l'année 2013

Effectifs totaux	1 223	Part du niveau V	13,7 %
Part des apprentis	3,0 %	Part du niveau IV	73,4 %
Part des années terminales	34,0 %	Part des niveaux III et plus	12,9 %

## Les principaux domaines de formation en 2013

Domaine	Effectifs	Part
33 - Services aux personnes	330	27,0 %
21 - Agriculture, pêche, forêt et espaces verts	252	20,6 %
31 - Echanges et gestion	205	16,8 %
25 - Mécanique, électricité, électronique	167	13,7 %

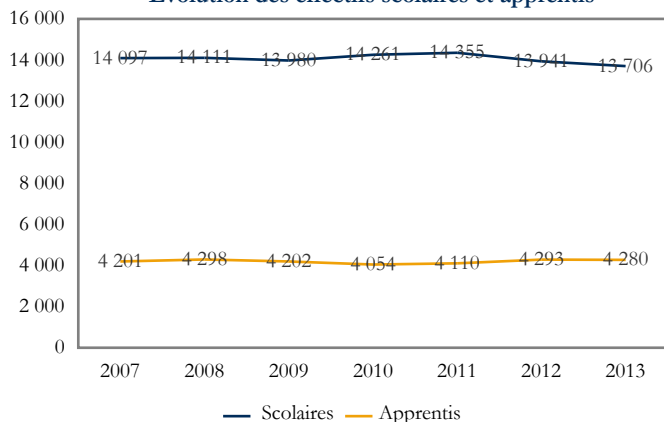
Sources : Conseil Régional, DRAAF, DREES, Rectorat, traitement CARIF OREF Auvergne.





## Département du Puy-de-Dôme

Evolution des effectifs scolaires et apprentis



Les chiffres clés pour l'année 2013

Effectifs totaux	17 986	Part du niveau V	23,0 %
Part des apprentis	23,8 %	Part du niveau IV	48,6 %
Part des années terminales	44,5 %	Part des niveaux III et plus	28,4 %

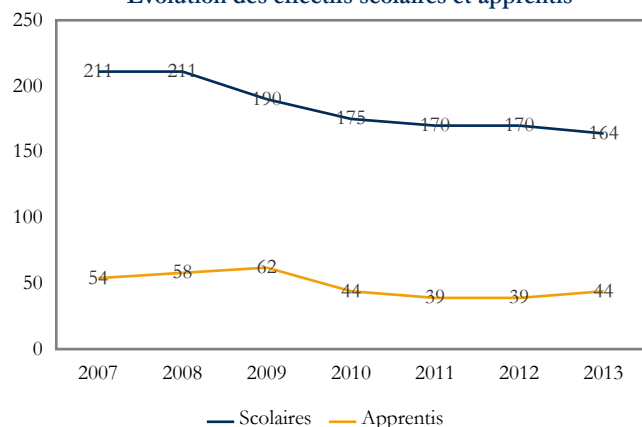
Les principaux domaines de formation en 2013	Effectifs	Part
33 - Services aux personnes	5 014	27,9 %
31 - Echanges et gestion	4 239	23,6 %
25 - Mécanique, électricité, électronique	2 308	12,8 %
22 - Transformations	1 520	8,5 %

Sources : Conseil Régional, DRAAF, DREES, Rectorat, traitement CARIF OREF Auvergne.

Département du Puy-de-Dôme

### Territoire d'Ambert

Evolution des effectifs scolaires et apprentis



Les chiffres clés pour l'année 2013

Effectifs totaux	208	Part du niveau V	44,2 %
Part des apprentis	21,2 %	Part du niveau IV	55,8 %
Part des années terminales	39,9 %	Part des niveaux III et plus	-

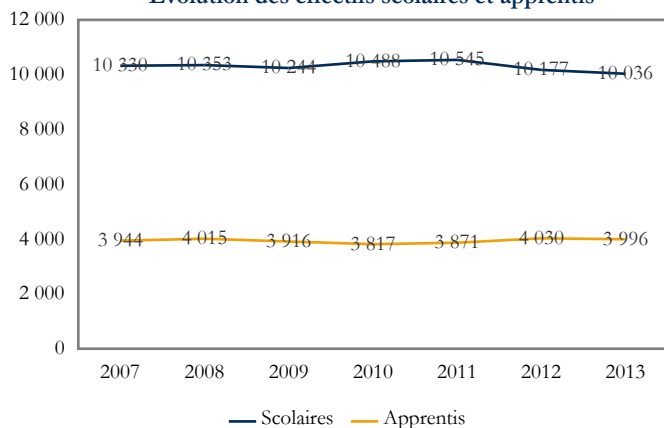
Les principaux domaines de formation en 2013	Effectifs	Part
33 - Services aux personnes	89	42,8 %
23 - Génie civil, construction et bois	34	16,3 %
25 - Mécanique, électricité, électronique	27	13,0 %
31 - Echanges et gestion	27	13,0 %

Sources : Conseil Régional, DRAAF, DREES, Rectorat, traitement CARIF OREF Auvergne.

Département du Puy-de-Dôme

### Territoire de Clermont-Ferrand

Evolution des effectifs scolaires et apprentis



Les chiffres clés pour l'année 2013

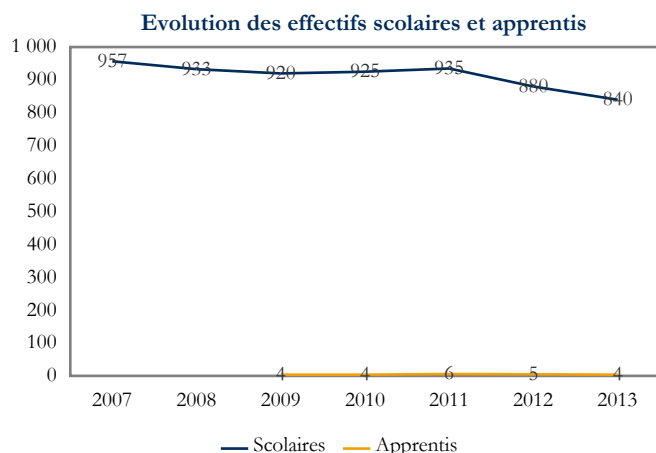
Effectifs totaux	14 032	Part du niveau V	23,8 %
Part des apprentis	28,5 %	Part du niveau IV	43,7 %
Part des années terminales	46,1 %	Part des niveaux III et plus	32,5 %

Les principaux domaines de formation en 2013	Effectifs	Part
33 - Services aux personnes	4 574	32,6 %
31 - Echanges et gestion	3 386	24,1 %
25 - Mécanique, électricité, électronique	1 964	14,0 %
22 - Transformations	1 036	7,4 %

Sources : Conseil Régional, DRAAF, DREES, Rectorat, traitement CARIF OREF Auvergne.



## Territoire d'Issoire



## Les chiffres clés pour l'année 2013

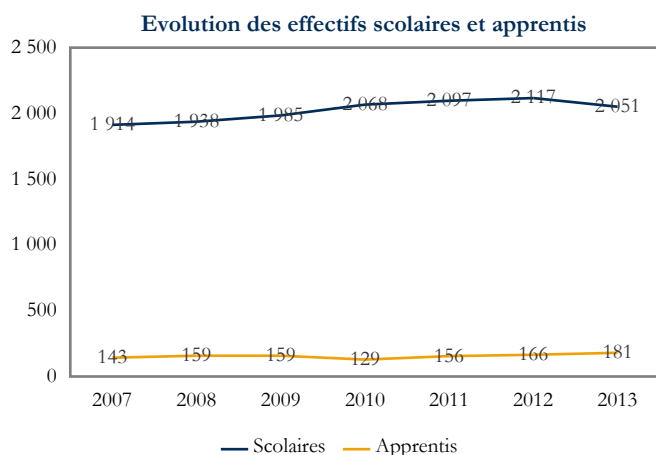
Effectifs totaux	844	Part du niveau V	21,7 %
Part des apprentis	0,5 %	Part du niveau IV	62,3 %
Part des années terminales	36,3 %	Part des niveaux III et plus	16,0 %

## Les principaux domaines de formation en 2013

Domaine	Effectifs	Part
31 - Echanges et gestion	264	31,3 %
25 - Mécanique, électricité, électronique	166	19,7 %
33 - Services aux personnes	115	13,6 %
22 - Transformations	100	11,8 %

Sources : Conseil Régional, DRAAF, DREES, Rectorat, traitement CARIF OREF Auvergne.

## Territoire de Riom



## Les chiffres clés pour l'année 2013

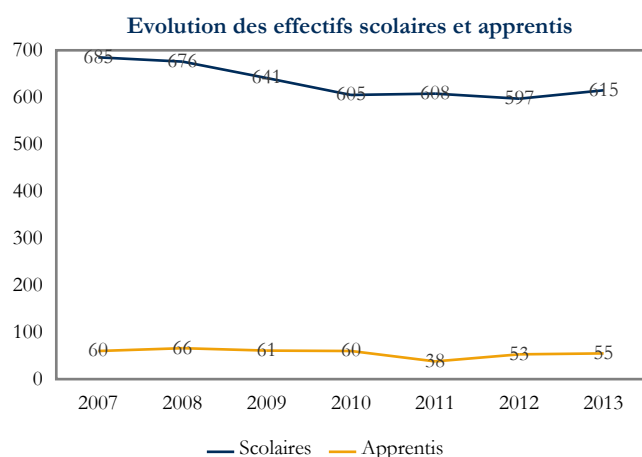
Effectifs totaux	2 232	Part du niveau V	16,4 %
Part des apprentis	8,1 %	Part du niveau IV	72,1 %
Part des années terminales	37,9 %	Part des niveaux III et plus	11,5 %

## Les principaux domaines de formation en 2013

Domaine	Effectifs	Part
23 - Génie civil, construction et bois	598	26,8 %
31 - Echanges et gestion	366	16,4 %
24 - Matériaux souples	325	14,6 %
22 - Transformations	272	12,2 %

Sources : Conseil Régional, DRAAF, DREES, Rectorat, traitement CARIF OREF Auvergne.

## Territoire de Thiers



## Les chiffres clés pour l'année 2013

Effectifs totaux	670	Part du niveau V	23,0 %
Part des apprentis	8,2 %	Part du niveau IV	53,9 %
Part des années terminales	44,8 %	Part des niveaux III et plus	23,1 %

## Les principaux domaines de formation en 2013

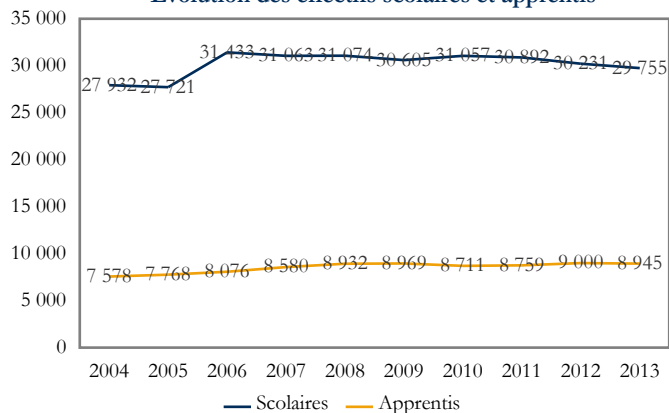
Domaine	Effectifs	Part
31 - Echanges et gestion	196	29,3 %
20 - Spécialités pluri-technologiques de production	176	26,3 %
22 - Transformations	97	14,5 %
25 - Mécanique, électricité, électronique	96	14,3 %

Sources : Conseil Régional, DRAAF, DREES, Rectorat, traitement CARIF OREF Auvergne.



## Tous domaines de formation

Evolution des effectifs scolaires et apprentis



Les chiffres clés pour l'année 2013

Effectifs totaux	38 700	Part du niveau V	23,3 %
Part des apprentis	23,1 %	Part du niveau IV	50,0 %
Part des années terminales	43,2 %	Part des niveaux III et plus	26,7 %

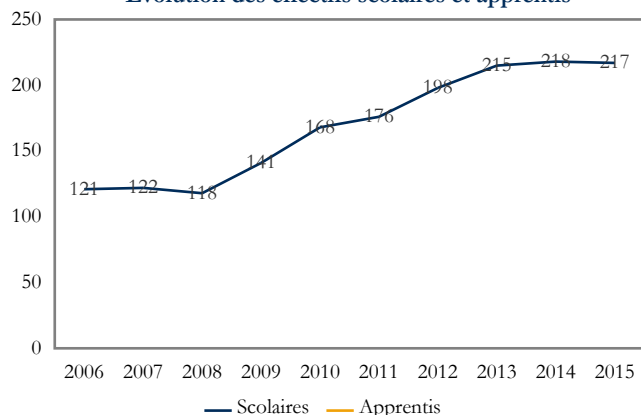
Les principaux domaines de formation en 2013

Domaine	Effectifs	Part
33 - Services aux personnes	11 557	29,8 %
31 - Echanges et gestion	7 676	19,8 %
25 - Mécanique, électricité, électronique	4 755	12,3 %
22 - Transformations	3 577	9,2 %

Sources : Conseil Régional, DRAAF, DREES, Rectorat, traitement CARIF OREF Auvergne.

## 13 - Lettres et arts

Evolution des effectifs scolaires et apprentis



Les chiffres clés pour l'année 2015

Effectifs totaux	217	Part du niveau V	-
Part des apprentis	-	Part du niveau IV	86,2 %
Part des années terminales	47,5 %	Part des niveaux III et plus	13,8 %

Les principales spécialités de formation en 2015

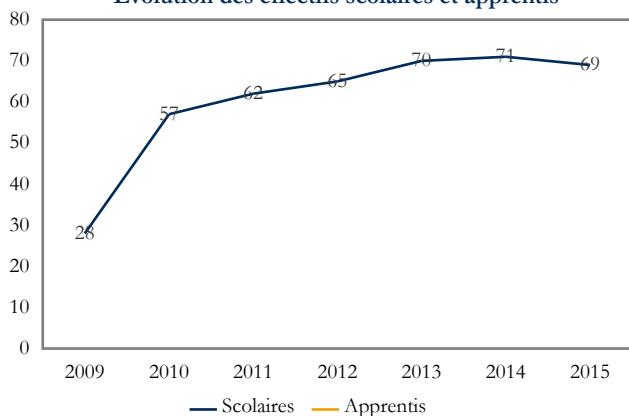
Spécialité	Effectifs	Part
134 - Autres disciplines artistiques	187	86,2 %
133 - Musique, arts du spectacle	30	13,8 %

Sources : Conseil Régional, DRAAF, Rectorat, traitement CARIF OREF Auvergne.

### 13 - Lettres et arts

## Département de l'Allier

Evolution des effectifs scolaires et apprentis



Les chiffres clés pour l'année 2015

Effectifs totaux	69	Part du niveau V	-
Part des apprentis	-	Part du niveau IV	100,0 %
Part des années terminales	49,3 %	Part des niveaux III et plus	-

Les principales spécialités de formation en 2015

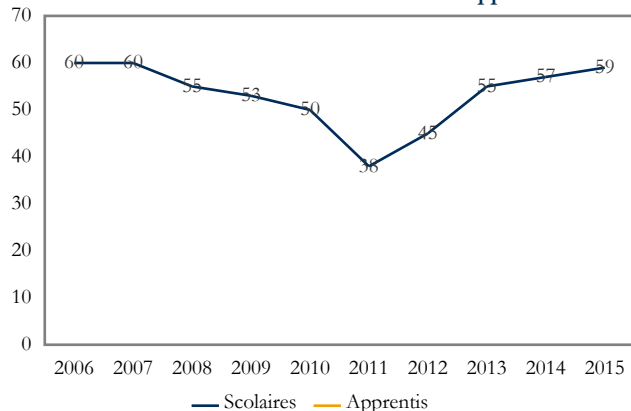
Spécialité	Effectifs	Part
134 - Autres disciplines artistiques	69	100,0 %

Sources : Conseil Régional, DRAAF, Rectorat, traitement CARIF OREF Auvergne.



## Département du Cantal

Evolution des effectifs scolaires et apprentis



Les chiffres clés pour l'année 2015

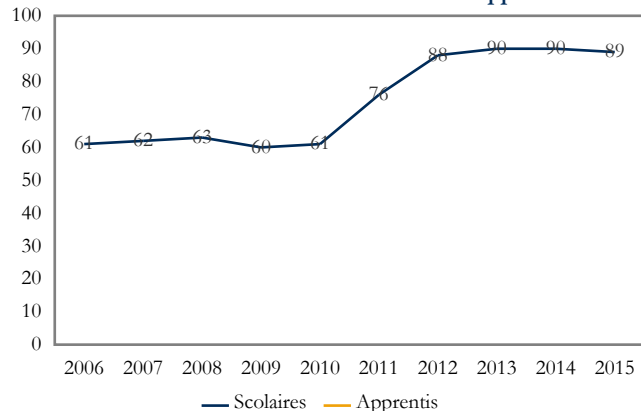
Effectifs totaux	59	Part du niveau V	-
Part des apprentis	-	Part du niveau IV	100,0 %
Part des années terminales	45,8 %	Part des niveaux III et plus	-

Les principales spécialités de formation en 2015	Effectifs	Part
134 - Autres disciplines artistiques	59	100,0 %

Sources : Conseil Régional, DRAAF, Rectorat, traitement CARIF OREF Auvergne.

## Département du Puy-de-Dôme

Evolution des effectifs scolaires et apprentis



Les chiffres clés pour l'année 2015

Effectifs totaux	89	Part du niveau V	-
Part des apprentis	-	Part du niveau IV	66,3 %
Part des années terminales	47,2 %	Part des niveaux III et plus	33,7 %

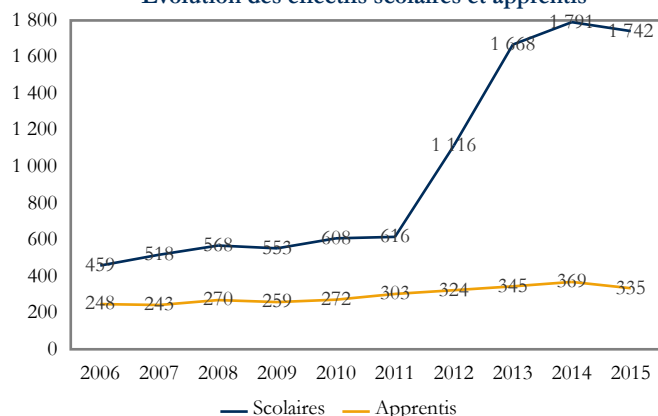
Les principales spécialités de formation en 2015	Effectifs	Part
134 - Autres disciplines artistiques	59	66,3 %
133 - Musique, arts du spectacle	30	33,7 %

Sources : Conseil Régional, DRAAF, Rectorat, traitement CARIF OREF Auvergne.



## 20 - Spécialités pluri-technologiques de production

Evolution des effectifs scolaires et apprentis



Les chiffres clés pour l'année 2015

Effectifs totaux	2 077	Part du niveau V	2,6 %
Part des apprentis	16,1 %	Part du niveau IV	64,3 %
Part des années terminales	53,6 %	Part des niveaux III et plus	33,0 %

Les principales spécialités de formation en 2015

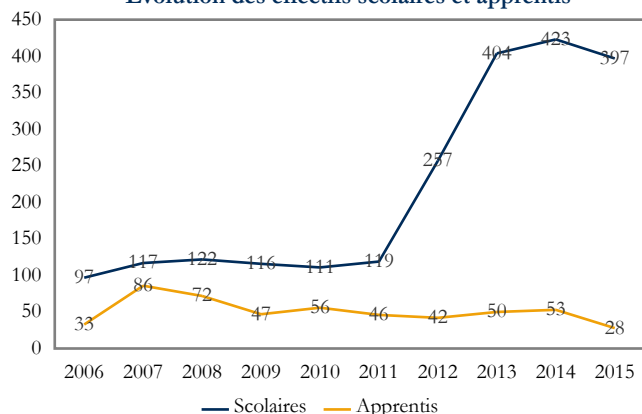
Spécialité	Effectifs	Part
200 - Technologies industrielles fondamentales	1 791	85,7 %
201 - Technologies de commandes des transformations industrielles	286	13,7 %

Sources : Conseil Régional, DRAAF, Rectorat, traitement CARIF OREF Auvergne.

### 20 - Spécialités pluri-technologiques de production

#### Département de l'Allier

Evolution des effectifs scolaires et apprentis



Les chiffres clés pour l'année 2015

Effectifs totaux	425	Part du niveau V	-
Part des apprentis	6,6 %	Part du niveau IV	66,4 %
Part des années terminales	58,4 %	Part des niveaux III et plus	33,6 %

Les principales spécialités de formation en 2015

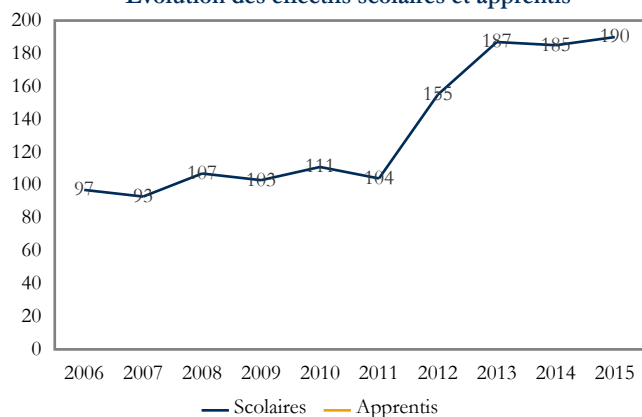
Spécialité	Effectifs	Part
200 - Technologies industrielles fondamentales	408	96,0 %
201 - Technologies de commandes des transformations industrielles	17	4,0 %

Sources : Conseil Régional, DRAAF, Rectorat, traitement CARIF OREF Auvergne.

### 20 - Spécialités pluri-technologiques de production

#### Département du Cantal

Evolution des effectifs scolaires et apprentis



Les chiffres clés pour l'année 2015

Effectifs totaux	190	Part du niveau V	-
Part des apprentis	-	Part du niveau IV	51,1 %
Part des années terminales	58,9 %	Part des niveaux III et plus	48,9 %

Les principales spécialités de formation en 2015

Spécialité	Effectifs	Part
200 - Technologies industrielles fondamentales	138	72,6 %
201 - Technologies de commandes des transformations industrielles	52	27,4 %

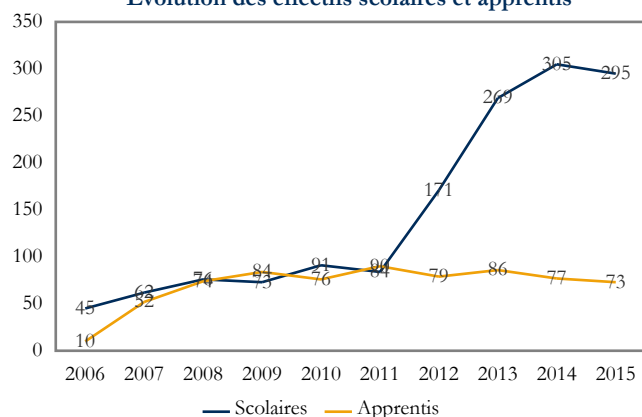
Sources : Conseil Régional, DRAAF, Rectorat, traitement CARIF OREF Auvergne.



20 - Spécialités pluri-technologiques de production

### Département de la Haute-Loire

Evolution des effectifs scolaires et apprentis



Les chiffres clés pour l'année 2015

Effectifs totaux	368	Part du niveau V	1,9 %
Part des apprentis	19,8 %	Part du niveau IV	61,4 %
Part des années terminales	54,3 %	Part des niveaux III et plus	36,7 %

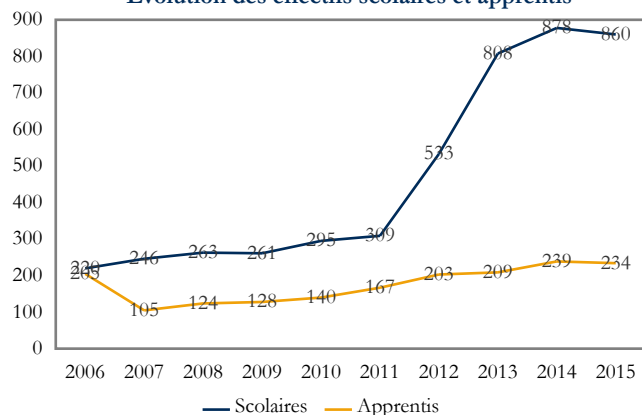
Les principales spécialités de formation en 2015	Effectifs	Part
200 - Technologies industrielles fondamentales	340	92,4 %
201 - Technologies de commandes des transformations industrielles	28	7,6 %

Sources : Conseil Régional, DRAAF, Rectorat, traitement CARIF OREF Auvergne.

20 - Spécialités pluri-technologiques de production

### Département du Puy-de-Dôme

Evolution des effectifs scolaires et apprentis



Les chiffres clés pour l'année 2015

Effectifs totaux	1 094	Part du niveau V	4,4 %
Part des apprentis	21,4 %	Part du niveau IV	66,8 %
Part des années terminales	50,5 %	Part des niveaux III et plus	28,8 %

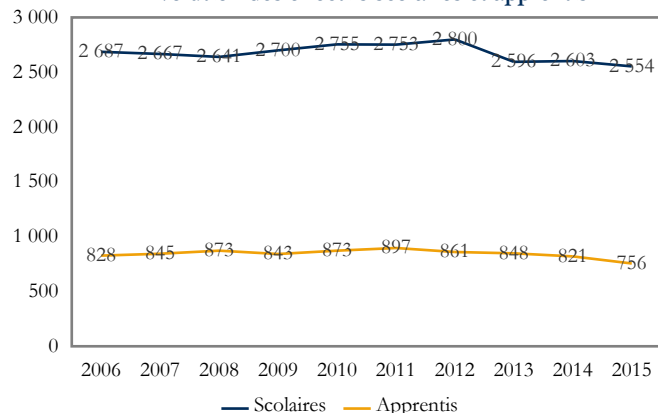
Les principales spécialités de formation en 2015	Effectifs	Part
200 - Technologies industrielles fondamentales	905	82,7 %
201 - Technologies de commandes des transformations industrielles	189	17,3 %

Sources : Conseil Régional, DRAAF, Rectorat, traitement CARIF OREF Auvergne.



## 21 - Agriculture, pêche, forêt et espaces verts

Evolution des effectifs scolaires et apprentis



Les chiffres clés pour l'année 2015

Effectifs totaux	3 310	Part du niveau V	17,1 %
Part des apprentis	22,8 %	Part du niveau IV	67,1 %
Part des années terminales	41,5 %	Part des niveaux III et plus	15,8 %

Les principales spécialités de formation en 2015

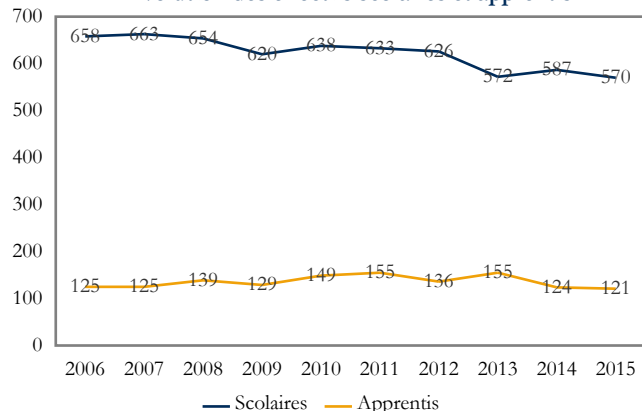
Spécialité	Effectifs	Part
212 - Productions animales, élevage spécialisé, aquaculture, soins aux animaux (y.c. vétérinaire)	1 397	42,2 %
210 - Spécialités plurivalentes de l'agronomie et de l'agriculture	799	24,1 %
214 - Aménagement paysager (parcs, jardins, espaces verts, terrains de sport)	682	20,6 %
213 - Forêts, espaces naturels, faune sauvage, pêche	229	6,9 %

Sources : Conseil Régional, DRAAF, Rectorat, traitement CARIF OREF Auvergne.

### 21 - Agriculture, pêche, forêt et espaces verts

#### Département de l'Allier

Evolution des effectifs scolaires et apprentis



Les chiffres clés pour l'année 2015

Effectifs totaux	691	Part du niveau V	18,2 %
Part des apprentis	17,5 %	Part du niveau IV	66,3 %
Part des années terminales	39,2 %	Part des niveaux III et plus	15,5 %

Les principales spécialités de formation en 2015

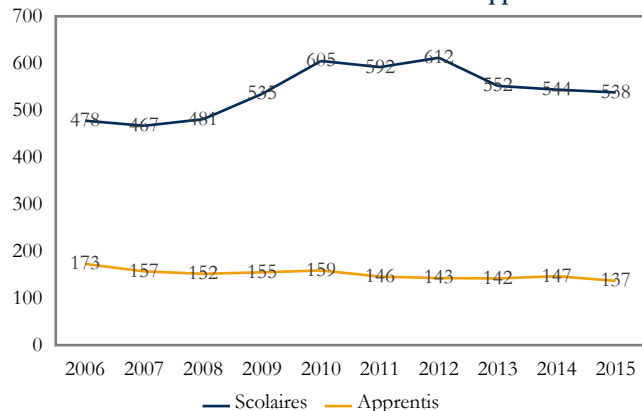
Spécialité	Effectifs	Part
212 - Productions animales, élevage spécialisé, aquaculture, soins aux animaux (y.c. vétérinaire)	316	45,7 %
214 - Aménagement paysager (parcs, jardins, espaces verts, terrains de sport)	152	22,0 %
210 - Spécialités plurivalentes de l'agronomie et de l'agriculture	124	17,9 %
211 - Productions végétales, cultures spécialisées et protection des cultures	74	10,7 %

Sources : Conseil Régional, DRAAF, Rectorat, traitement CARIF OREF Auvergne.

### 21 - Agriculture, pêche, forêt et espaces verts

#### Département du Cantal

Evolution des effectifs scolaires et apprentis



Les chiffres clés pour l'année 2015

Effectifs totaux	675	Part du niveau V	17,8 %
Part des apprentis	20,3 %	Part du niveau IV	69,3 %
Part des années terminales	39,1 %	Part des niveaux III et plus	12,9 %

Les principales spécialités de formation en 2015

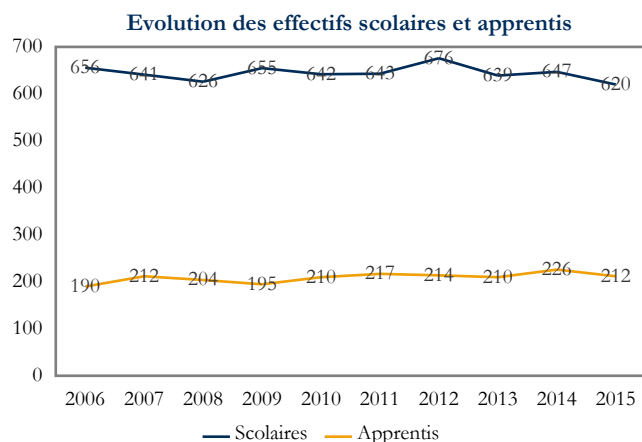
Spécialité	Effectifs	Part
212 - Productions animales, élevage spécialisé, aquaculture, soins aux animaux (y.c. vétérinaire)	350	51,9 %
210 - Spécialités plurivalentes de l'agronomie et de l'agriculture	158	23,4 %
213 - Forêts, espaces naturels, faune sauvage, pêche	89	13,2 %
214 - Aménagement paysager (parcs, jardins, espaces verts, terrains de sport)	78	11,6 %

Sources : Conseil Régional, DRAAF, Rectorat, traitement CARIF OREF Auvergne.



21 - Agriculture, pêche, forêt et espaces verts

### Département de la Haute-Loire



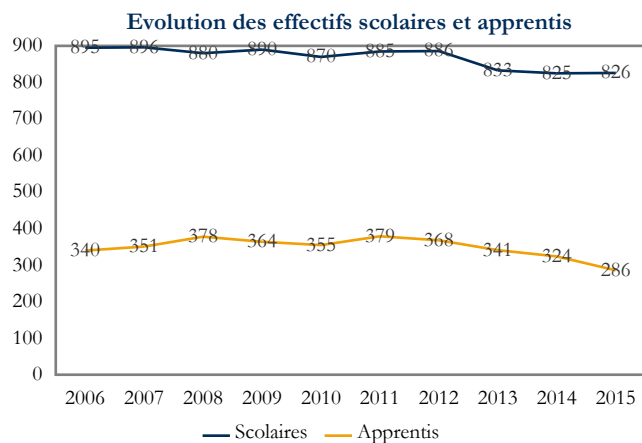
Les chiffres clés pour l'année 2015			
Effectifs totaux	832	Part du niveau V	13,9 %
Part des apprentis	25,5 %	Part du niveau IV	65,6 %
Part des années terminales	42,9 %	Part des niveaux III et plus	20,4 %

Les principales spécialités de formation en 2015	Effectifs	Part
212 - Productions animales, élevage spécialisé, aquaculture, soins aux animaux (y.c. vétérinaire)	333	40,0 %
210 - Spécialités plurivalentes de l'agronomie et de l'agriculture	288	34,6 %
214 - Aménagement paysager (parcs, jardins, espaces verts, terrains de sport)	132	15,9 %
213 - Forêts, espaces naturels, faune sauvage, pêche	64	7,7 %

Sources : Conseil Régional, DRAAF, Rectorat, traitement CARIF OREF Auvergne.

21 - Agriculture, pêche, forêt et espaces verts

### Département du Puy-de-Dôme



Les chiffres clés pour l'année 2015			
Effectifs totaux	1 112	Part du niveau V	18,3 %
Part des apprentis	25,7 %	Part du niveau IV	67,4 %
Part des années terminales	43,4 %	Part des niveaux III et plus	14,3 %

Les principales spécialités de formation en 2015	Effectifs	Part
212 - Productions animales, élevage spécialisé, aquaculture, soins aux animaux (y.c. vétérinaire)	398	35,8 %
214 - Aménagement paysager (parcs, jardins, espaces verts, terrains de sport)	320	28,8 %
210 - Spécialités plurivalentes de l'agronomie et de l'agriculture	229	20,6 %
211 - Productions végétales, cultures spécialisées et protection des cultures	114	10,3 %

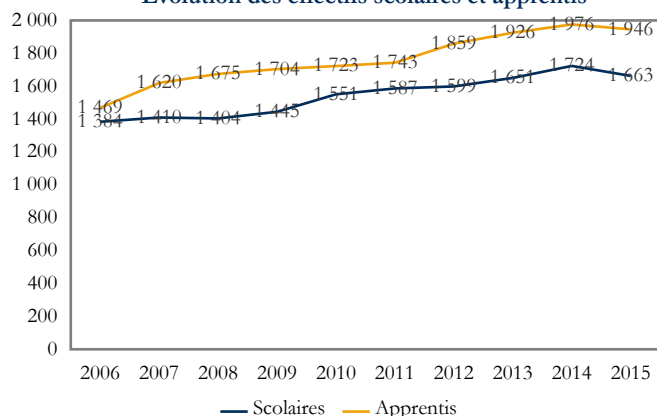
Sources : Conseil Régional, DRAAF, Rectorat, traitement CARIF OREF Auvergne.





## 22 - Transformations

Evolution des effectifs scolaires et apprentis



Les chiffres clés pour l'année 2015

Effectifs totaux	3 609	Part du niveau V	56,7 %
Part des apprentis	53,9 %	Part du niveau IV	31,5 %
Part des années terminales	47,5 %	Part des niveaux III et plus	11,8 %

Les principales spécialités de formation en 2015

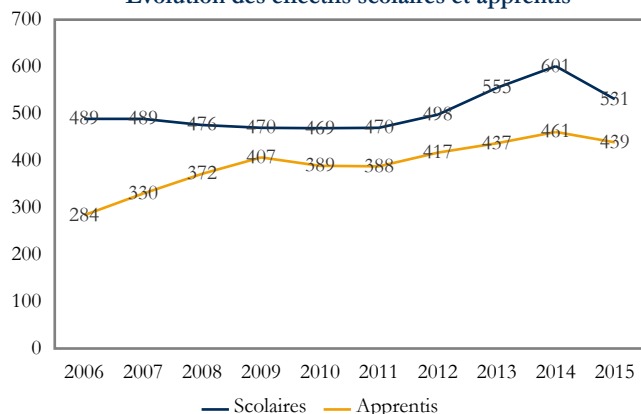
Spécialité	Effectifs	Part
221 - Agro-alimentaire, alimentation, cuisine	2 662	73,8 %
227 - Energie, génie climatique	510	14,1 %
224 - Matériaux de construction, verre, céramique	163	4,5 %
220 - Spécialités pluritechnologiques des transformations	147	4,1 %

Sources : Conseil Régional, DRAAF, Rectorat, traitement CARIF OREF Auvergne.

### 22 - Transformations

## Département de l'Allier

Evolution des effectifs scolaires et apprentis



Les chiffres clés pour l'année 2015

Effectifs totaux	970	Part du niveau V	59,4 %
Part des apprentis	45,3 %	Part du niveau IV	30,4 %
Part des années terminales	46,9 %	Part des niveaux III et plus	10,2 %

Les principales spécialités de formation en 2015

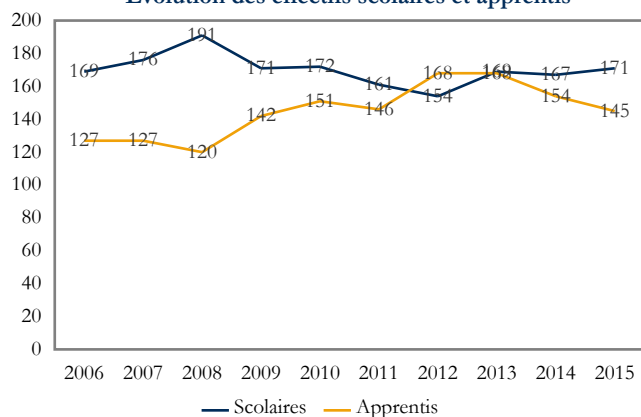
Spécialité	Effectifs	Part
221 - Agro-alimentaire, alimentation, cuisine	654	67,4 %
224 - Matériaux de construction, verre, céramique	131	13,5 %
227 - Energie, génie climatique	68	7,0 %
220 - Spécialités pluritechnologiques des transformations	67	6,9 %

Sources : Conseil Régional, DRAAF, Rectorat, traitement CARIF OREF Auvergne.

### 22 - Transformations

## Département du Cantal

Evolution des effectifs scolaires et apprentis



Les chiffres clés pour l'année 2015

Effectifs totaux	316	Part du niveau V	50,6 %
Part des apprentis	45,9 %	Part du niveau IV	36,1 %
Part des années terminales	44,3 %	Part des niveaux III et plus	13,3 %

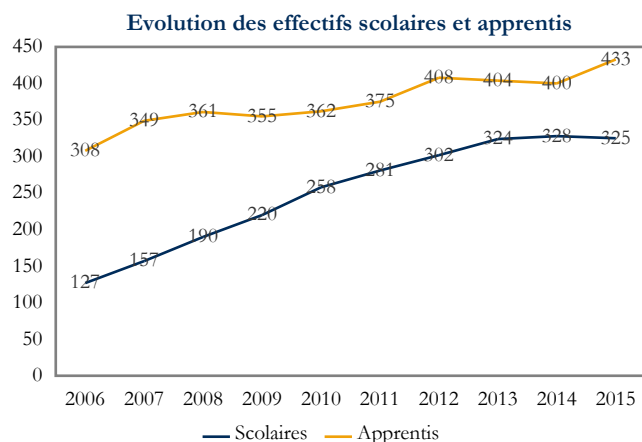
Les principales spécialités de formation en 2015

Spécialité	Effectifs	Part
221 - Agro-alimentaire, alimentation, cuisine	259	82,0 %
220 - Spécialités pluritechnologiques des transformations	52	16,5 %
227 - Energie, génie climatique	5	1,6 %

Sources : Conseil Régional, DRAAF, Rectorat, traitement CARIF OREF Auvergne.



## Département de la Haute-Loire



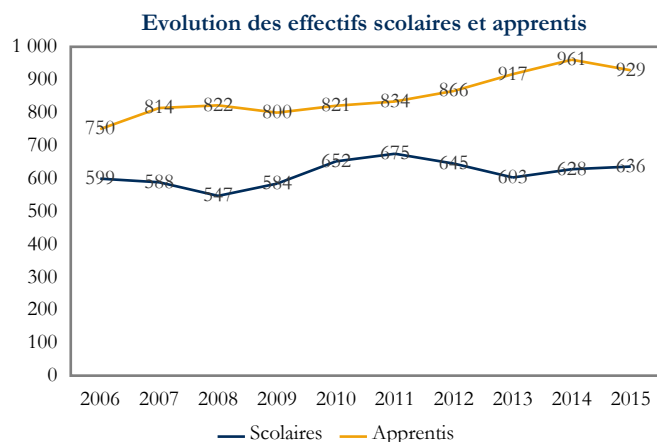
### Les chiffres clés pour l'année 2015

Effectifs totaux	758	Part du niveau V	47,6 %
Part des apprentis	57,1 %	Part du niveau IV	34,7 %
Part des années terminales	46,8 %	Part des niveaux III et plus	17,7 %

Les principales spécialités de formation en 2015	Effectifs	Part
221 - Agro-alimentaire, alimentation, cuisine	641	84,6 %
227 - Energie, génie climatique	74	9,8 %
220 - Spécialités pluritechnologiques des transformations	28	3,7 %
225 - Plasturgie, matériaux composites	15	2,0 %

Sources : Conseil Régional, DRAAF, Rectorat, traitement CARIF OREF Auvergne.

## Département du Puy-de-Dôme



### Les chiffres clés pour l'année 2015

Effectifs totaux	1 565	Part du niveau V	60,6 %
Part des apprentis	59,4 %	Part du niveau IV	29,6 %
Part des années terminales	48,8 %	Part des niveaux III et plus	9,7 %

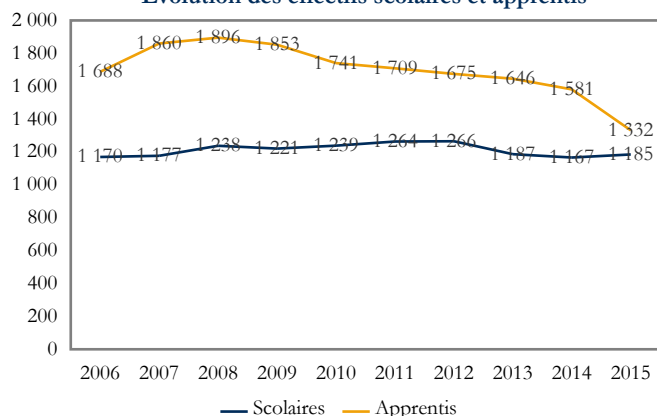
Les principales spécialités de formation en 2015	Effectifs	Part
221 - Agro-alimentaire, alimentation, cuisine	1 108	70,8 %
227 - Energie, génie climatique	363	23,2 %
225 - Plasturgie, matériaux composites	39	2,5 %
224 - Matériaux de construction, verre, céramique	32	2,0 %

Sources : Conseil Régional, DRAAF, Rectorat, traitement CARIF OREF Auvergne.



## 23 - Génie civil, construction et bois

Evolution des effectifs scolaires et apprentis



Les chiffres clés pour l'année 2015

Effectifs totaux	2 517	Part du niveau V	49,3 %
Part des apprentis	52,9 %	Part du niveau IV	40,9 %
Part des années terminales	47,4 %	Part des niveaux III et plus	9,7 %

Les principales spécialités de formation en 2015

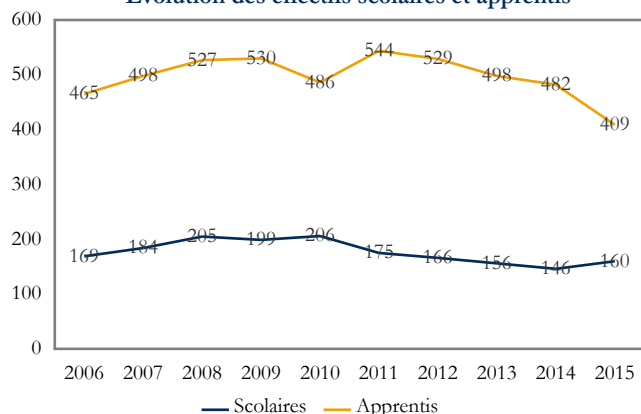
Spécialité	Effectifs	Part
234 - Travail du bois et de l'ameublement	806	31,9 %
233 - Bâtiment : finitions	788	31,2 %
232 - Bâtiment : construction et couverture	483	19,1 %
230 - Spécialités pluritechnologiques génie civil, construction, bois	306	12,1 %

Sources : Conseil Régional, DRAAF, Rectorat, traitement CARIF OREF Auvergne.

### 23 - Génie civil, construction et bois

#### Département de l'Allier

Evolution des effectifs scolaires et apprentis



Les chiffres clés pour l'année 2015

Effectifs totaux	569	Part du niveau V	66,6 %
Part des apprentis	71,9 %	Part du niveau IV	22,1 %
Part des années terminales	49,0 %	Part des niveaux III et plus	11,2 %

Les principales spécialités de formation en 2015

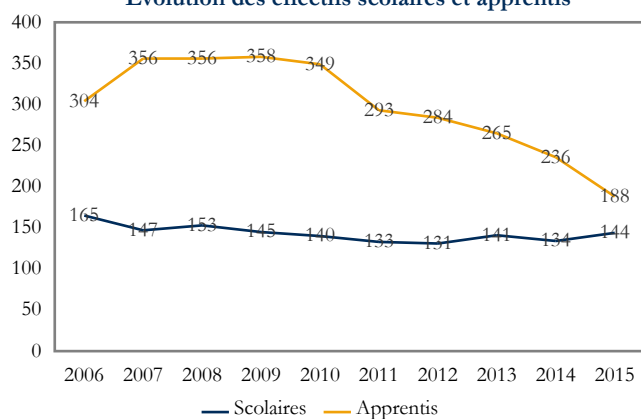
Spécialité	Effectifs	Part
233 - Bâtiment : finitions	202	35,5 %
234 - Travail du bois et de l'ameublement	175	30,8 %
232 - Bâtiment : construction et couverture	143	25,1 %
230 - Spécialités pluritechnologiques génie civil, construction, bois	49	8,6 %

Sources : Conseil Régional, DRAAF, Rectorat, traitement CARIF OREF Auvergne.

### 23 - Génie civil, construction et bois

#### Département du Cantal

Evolution des effectifs scolaires et apprentis



Les chiffres clés pour l'année 2015

Effectifs totaux	332	Part du niveau V	43,4 %
Part des apprentis	56,6 %	Part du niveau IV	56,6 %
Part des années terminales	47,6 %	Part des niveaux III et plus	-

Les principales spécialités de formation en 2015

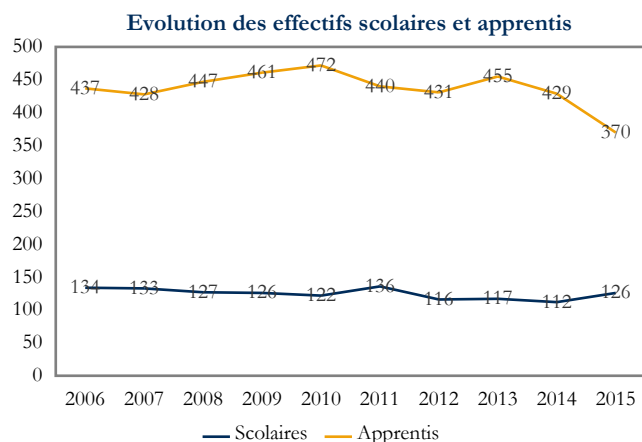
Spécialité	Effectifs	Part
233 - Bâtiment : finitions	141	42,5 %
234 - Travail du bois et de l'ameublement	136	41,0 %
232 - Bâtiment : construction et couverture	55	16,6 %

Sources : Conseil Régional, DRAAF, Rectorat, traitement CARIF OREF Auvergne.



23 - Génie civil, construction et bois

### Département de la Haute-Loire



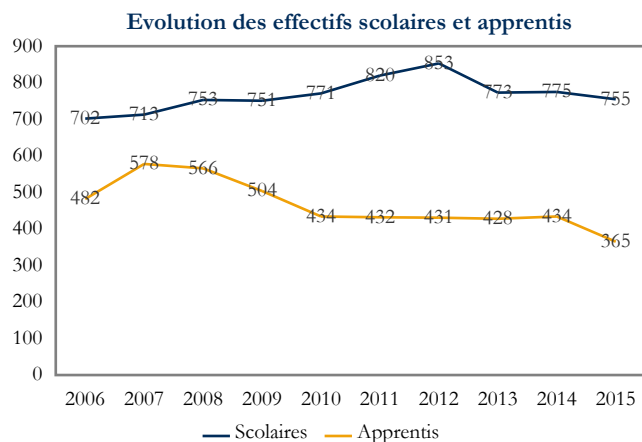
Les chiffres clés pour l'année 2015			
Effectifs totaux	496	Part du niveau V	65,1 %
Part des apprentis	74,6 %	Part du niveau IV	31,0 %
Part des années terminales	56,5 %	Part des niveaux III et plus	3,8 %

Les principales spécialités de formation en 2015	Effectifs	Part
234 - Travail du bois et de l'ameublement	226	45,6 %
233 - Bâtiment : finitions	114	23,0 %
232 - Bâtiment : construction et couverture	110	22,2 %
230 - Spécialités pluritechnologiques génie civil, construction, bois	46	9,3 %

Sources : Conseil Régional, DRAAF, Rectorat, traitement CARIF OREF Auvergne.

23 - Génie civil, construction et bois

### Département du Puy-de-Dôme



Les chiffres clés pour l'année 2015			
Effectifs totaux	1 120	Part du niveau V	35,4 %
Part des apprentis	32,6 %	Part du niveau IV	50,2 %
Part des années terminales	42,5 %	Part des niveaux III et plus	14,5 %

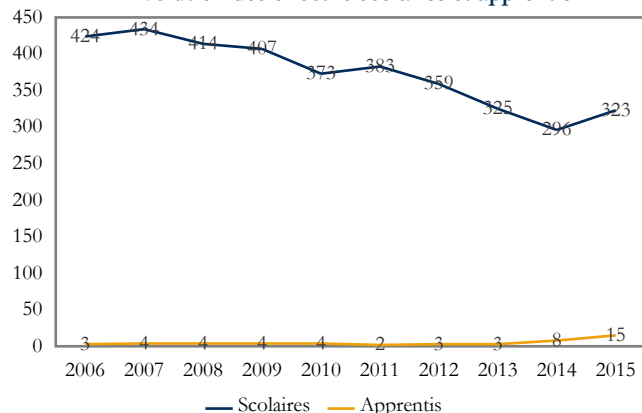
Les principales spécialités de formation en 2015	Effectifs	Part
233 - Bâtiment : finitions	331	29,6 %
234 - Travail du bois et de l'ameublement	269	24,0 %
230 - Spécialités pluritechnologiques génie civil, construction, bois	211	18,8 %
232 - Bâtiment : construction et couverture	175	15,6 %

Sources : Conseil Régional, DRAAF, Rectorat, traitement CARIF OREF Auvergne.



## 24 - Matériaux souples

Evolution des effectifs scolaires et apprentis



Les chiffres clés pour l'année 2015

Effectifs totaux	338	Part du niveau V	9,8 %
Part des apprentis	4,4 %	Part du niveau IV	85,8 %
Part des années terminales	36,4 %	Part des niveaux III et plus	4,4 %

Les principales spécialités de formation en 2015

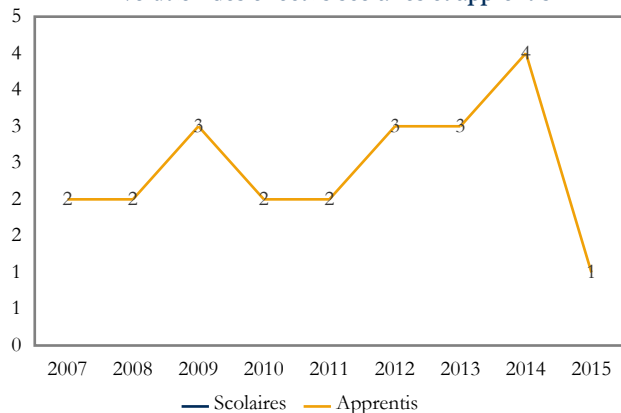
Spécialité	Effectifs	Part
242 - Habillement (y.c. mode, couture)	237	70,1 %
243 - Cuir et peaux	91	26,9 %
240 - Spécialités pluritechnologiques matériaux souples	10	3,0 %

Sources : Conseil Régional, DRAAF, Rectorat, traitement CARIF OREF Auvergne.

### 24 - Matériaux souples

#### Département de l'Allier

Evolution des effectifs scolaires et apprentis



Les chiffres clés pour l'année 2015

Effectifs totaux	1	Part du niveau V	100,0 %
Part des apprentis	100,0 %	Part du niveau IV	-
Part des années terminales	100,0 %	Part des niveaux III et plus	-

Les principales spécialités de formation en 2015

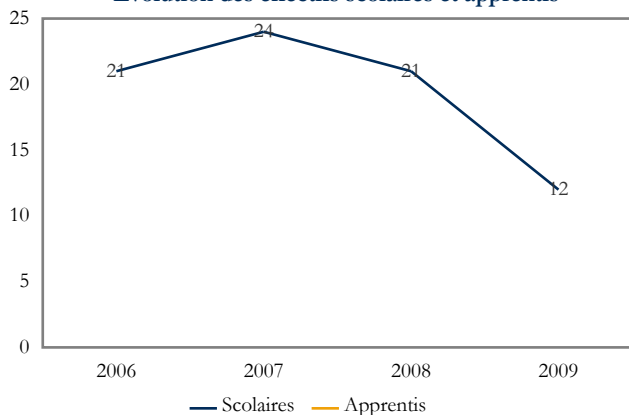
Spécialité	Effectifs	Part
240 - Spécialités pluritechnologiques matériaux souples	1	100,0 %

Sources : Conseil Régional, DRAAF, Rectorat, traitement CARIF OREF Auvergne.

### 24 - Matériaux souples

#### Département du Cantal

Evolution des effectifs scolaires et apprentis



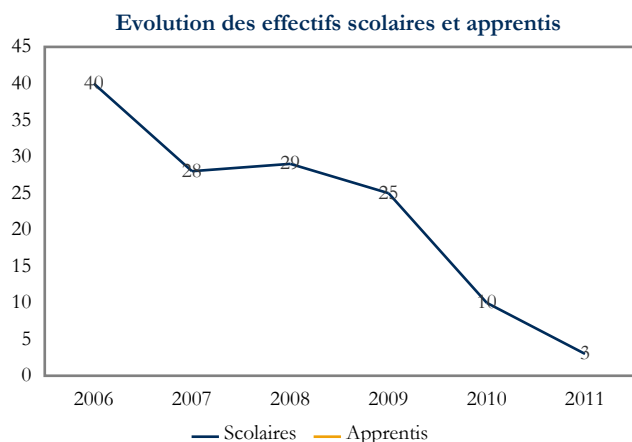
Pas d'effectifs en 2015

Sources : Conseil Régional, DRAAF, Rectorat, traitement CARIF OREF Auvergne.



24 - Matériaux souples

### Département de la Haute-Loire

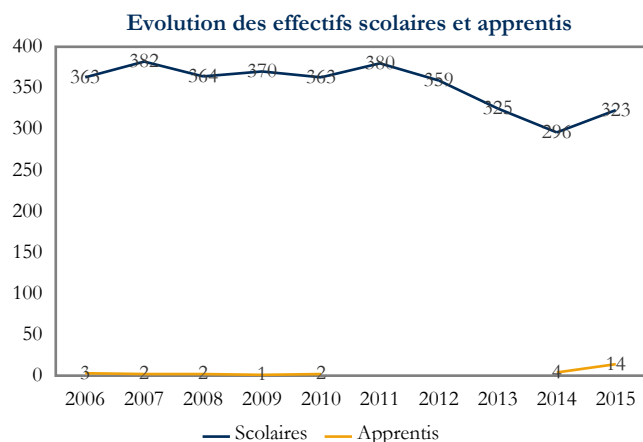


Pas d'effectifs en 2015

Sources : Conseil Régional, DRAAF, Rectorat, traitement CARIF OREF Auvergne.

24 - Matériaux souples

### Département du Puy-de-Dôme



Les chiffres clés pour l'année 2015

Effectifs totaux	337	Part du niveau V	9,5 %
Part des apprentis	4,2 %	Part du niveau IV	86,1 %
Part des années terminales	36,2 %	Part des niveaux III et plus	4,5 %

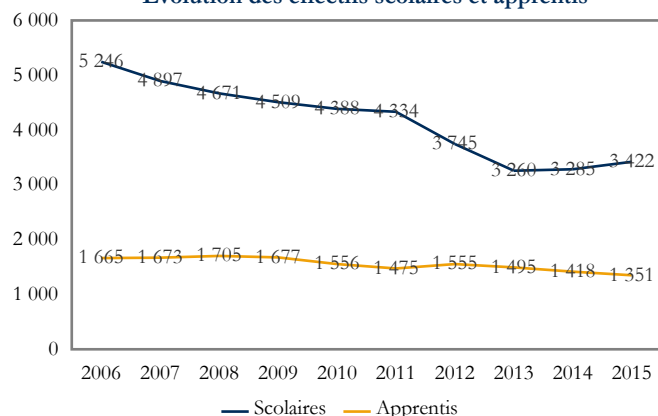
Les principales spécialités de formation en 2015	Effectifs	Part
242 - Habillement (y.c. mode, couture)	237	70,3 %
243 - Cuir et peaux	91	27,0 %
240 - Spécialités pluritechnologiques matériaux souples	9	2,7 %

Sources : Conseil Régional, DRAAF, Rectorat, traitement CARIF OREF Auvergne.



## 25 - Mécanique, électricité, électronique

Evolution des effectifs scolaires et apprentis



Les chiffres clés pour l'année 2015

Effectifs totaux	4 773	Part du niveau V	20,7 %
Part des apprentis	28,3 %	Part du niveau IV	67,0 %
Part des années terminales	39,6 %	Part des niveaux III et plus	12,4 %

Les principales spécialités de formation en 2015

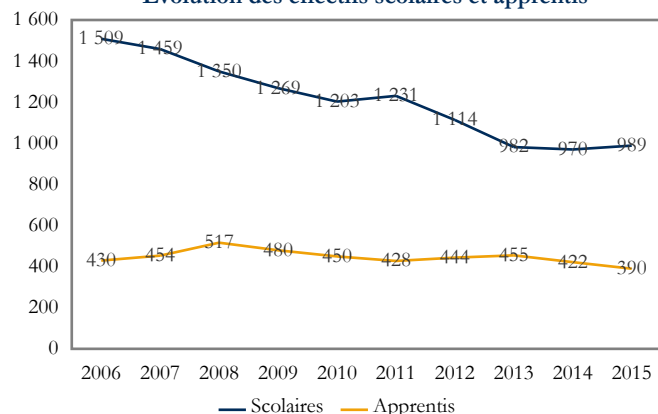
Spécialité	Effectifs	Part
255 - Electricité, électronique	1 780	37,3 %
252 - Moteurs et mécanique auto	1 070	22,4 %
254 - Structures métalliques (y.c. soudure, carrosserie, coque bateau, cellule avion)	812	17,0 %
250 - Spécialités pluritechnologiques mécanique-électricité	747	15,7 %

Sources : Conseil Régional, DRAAF, Rectorat, traitement CARIF OREF Auvergne.

### 25 - Mécanique, électricité, électronique

#### Département de l'Allier

Evolution des effectifs scolaires et apprentis



Les chiffres clés pour l'année 2015

Effectifs totaux	1 379	Part du niveau V	17,9 %
Part des apprentis	28,3 %	Part du niveau IV	62,7 %
Part des années terminales	38,1 %	Part des niveaux III et plus	19,4 %

Les principales spécialités de formation en 2015

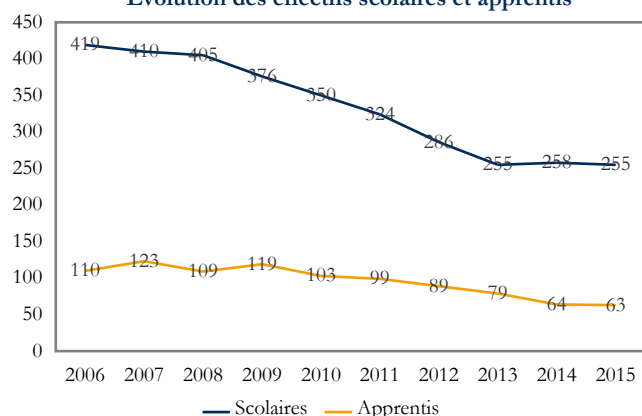
Spécialité	Effectifs	Part
255 - Electricité, électronique	537	38,9 %
252 - Moteurs et mécanique auto	424	30,7 %
254 - Structures métalliques (y.c. soudure, carrosserie, coque bateau, cellule avion)	206	14,9 %
250 - Spécialités pluritechnologiques mécanique-électricité	165	12,0 %

Sources : Conseil Régional, DRAAF, Rectorat, traitement CARIF OREF Auvergne.

### 25 - Mécanique, électricité, électronique

#### Département du Cantal

Evolution des effectifs scolaires et apprentis



Les chiffres clés pour l'année 2015

Effectifs totaux	318	Part du niveau V	19,8 %
Part des apprentis	19,8 %	Part du niveau IV	80,2 %
Part des années terminales	37,7 %	Part des niveaux III et plus	-

Les principales spécialités de formation en 2015

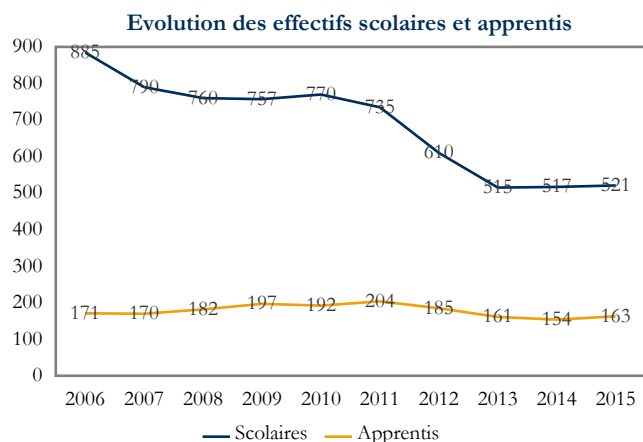
Spécialité	Effectifs	Part
255 - Electricité, électronique	127	39,9 %
250 - Spécialités pluritechnologiques mécanique-électricité	97	30,5 %
252 - Moteurs et mécanique auto	78	24,5 %
254 - Structures métalliques (y.c. soudure, carrosserie, coque bateau, cellule avion)	16	5,0 %

Sources : Conseil Régional, DRAAF, Rectorat, traitement CARIF OREF Auvergne.



25 - Mécanique, électricité, électronique

### Département de la Haute-Loire



Les chiffres clés pour l'année 2015

Effectifs totaux	684	Part du niveau V	16,7 %
Part des apprentis	23,8 %	Part du niveau IV	75,1 %
Part des années terminales	36,5 %	Part des niveaux III et plus	8,2 %

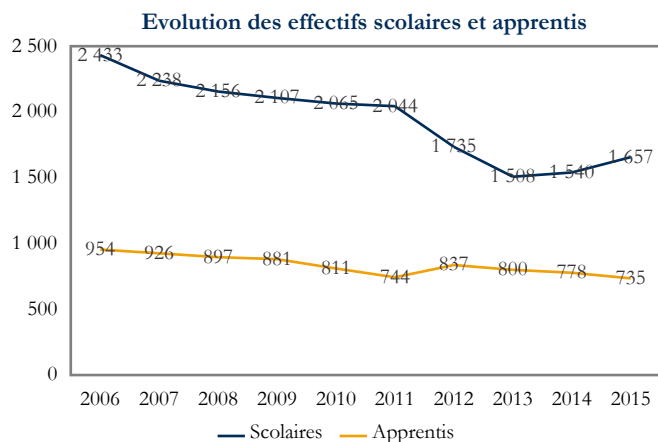
Les principales spécialités de formation en 2015

Spécialité	Effectifs	Part
255 - Electricité, électronique	280	40,9 %
250 - Spécialités pluritechnologiques mécanique-électricité	135	19,7 %
254 - Structures métalliques (y.c. soudure, carrosserie, coque bateau, cellule avion)	116	17,0 %
252 - Moteurs et mécanique auto	114	16,7 %

Sources : Conseil Régional, DRAAF, Rectorat, traitement CARIF OREF Auvergne.

25 - Mécanique, électricité, électronique

### Département du Puy-de-Dôme



Les chiffres clés pour l'année 2015

Effectifs totaux	2 392	Part du niveau V	23,5 %
Part des apprentis	30,7 %	Part du niveau IV	65,4 %
Part des années terminales	41,6 %	Part des niveaux III et plus	11,1 %

Les principales spécialités de formation en 2015

Spécialité	Effectifs	Part
255 - Electricité, électronique	836	34,9 %
254 - Structures métalliques (y.c. soudure, carrosserie, coque bateau, cellule avion)	474	19,8 %
252 - Moteurs et mécanique auto	454	19,0 %
250 - Spécialités pluritechnologiques mécanique-électricité	350	14,6 %

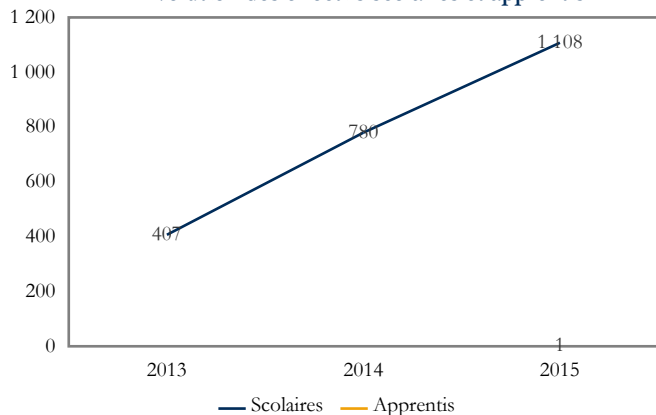
Sources : Conseil Régional, DRAAF, Rectorat, traitement CARIF OREF Auvergne.





## 30 - Spécialités plurivalentes des services

Evolution des effectifs scolaires et apprentis



Les chiffres clés pour l'année 2015

Effectifs totaux	1 109	Part du niveau V	-
Part des apprentis	0,1 %	Part du niveau IV	93,8 %
Part des années terminales	30,5 %	Part des niveaux III et plus	6,2 %

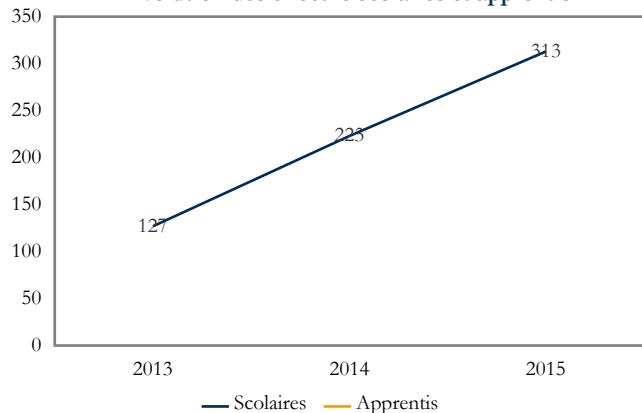
Les principales spécialités de formation en 2015	Effectifs	Part
300 - Spécialités plurivalentes des services	1 109	100,0 %

Sources : Conseil Régional, DRAAF, Rectorat, traitement CARIF OREF Auvergne.

### 30 - Spécialités plurivalentes des services

#### Département de l'Allier

Evolution des effectifs scolaires et apprentis



Les chiffres clés pour l'année 2015

Effectifs totaux	313	Part du niveau V	-
Part des apprentis	-	Part du niveau IV	89,5 %
Part des années terminales	31,6 %	Part des niveaux III et plus	10,5 %

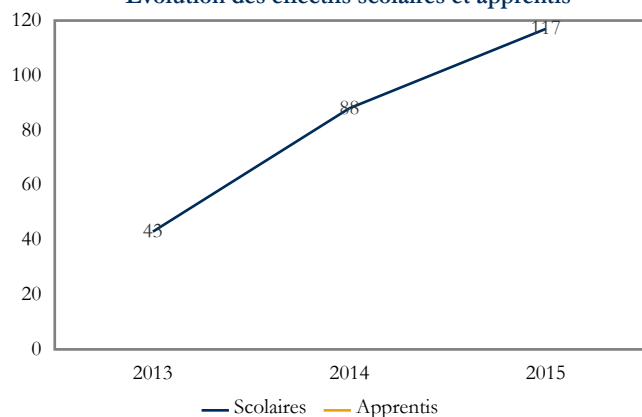
Les principales spécialités de formation en 2015	Effectifs	Part
300 - Spécialités plurivalentes des services	313	100,0 %

Sources : Conseil Régional, DRAAF, Rectorat, traitement CARIF OREF Auvergne.

### 30 - Spécialités plurivalentes des services

#### Département du Cantal

Evolution des effectifs scolaires et apprentis



Les chiffres clés pour l'année 2015

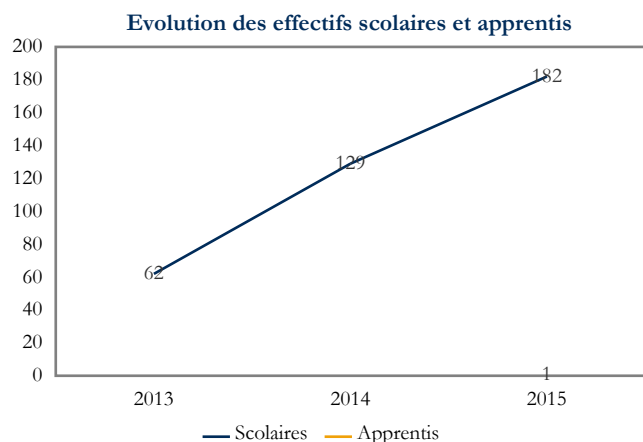
Effectifs totaux	117	Part du niveau V	-
Part des apprentis	-	Part du niveau IV	100,0 %
Part des années terminales	34,2 %	Part des niveaux III et plus	-

Les principales spécialités de formation en 2015	Effectifs	Part
300 - Spécialités plurivalentes des services	117	100,0 %

Sources : Conseil Régional, DRAAF, Rectorat, traitement CARIF OREF Auvergne.



## Département de la Haute-Loire



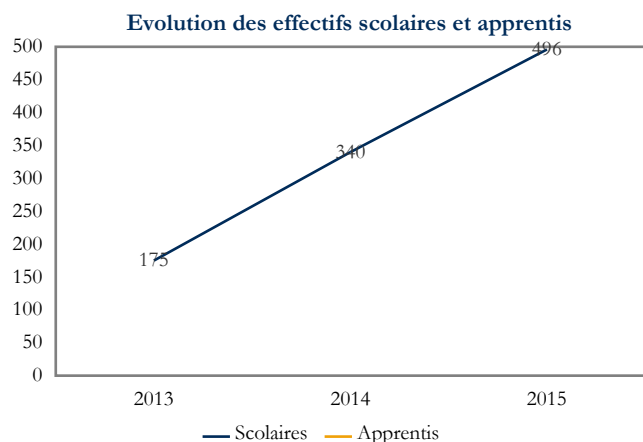
### Les chiffres clés pour l'année 2015

Effectifs totaux	183	Part du niveau V	-
Part des apprentis	0,5 %	Part du niveau IV	80,3 %
Part des années terminales	26,8 %	Part des niveaux III et plus	19,7 %

Les principales spécialités de formation en 2015	Effectifs	Part
300 - Spécialités plurivalentes des services	183	100,0 %

Sources : Conseil Régional, DRAAF, Rectorat, traitement CARIF OREF Auvergne.

## Département du Puy-de-Dôme



### Les chiffres clés pour l'année 2015

Effectifs totaux	496	Part du niveau V	-
Part des apprentis	-	Part du niveau IV	100,0 %
Part des années terminales	30,2 %	Part des niveaux III et plus	-

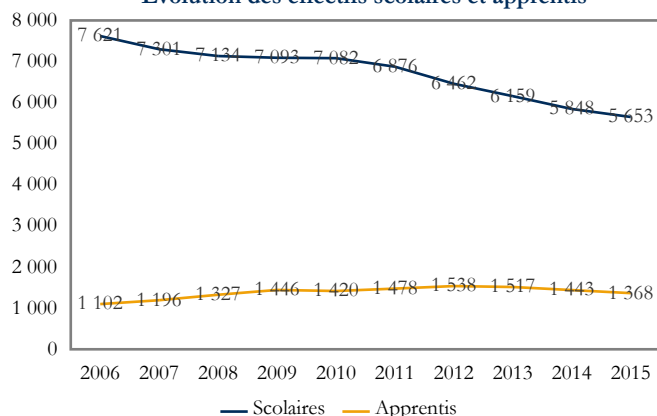
Les principales spécialités de formation en 2015	Effectifs	Part
300 - Spécialités plurivalentes des services	496	100,0 %

Sources : Conseil Régional, DRAAF, Rectorat, traitement CARIF OREF Auvergne.



## 31 - Echanges et gestion

Evolution des effectifs scolaires et apprentis



Les chiffres clés pour l'année 2015

Effectifs totaux	7 021	Part du niveau V	12,9 %
Part des apprentis	19,5 %	Part du niveau IV	53,2 %
Part des années terminales	46,2 %	Part des niveaux III et plus	33,9 %

Les principales spécialités de formation en 2015

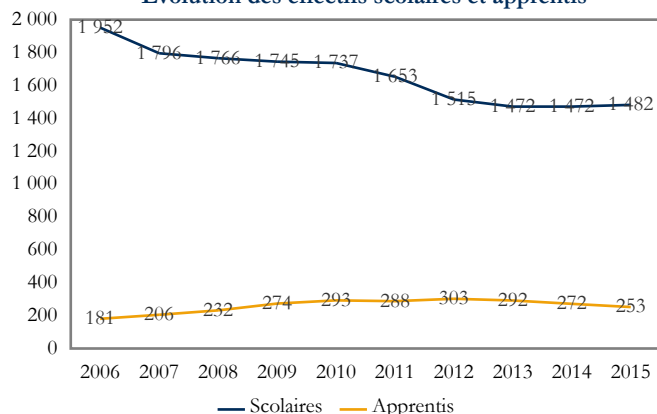
Spécialité	Effectifs	Part
312 - Commerce, vente	3 777	53,7 %
310 - Spécialités plurivalentes des échanges et de la gestion	1 751	24,9 %
314 - Comptabilité, gestion	778	11,1 %
311 - Transports, manutention, magasinage	451	6,4 %

Sources : Conseil Régional, DRAAF, Rectorat, traitement CARIF OREF Auvergne.

### 31 - Echanges et gestion

#### Département de l'Allier

Evolution des effectifs scolaires et apprentis



Les chiffres clés pour l'année 2015

Effectifs totaux	1 735	Part du niveau V	12,2 %
Part des apprentis	14,6 %	Part du niveau IV	64,6 %
Part des années terminales	41,8 %	Part des niveaux III et plus	23,3 %

Les principales spécialités de formation en 2015

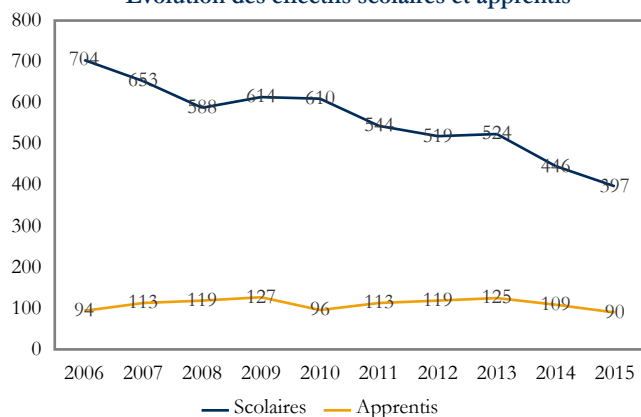
Spécialité	Effectifs	Part
312 - Commerce, vente	1 013	58,4 %
310 - Spécialités plurivalentes des échanges et de la gestion	469	27,0 %
314 - Comptabilité, gestion	171	9,9 %
311 - Transports, manutention, magasinage	82	4,7 %

Sources : Conseil Régional, DRAAF, Rectorat, traitement CARIF OREF Auvergne.

### 31 - Echanges et gestion

#### Département du Cantal

Evolution des effectifs scolaires et apprentis



Les chiffres clés pour l'année 2015

Effectifs totaux	487	Part du niveau V	15,0 %
Part des apprentis	18,5 %	Part du niveau IV	55,0 %
Part des années terminales	51,7 %	Part des niveaux III et plus	30,0 %

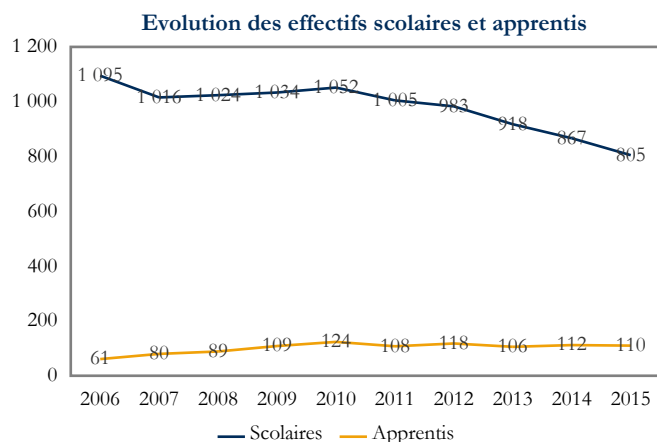
Les principales spécialités de formation en 2015

Spécialité	Effectifs	Part
312 - Commerce, vente	243	49,9 %
310 - Spécialités plurivalentes des échanges et de la gestion	148	30,4 %
314 - Comptabilité, gestion	58	11,9 %
315 - Ressources humaines, gestion du personnel, gestion de l'emploi	20	4,1 %

Sources : Conseil Régional, DRAAF, Rectorat, traitement CARIF OREF Auvergne.



## Département de la Haute-Loire



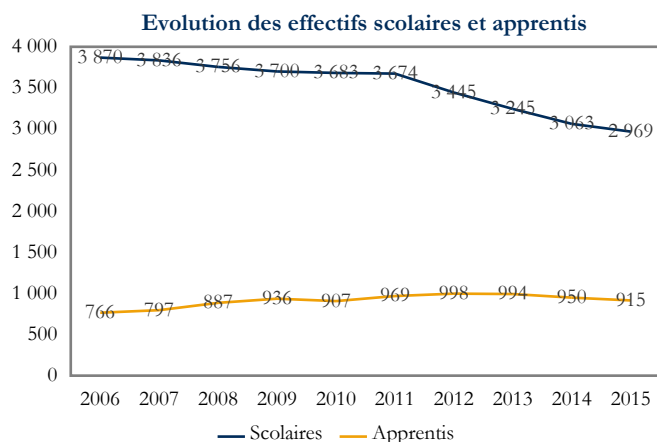
### Les chiffres clés pour l'année 2015

Effectifs totaux	915	Part du niveau V	14,9 %
Part des apprentis	12,0 %	Part du niveau IV	58,1 %
Part des années terminales	41,9 %	Part des niveaux III et plus	27,0 %

Les principales spécialités de formation en 2015	Effectifs	Part
312 - Commerce, vente	498	54,4 %
310 - Spécialités plurivalentes des échanges et de la gestion	279	30,5 %
314 - Comptabilité, gestion	138	15,1 %

Sources : Conseil Régional, DRAAF, Rectorat, traitement CARIF OREF Auvergne.

## Département du Puy-de-Dôme



### Les chiffres clés pour l'année 2015

Effectifs totaux	3 884	Part du niveau V	12,5 %
Part des apprentis	23,6 %	Part du niveau IV	46,7 %
Part des années terminales	48,4 %	Part des niveaux III et plus	40,8 %

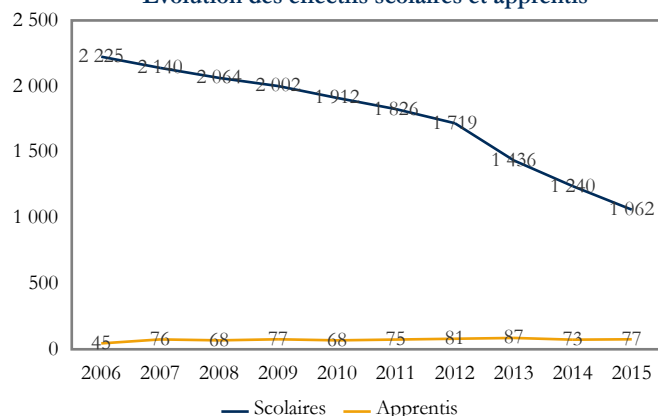
Les principales spécialités de formation en 2015	Effectifs	Part
312 - Commerce, vente	2 023	52,1 %
310 - Spécialités plurivalentes des échanges et de la gestion	855	22,0 %
314 - Comptabilité, gestion	411	10,6 %
311 - Transports, manutention, magasinage	351	9,0 %

Sources : Conseil Régional, DRAAF, Rectorat, traitement CARIF OREF Auvergne.



## 32 - Communication et information

Evolution des effectifs scolaires et apprentis



Les chiffres clés pour l'année 2015

Effectifs totaux	1 139	Part du niveau V	3,5 %
Part des apprentis	6,8 %	Part du niveau IV	28,3 %
Part des années terminales	42,3 %	Part des niveaux III et plus	68,2 %

Les principales spécialités de formation en 2015

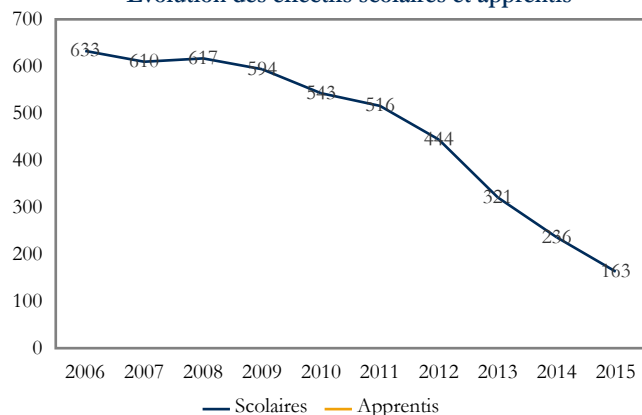
Spécialité	Effectifs	Part
323 - Techniques de l'image et du son, métiers connexes du spectacle	380	33,4 %
326 - Informatique, traitement de l'information, réseaux de transmission	270	23,7 %
324 - Secrétariat, bureautique	194	17,0 %
320 - Spécialités plurivalentes de la communication et de l'information	162	14,2 %

Sources : Conseil Régional, DRAAF, Rectorat, traitement CARIF OREF Auvergne.

### 32 - Communication et information

#### Département de l'Allier

Evolution des effectifs scolaires et apprentis



Les chiffres clés pour l'année 2015

Effectifs totaux	163	Part du niveau V	-
Part des apprentis	-	Part du niveau IV	-
Part des années terminales	42,9 %	Part des niveaux III et plus	100,0 %

Les principales spécialités de formation en 2015

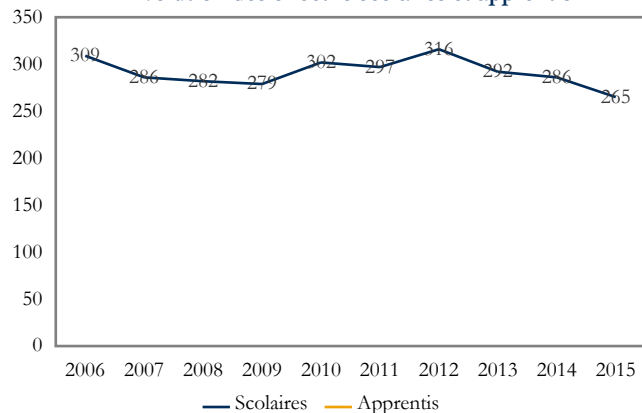
Spécialité	Effectifs	Part
320 - Spécialités plurivalentes de la communication et de l'information	64	39,3 %
324 - Secrétariat, bureautique	54	33,1 %
326 - Informatique, traitement de l'information, réseaux de transmission	45	27,6 %

Sources : Conseil Régional, DRAAF, Rectorat, traitement CARIF OREF Auvergne.

### 32 - Communication et information

#### Département du Cantal

Evolution des effectifs scolaires et apprentis



Les chiffres clés pour l'année 2015

Effectifs totaux	265	Part du niveau V	9,8 %
Part des apprentis	-	Part du niveau IV	31,3 %
Part des années terminales	44,9 %	Part des niveaux III et plus	58,9 %

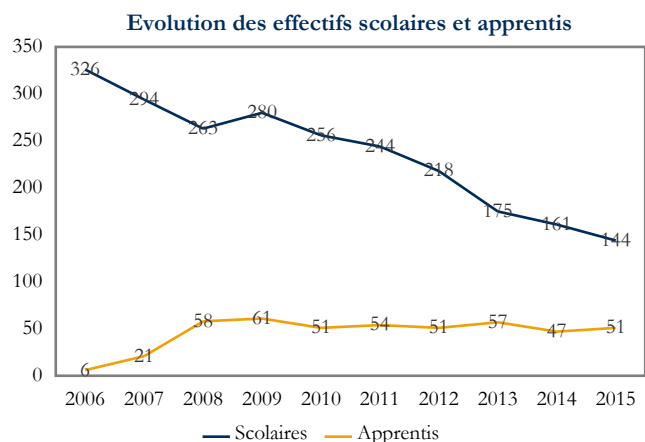
Les principales spécialités de formation en 2015

Spécialité	Effectifs	Part
323 - Techniques de l'image et du son, métiers connexes du spectacle	148	55,8 %
326 - Informatique, traitement de l'information, réseaux de transmission	47	17,7 %
320 - Spécialités plurivalentes de la communication et de l'information	44	16,6 %
322 - Techniques de l'imprimerie et de l'édition	26	9,8 %

Sources : Conseil Régional, DRAAF, Rectorat, traitement CARIF OREF Auvergne.



## Département de la Haute-Loire



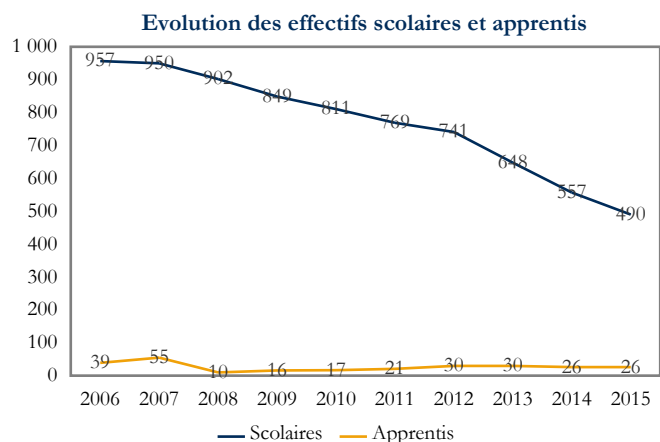
### Les chiffres clés pour l'année 2015

Effectifs totaux	195	Part du niveau V	-
Part des apprentis	26,2 %	Part du niveau IV	-
Part des années terminales	48,7 %	Part des niveaux III et plus	100,0 %

Les principales spécialités de formation en 2015	Effectifs	Part
326 - Informatique, traitement de l'information, réseaux de transmission	78	40,0 %
323 - Techniques de l'image et du son, métiers connexes du spectacle	63	32,3 %
320 - Spécialités plurivalentes de la communication et de l'information	54	27,7 %

Sources : Conseil Régional, DRAAF, Rectorat, traitement CARIF OREF Auvergne.

## Département du Puy-de-Dôme



### Les chiffres clés pour l'année 2015

Effectifs totaux	516	Part du niveau V	2,7 %
Part des apprentis	5,0 %	Part du niveau IV	46,3 %
Part des années terminales	38,4 %	Part des niveaux III et plus	51,0 %

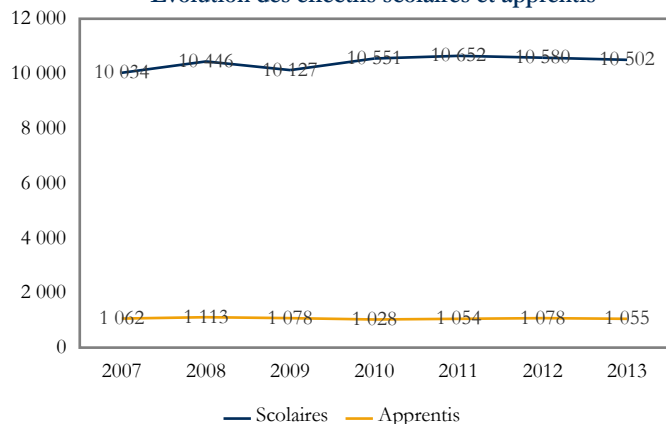
Les principales spécialités de formation en 2015	Effectifs	Part
323 - Techniques de l'image et du son, métiers connexes du spectacle	169	32,8 %
324 - Secrétariat, bureautique	140	27,1 %
322 - Techniques de l'imprimerie et de l'édition	107	20,7 %
326 - Informatique, traitement de l'information, réseaux de transmission	100	19,4 %

Sources : Conseil Régional, DRAAF, Rectorat, traitement CARIF OREF Auvergne.



## 33 - Services aux personnes

Evolution des effectifs scolaires et apprentis



Les chiffres clés pour l'année 2013

Effectifs totaux	11 557	Part du niveau V	22,5 %
Part des apprentis	9,1 %	Part du niveau IV	40,2 %
Part des années terminales	44,0 %	Part des niveaux III et plus	-

Les principales spécialités de formation en 2013

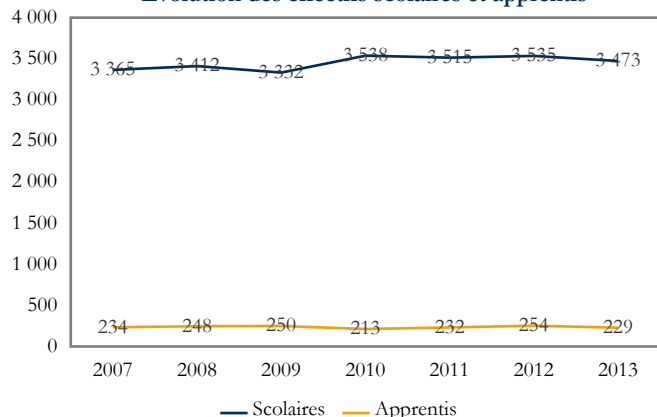
Spécialité	Effectifs	Part
331 - Santé	4 829	41,8 %
330 - Spécialités plurivalentes sanitaires et sociales	2 253	19,5 %
334 - Accueil, hôtellerie, tourisme	1 761	15,2 %
332 - Travail social	1 691	14,6 %

Sources : Conseil Régional, DRAAF, DREES, Rectorat, traitement CARIF OREF Auvergne.

### 33 - Services aux personnes

#### Département de l'Allier

Evolution des effectifs scolaires et apprentis



Les chiffres clés pour l'année 2013

Effectifs totaux	3 702	Part du niveau V	21,4 %
Part des apprentis	6,2 %	Part du niveau IV	37,9 %
Part des années terminales	42,8 %	Part des niveaux III et plus	-

Les principales spécialités de formation en 2013

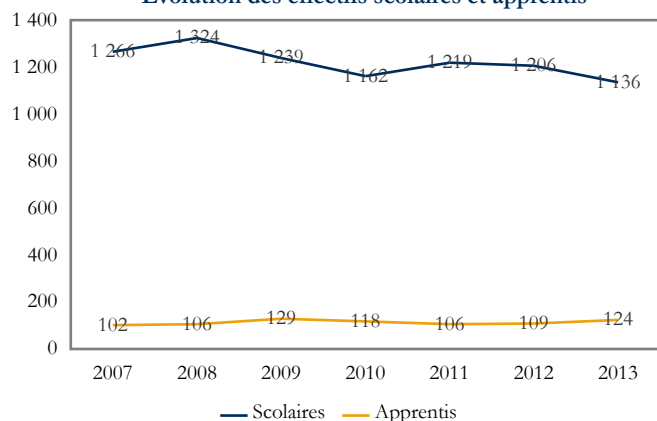
Spécialité	Effectifs	Part
331 - Santé	1 836	49,6 %
334 - Accueil, hôtellerie, tourisme	622	16,8 %
330 - Spécialités plurivalentes sanitaires et sociales	617	16,7 %
332 - Travail social	441	11,9 %

Sources : Conseil Régional, DRAAF, DREES, Rectorat, traitement CARIF OREF Auvergne.

### 33 - Services aux personnes

#### Département du Cantal

Evolution des effectifs scolaires et apprentis



Les chiffres clés pour l'année 2013

Effectifs totaux	1 260	Part du niveau V	23,3 %
Part des apprentis	9,8 %	Part du niveau IV	50,0 %
Part des années terminales	44,0 %	Part des niveaux III et plus	-

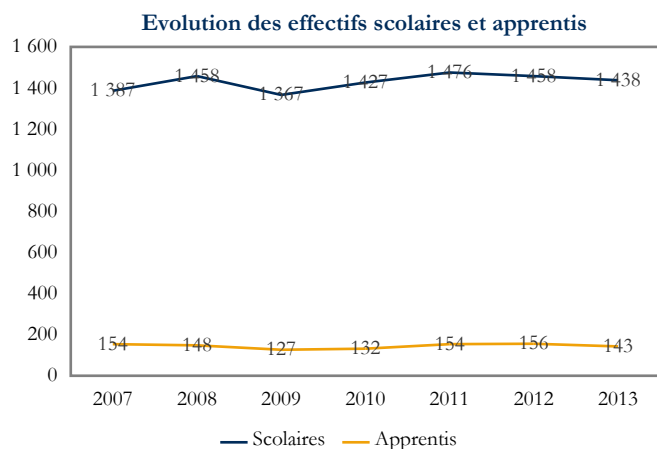
Les principales spécialités de formation en 2013

Spécialité	Effectifs	Part
331 - Santé	620	49,2 %
330 - Spécialités plurivalentes sanitaires et sociales	382	30,3 %
334 - Accueil, hôtellerie, tourisme	141	11,2 %
332 - Travail social	66	5,2 %

Sources : Conseil Régional, DRAAF, DREES, Rectorat, traitement CARIF OREF Auvergne.



## Département de la Haute-Loire

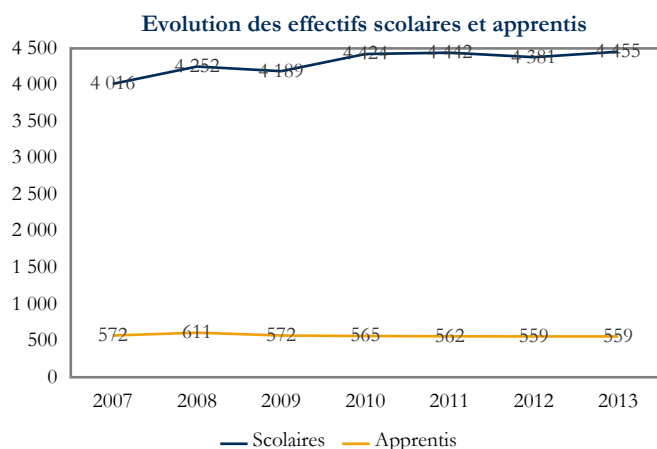


Les chiffres clés pour l'année 2013			
Effectifs totaux	1 581	Part du niveau V	18,0 %
Part des apprentis	9,0 %	Part du niveau IV	52,4 %
Part des années terminales	42,2 %	Part des niveaux III et plus	-

Les principales spécialités de formation en 2013	Effectifs	Part
331 - Santé	749	47,4 %
330 - Spécialités plurivalentes sanitaires et sociales	472	29,9 %
334 - Accueil, hôtellerie, tourisme	230	14,5 %
332 - Travail social	64	4,0 %

Sources : Conseil Régional, DRAAF, DREES, Rectorat, traitement CARIF OREF Auvergne.

## Département du Puy-de-Dôme



Les chiffres clés pour l'année 2013			
Effectifs totaux	5 014	Part du niveau V	24,6 %
Part des apprentis	11,1 %	Part du niveau IV	35,7 %
Part des années terminales	45,4 %	Part des niveaux III et plus	-

Les principales spécialités de formation en 2013	Effectifs	Part
331 - Santé	1 624	32,4 %
332 - Travail social	1 120	22,3 %
330 - Spécialités plurivalentes sanitaires et sociales	782	15,6 %
334 - Accueil, hôtellerie, tourisme	768	15,3 %

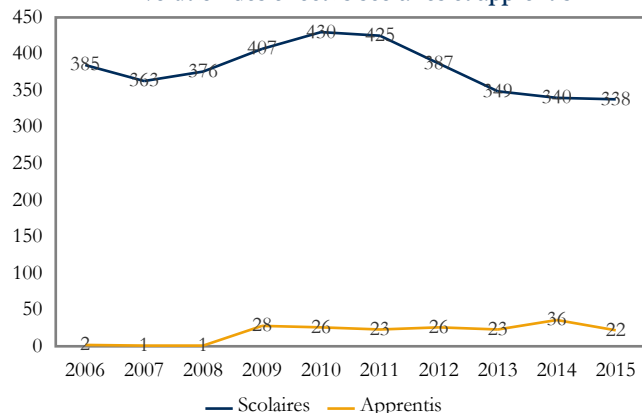
Sources : Conseil Régional, DRAAF, DREES, Rectorat, traitement CARIF OREF Auvergne.





## 34 - Services à la collectivité

Evolution des effectifs scolaires et apprentis



Les chiffres clés pour l'année 2015

Effectifs totaux	360	Part du niveau V	20,0 %
Part des apprentis	6,1 %	Part du niveau IV	51,7 %
Part des années terminales	45,3 %	Part des niveaux III et plus	28,3 %

Les principales spécialités de formation en 2015

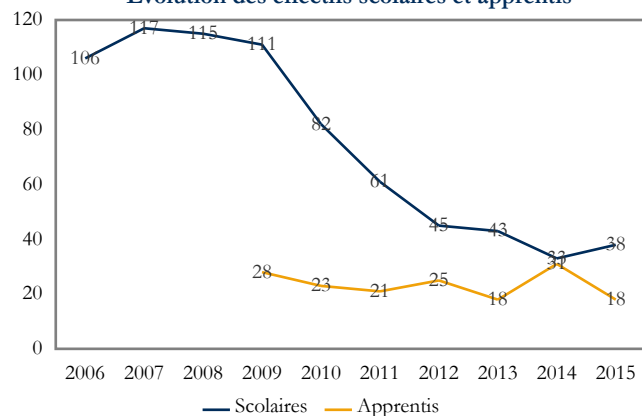
Spécialité	Effectifs	Part
343 - Nettoyage, assainissement, protection de l'environnement	164	45,6 %
344 - Sécurité des biens et des personnes, police, surveillance	134	37,2 %
345 - Application des droits et statuts des personnes	38	10,6 %
340 - Spécialités plurivalentes des services à la collectivité	24	6,7 %

Sources : Conseil Régional, DRAAF, Rectorat, traitement CARIF OREF Auvergne.

### 34 - Services à la collectivité

## Département de l'Allier

Evolution des effectifs scolaires et apprentis



Les chiffres clés pour l'année 2015

Effectifs totaux	56	Part du niveau V	-
Part des apprentis	32,1 %	Part du niveau IV	-
Part des années terminales	64,3 %	Part des niveaux III et plus	100,0 %

Les principales spécialités de formation en 2015

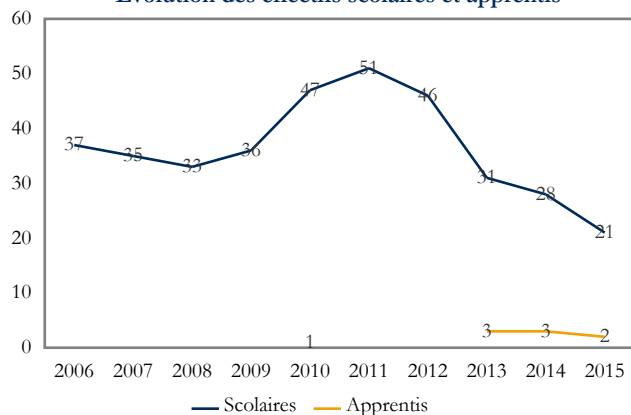
Spécialité	Effectifs	Part
345 - Application des droits et statuts des personnes	38	67,9 %
343 - Nettoyage, assainissement, protection de l'environnement	18	32,1 %

Sources : Conseil Régional, DRAAF, Rectorat, traitement CARIF OREF Auvergne.

### 34 - Services à la collectivité

## Département du Cantal

Evolution des effectifs scolaires et apprentis



Les chiffres clés pour l'année 2015

Effectifs totaux	23	Part du niveau V	-
Part des apprentis	8,7 %	Part du niveau IV	-
Part des années terminales	69,6 %	Part des niveaux III et plus	100,0 %

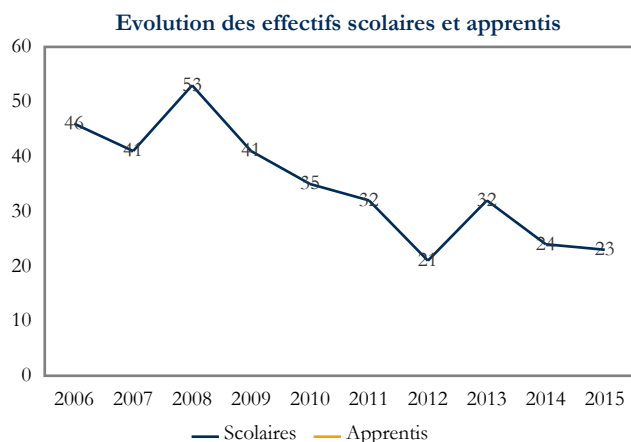
Les principales spécialités de formation en 2015

Spécialité	Effectifs	Part
343 - Nettoyage, assainissement, protection de l'environnement	23	100,0 %

Sources : Conseil Régional, DRAAF, Rectorat, traitement CARIF OREF Auvergne.



## Département de la Haute-Loire



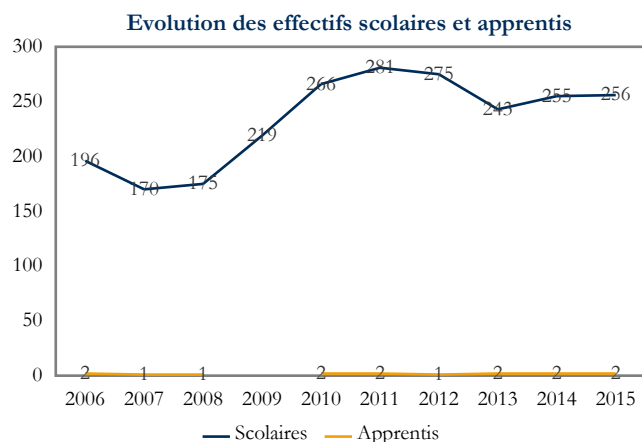
### Les chiffres clés pour l'année 2015

Effectifs totaux	23	Part du niveau V	-
Part des apprentis	-	Part du niveau IV	-
Part des années terminales	39,1 %	Part des niveaux III et plus	100,0 %

Les principales spécialités de formation en 2015	Effectifs	Part
343 - Nettoyage, assainissement, protection de l'environnement	23	100,0 %

Sources : Conseil Régional, DRAAF, Rectorat, traitement CARIF OREF Auvergne.

## Département du Puy-de-Dôme



### Les chiffres clés pour l'année 2015

Effectifs totaux	258	Part du niveau V	27,9 %
Part des apprentis	0,8 %	Part du niveau IV	72,1 %
Part des années terminales	39,5 %	Part des niveaux III et plus	-

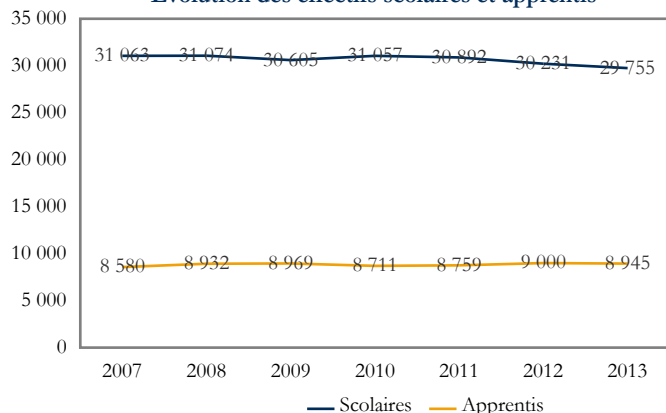
Les principales spécialités de formation en 2015	Effectifs	Part
344 - Sécurité des biens et des personnes, police, surveillance	134	51,9 %
343 - Nettoyage, assainissement, protection de l'environnement	100	38,8 %
340 - Spécialités plurivalentes des services à la collectivité	24	9,3 %

Sources : Conseil Régional, DRAAF, Rectorat, traitement CARIF OREF Auvergne.



## Tous domaines de formation

Evolution des effectifs scolaires et apprentis



Les chiffres clés pour l'année 2013

Effectifs totaux	38 700	Part de l'Allier	26,6 %
		Part du Cantal	11,1 %
Part des apprentis	23,1 %	Part de la Haute-Loire	15,8 %
Part des années terminales	43,2 %	Part du Puy-de-Dôme	46,5 %

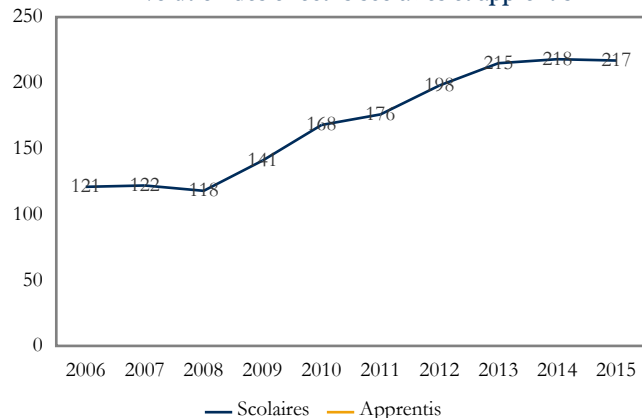
Les principaux domaines de formation en 2013

Domaine	Effectifs	Part
33 - Services aux personnes	11 557	29,8 %
31 - Echanges et gestion	7 676	19,8 %
25 - Mécanique, électricité, électronique	4 755	12,3 %
22 - Transformations	3 577	9,2 %

Sources : Conseil Régional, DRAAF, DREES, Rectorat, traitement CARIF OREF Auvergne.

## 13 - Lettres et arts

Evolution des effectifs scolaires et apprentis



Les chiffres clés pour l'année 2015

Effectifs totaux	217	Part du niveau V	-
Part des apprentis	-	Part du niveau IV	86,2 %
Part des années terminales	47,5 %	Part des niveaux III et plus	13,8 %

Les principales spécialités de formation en 2015

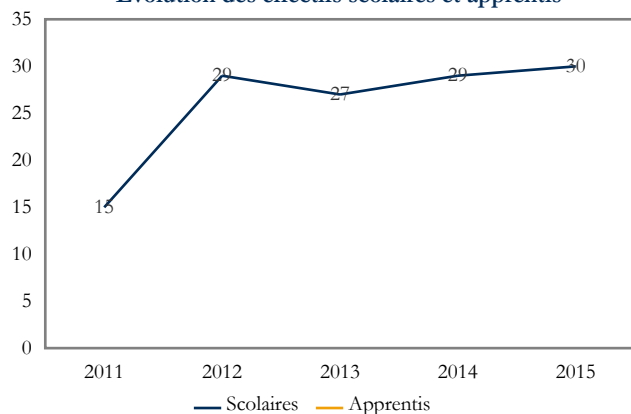
Spécialité	Effectifs	Part
134 - Autres disciplines artistiques	187	86,2 %
133 - Musique, arts du spectacle	30	13,8 %

Sources : Conseil Régional, DRAAF, Rectorat, traitement CARIF OREF Auvergne.

### 13 - Lettres et arts

## Formations de niveau III ou supérieur

Evolution des effectifs scolaires et apprentis



Les chiffres clés pour l'année 2015

Effectifs totaux	30	Part de l'Allier	-
		Part du Cantal	-
Part des apprentis	-	Part de la Haute-Loire	-
Part des années terminales	50,0 %	Part du Puy-de-Dôme	100,0 %

Les principales spécialités de formation en 2015

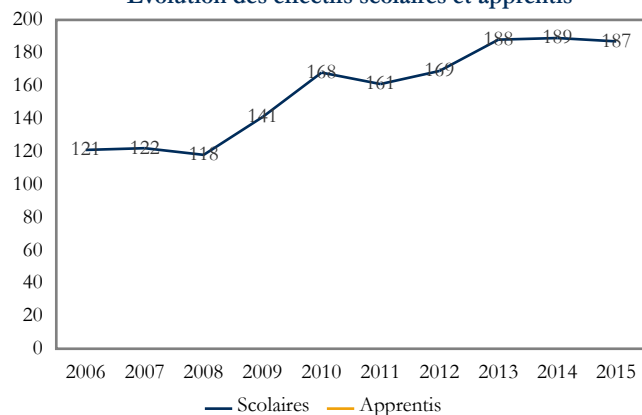
Spécialité	Effectifs	Part
133 - Musique, arts du spectacle	30	100,0 %

Sources : Conseil Régional, DRAAF, Rectorat, traitement CARIF OREF Auvergne.



## Formations de niveau IV

Evolution des effectifs scolaires et apprentis



Les chiffres clés pour l'année 2015

Effectifs totaux	187	Part de l'Allier	36,9 %
		Part du Cantal	31,6 %
Part des apprentis	-	Part de la Haute-Loire	-
Part des années terminales	47,1 %	Part du Puy-de-Dôme	31,6 %

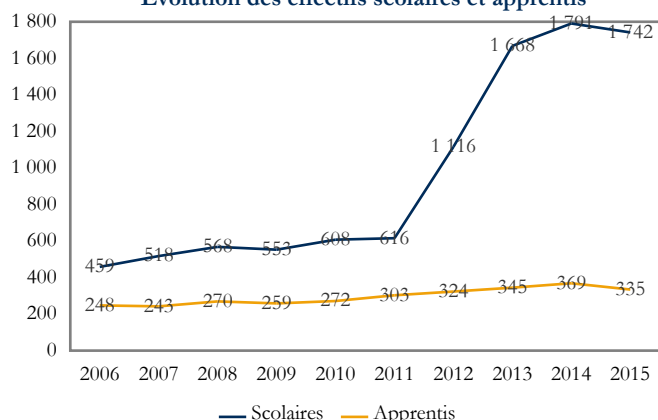
Les principales spécialités de formation en 2015	Effectifs	Part
134 - Autres disciplines artistiques	187	100,0 %

Sources : Conseil Régional, DRAAF, Rectorat, traitement CARIF OREF Auvergne.



## 20 - Spécialités pluri-technologiques de production

Evolution des effectifs scolaires et apprentis



Les chiffres clés pour l'année 2015

Effectifs totaux	2 077	Part du niveau V	2,6 %
Part des apprentis	16,1 %	Part du niveau IV	64,3 %
Part des années terminales	53,6 %	Part des niveaux III et plus	33,0 %

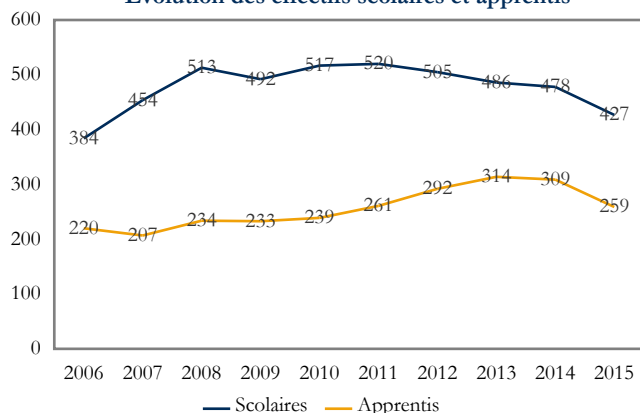
Les principales spécialités de formation en 2015	Effectifs	Part
200 - Technologies industrielles fondamentales	1 791	85,7 %
201 - Technologies de commandes des transformations industrielles	286	13,7 %

Sources : Conseil Régional, DRAAF, Rectorat, traitement CARIF OREF Auvergne.

### 20 - Spécialités pluri-technologiques de production

#### Formations de niveau III ou supérieur

Evolution des effectifs scolaires et apprentis



Les chiffres clés pour l'année 2015

Effectifs totaux	686	Part de l'Allier	20,8 %
		Part du Cantal	13,6 %
Part des apprentis	37,8 %	Part de la Haute-Loire	19,7 %
Part des années terminales	58,0 %	Part du Puy-de-Dôme	45,9 %

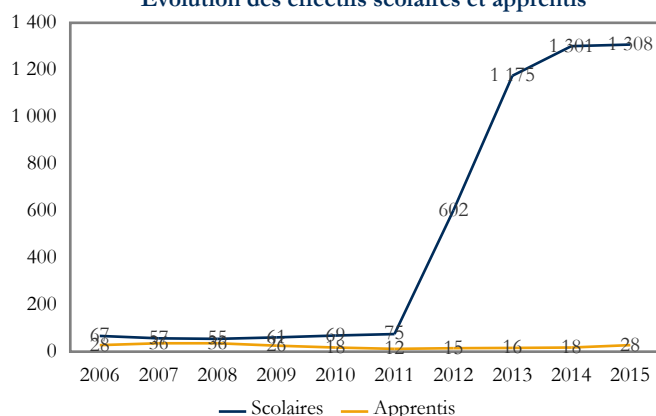
Les principales spécialités de formation en 2015	Effectifs	Part
200 - Technologies industrielles fondamentales	503	71,9 %
201 - Technologies de commandes des transformations industrielles	183	26,1 %

Sources : Conseil Régional, DRAAF, Rectorat, traitement CARIF OREF Auvergne.

### 20 - Spécialités pluri-technologiques de production

#### Formations de niveau IV

Evolution des effectifs scolaires et apprentis



Les chiffres clés pour l'année 2015

Effectifs totaux	1 336	Part de l'Allier	21,1 %
		Part du Cantal	7,3 %
Part des apprentis	2,1 %	Part de la Haute-Loire	16,9 %
Part des années terminales	50,9 %	Part du Puy-de-Dôme	54,7 %

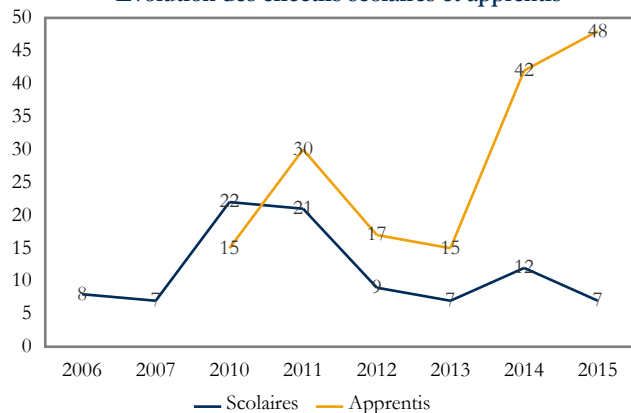
Les principales spécialités de formation en 2015	Effectifs	Part
200 - Technologies industrielles fondamentales	1 288	96,4 %
201 - Technologies de commandes des transformations industrielles	48	3,6 %

Sources : Conseil Régional, DRAAF, Rectorat, traitement CARIF OREF Auvergne.



### Formations de niveau V

Evolution des effectifs scolaires et apprentis



Les chiffres clés pour l'année 2015

Effectifs totaux	55	Part de l'Allier	-
		Part du Cantal	-
Part des apprentis	87,3 %	Part de la Haute-Loire	12,7 %
Part des années terminales	63,6 %	Part du Puy-de-Dôme	87,3 %

Les principales spécialités de formation en 2015

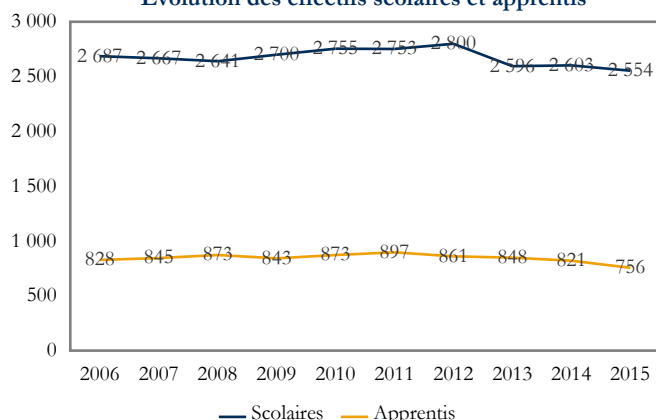
Spécialité	Effectifs	Part
201 - Technologies de commandes des transformations industrielles	55	100,0 %

Sources : Conseil Régional, DRAAF, Rectorat, traitement CARIF OREF Auvergne.



## 21 - Agriculture, pêche, forêt et espaces verts

Evolution des effectifs scolaires et apprentis



Les chiffres clés pour l'année 2015

Effectifs totaux	3 310	Part du niveau V	17,1 %
Part des apprentis	22,8 %	Part du niveau IV	67,1 %
Part des années terminales	41,5 %	Part des niveaux III et plus	15,8 %

Les principales spécialités de formation en 2015

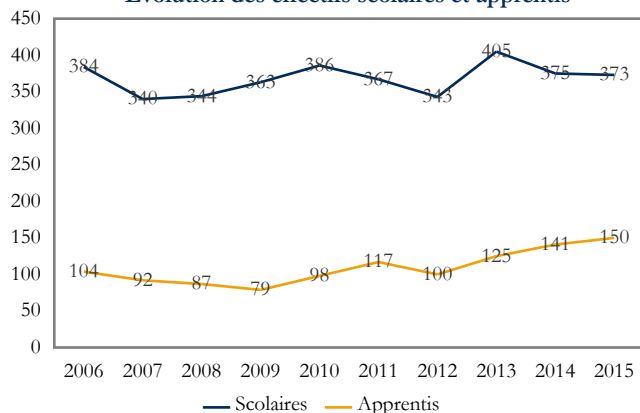
Spécialité	Effectifs	Part
212 - Productions animales, élevage spécialisé, aquaculture, soins aux animaux (y.c. vétérinaire)	1 397	42,2 %
210 - Spécialités plurivalentes de l'agronomie et de l'agriculture	799	24,1 %
214 - Aménagement paysager (parcs, jardins, espaces verts, terrains de sport)	682	20,6 %
213 - Forêts, espaces naturels, faune sauvage, pêche	229	6,9 %

Sources : Conseil Régional, DRAAF, Rectorat, traitement CARIF OREF Auvergne.

### 21 - Agriculture, pêche, forêt et espaces verts

#### Formations de niveau III ou supérieur

Evolution des effectifs scolaires et apprentis



Les chiffres clés pour l'année 2015

Effectifs totaux	523	Part de l'Allier	20,5 %
		Part du Cantal	16,6 %
Part des apprentis	28,7 %	Part de la Haute-Loire	32,5 %
Part des années terminales	42,1 %	Part du Puy-de-Dôme	30,4 %

Les principales spécialités de formation en 2015

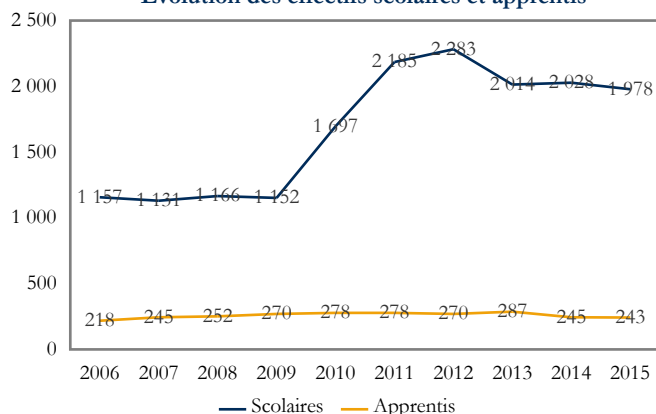
Spécialité	Effectifs	Part
210 - Spécialités plurivalentes de l'agronomie et de l'agriculture	258	49,3 %
212 - Productions animales, élevage spécialisé, aquaculture, soins aux animaux (y.c. vétérinaire)	102	19,5 %
213 - Forêts, espaces naturels, faune sauvage, pêche	83	15,9 %
214 - Aménagement paysager (parcs, jardins, espaces verts, terrains de sport)	64	12,2 %

Sources : Conseil Régional, DRAAF, Rectorat, traitement CARIF OREF Auvergne.

### 21 - Agriculture, pêche, forêt et espaces verts

#### Formations de niveau IV

Evolution des effectifs scolaires et apprentis



Les chiffres clés pour l'année 2015

Effectifs totaux	2 221	Part de l'Allier	20,6 %
		Part du Cantal	21,1 %
Part des apprentis	10,9 %	Part de la Haute-Loire	24,6 %
Part des années terminales	37,4 %	Part du Puy-de-Dôme	33,7 %

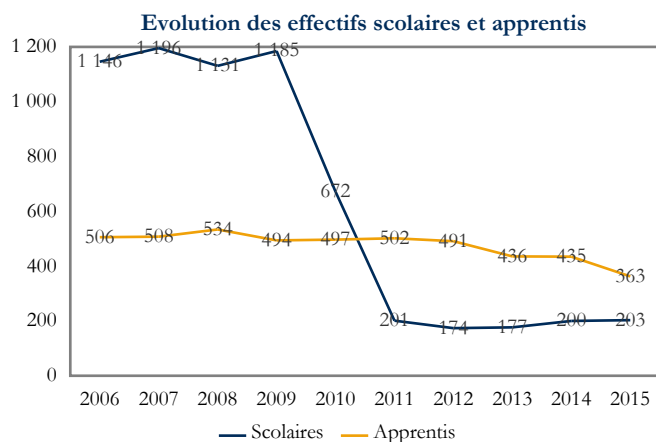
Les principales spécialités de formation en 2015

Spécialité	Effectifs	Part
212 - Productions animales, élevage spécialisé, aquaculture, soins aux animaux (y.c. vétérinaire)	997	44,9 %
210 - Spécialités plurivalentes de l'agronomie et de l'agriculture	522	23,5 %
214 - Aménagement paysager (parcs, jardins, espaces verts, terrains de sport)	448	20,2 %
213 - Forêts, espaces naturels, faune sauvage, pêche	131	5,9 %

Sources : Conseil Régional, DRAAF, Rectorat, traitement CARIF OREF Auvergne.



### Formations de niveau V



#### Les chiffres clés pour l'année 2015

Effectifs totaux	566	Part de l'Allier	22,3 %
		Part du Cantal	21,2 %
Part des apprentis	64,1 %	Part de la Haute-Loire	20,5 %
Part des années terminales	57,2 %	Part du Puy-de-Dôme	36,0 %

Les principales spécialités de formation en 2015	Effectifs	Part
212 - Productions animales, élevage spécialisé, aquaculture, soins aux animaux (y.c. vétérinaire)	298	52,7 %
214 - Aménagement paysager (parcs, jardins, espaces verts, terrains de sport)	170	30,0 %
211 - Productions végétales, cultures spécialisées et protection des cultures	64	11,3 %
210 - Spécialités plurivalentes de l'agronomie et de l'agriculture	19	3,4 %

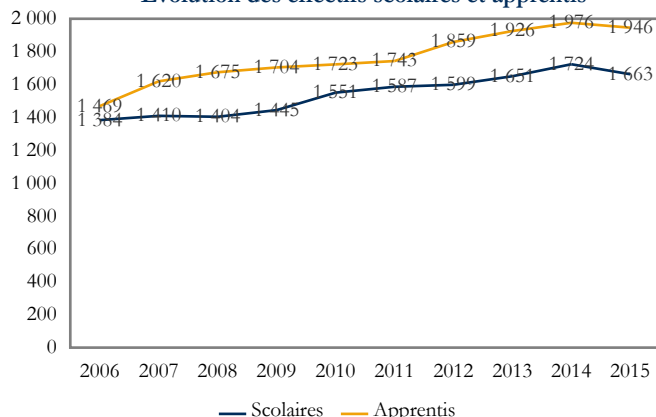
Sources : Conseil Régional, DRAAF, Rectorat, traitement CARIF OREF Auvergne.





## 22 - Transformations

Evolution des effectifs scolaires et apprentis



Les chiffres clés pour l'année 2015

Effectifs totaux	3 609	Part du niveau V	56,7 %
Part des apprentis	53,9 %	Part du niveau IV	31,5 %
Part des années terminales	47,5 %	Part des niveaux III et plus	11,8 %

Les principales spécialités de formation en 2015

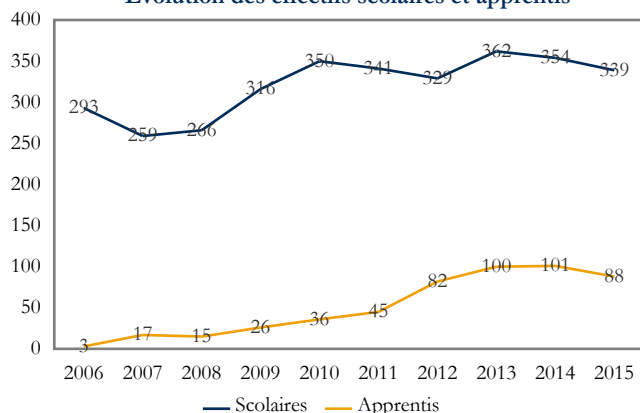
Spécialité	Effectifs	Part
221 - Agro-alimentaire, alimentation, cuisine	2 662	73,8 %
227 - Energie, génie climatique	510	14,1 %
224 - Matériaux de construction, verre, céramique	163	4,5 %
220 - Spécialités pluritechnologiques des transformations	147	4,1 %

Sources : Conseil Régional, DRAAF, Rectorat, traitement CARIF OREF Auvergne.

### 22 - Transformations

#### Formations de niveau III ou supérieur

Evolution des effectifs scolaires et apprentis



Les chiffres clés pour l'année 2015

Effectifs totaux	427	Part de l'Allier	23,2 %
		Part du Cantal	9,8 %
Part des apprentis	20,6 %	Part de la Haute-Loire	31,4 %
Part des années terminales	52,2 %	Part du Puy-de-Dôme	35,6 %

Les principales spécialités de formation en 2015

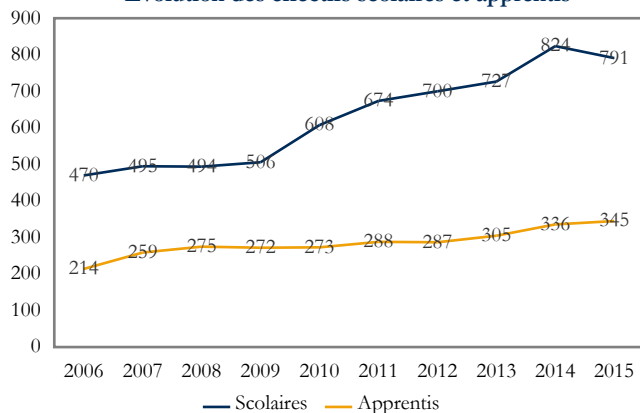
Spécialité	Effectifs	Part
221 - Agro-alimentaire, alimentation, cuisine	227	53,2 %
220 - Spécialités pluritechnologiques des transformations	52	12,2 %
222 - Transformations chimiques et apparentées (y.c. industrie pharmaceutique)	47	11,0 %
227 - Energie, génie climatique	38	8,9 %

Sources : Conseil Régional, DRAAF, Rectorat, traitement CARIF OREF Auvergne.

### 22 - Transformations

#### Formations de niveau IV

Evolution des effectifs scolaires et apprentis



Les chiffres clés pour l'année 2015

Effectifs totaux	1 136	Part de l'Allier	26,0 %
		Part du Cantal	10,0 %
Part des apprentis	30,4 %	Part de la Haute-Loire	23,2 %
Part des années terminales	36,7 %	Part du Puy-de-Dôme	40,8 %

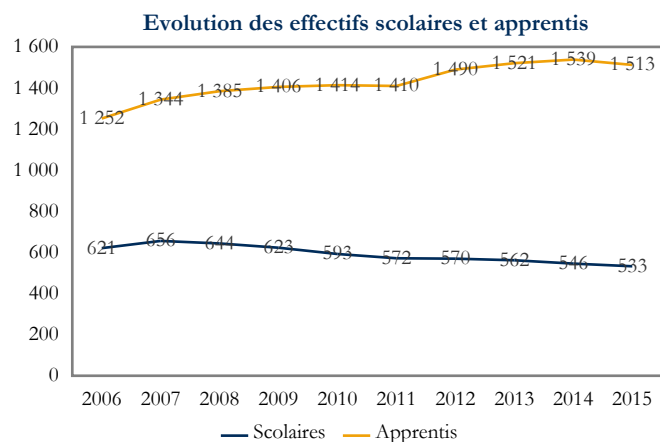
Les principales spécialités de formation en 2015

Spécialité	Effectifs	Part
221 - Agro-alimentaire, alimentation, cuisine	644	56,7 %
227 - Energie, génie climatique	288	25,4 %
220 - Spécialités pluritechnologiques des transformations	95	8,4 %
224 - Matériaux de construction, verre, céramique	79	7,0 %

Sources : Conseil Régional, DRAAF, Rectorat, traitement CARIF OREF Auvergne.



## Formations de niveau V



### Les chiffres clés pour l'année 2015

Effectifs totaux	2 046	Part de l'Allier	28,2 %
		Part du Cantal	7,8 %
Part des apprentis	73,9 %	Part de la Haute-Loire	17,6 %
Part des années terminales	52,5 %	Part du Puy-de-Dôme	46,4 %

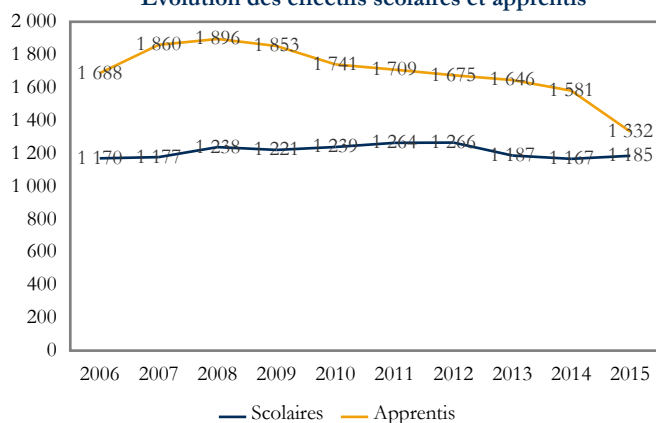
Les principales spécialités de formation en 2015	Effectifs	Part
221 - Agro-alimentaire, alimentation, cuisine	1 791	87,5 %
227 - Energie, génie climatique	184	9,0 %
224 - Matériaux de construction, verre, céramique	59	2,9 %
225 - Plasturgie, matériaux composites	12	0,6 %

Sources : Conseil Régional, DRAAF, Rectorat, traitement CARIF OREF Auvergne.



## 23 - Génie civil, construction et bois

Evolution des effectifs scolaires et apprentis



Les chiffres clés pour l'année 2015

Effectifs totaux	2 517	Part du niveau V	49,3 %
Part des apprentis	52,9 %	Part du niveau IV	40,9 %
Part des années terminales	47,4 %	Part des niveaux III et plus	9,7 %

Les principales spécialités de formation en 2015

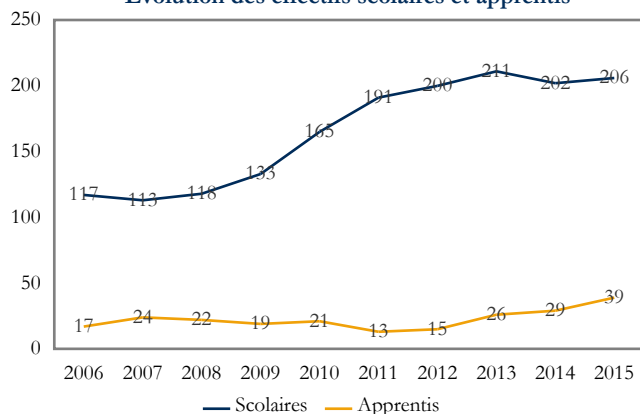
Spécialité	Effectifs	Part
234 - Travail du bois et de l'ameublement	806	31,9 %
233 - Bâtiment : finitions	788	31,2 %
232 - Bâtiment : construction et couverture	483	19,1 %
230 - Spécialités pluritechnologiques génie civil, construction, bois	306	12,1 %

Sources : Conseil Régional, DRAAF, Rectorat, traitement CARIF OREF Auvergne.

### 23 - Génie civil, construction et bois

## Formations de niveau III ou supérieur

Evolution des effectifs scolaires et apprentis



Les chiffres clés pour l'année 2015

Effectifs totaux	245	Part de l'Allier	26,1 %
		Part du Cantal	-
Part des apprentis	15,9 %	Part de la Haute-Loire	7,8 %
Part des années terminales	44,5 %	Part du Puy-de-Dôme	66,1 %

Les principales spécialités de formation en 2015

Spécialité	Effectifs	Part
230 - Spécialités pluritechnologiques génie civil, construction, bois	91	36,0 %
234 - Travail du bois et de l'ameublement	75	29,6 %
231 - Mines et carrières, génie civil, topographie	50	19,8 %
233 - Bâtiment : finitions	29	11,5 %

Sources : Conseil Régional, DRAAF, Rectorat, traitement CARIF OREF Auvergne.

### 23 - Génie civil, construction et bois

## Formations de niveau IV

Evolution des effectifs scolaires et apprentis



Les chiffres clés pour l'année 2015

Effectifs totaux	1 030	Part de l'Allier	12,2 %
		Part du Cantal	18,3 %
Part des apprentis	38,5 %	Part de la Haute-Loire	15,0 %
Part des années terminales	41,5 %	Part du Puy-de-Dôme	54,6 %

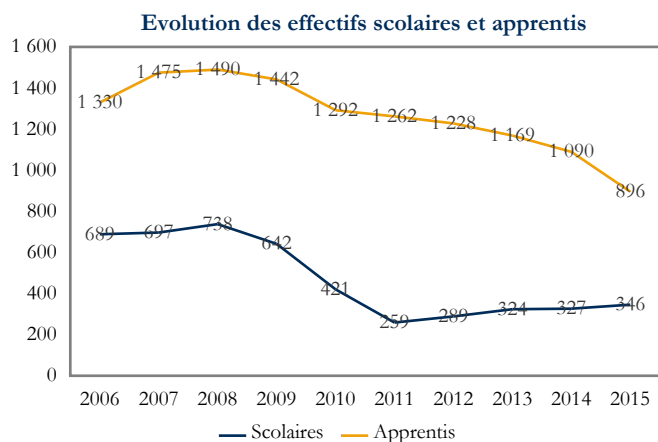
Les principales spécialités de formation en 2015

Spécialité	Effectifs	Part
234 - Travail du bois et de l'ameublement	404	39,2 %
233 - Bâtiment : finitions	251	24,4 %
232 - Bâtiment : construction et couverture	163	15,8 %
230 - Spécialités pluritechnologiques génie civil, construction, bois	128	12,4 %

Sources : Conseil Régional, DRAAF, Rectorat, traitement CARIF OREF Auvergne.



### Formations de niveau V



#### Les chiffres clés pour l'année 2015

Effectifs totaux	1 242	Part de l'Allier	30,5 %
		Part du Cantal	11,6 %
Part des apprentis	72,1 %	Part de la Haute-Loire	26,0 %
Part des années terminales	52,9 %	Part du Puy-de-Dôme	31,9 %

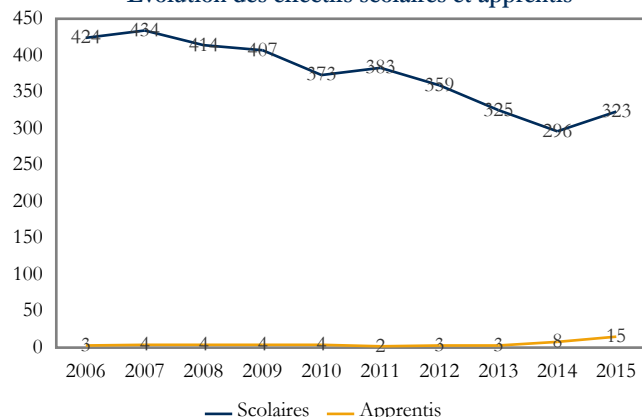
Les principales spécialités de formation en 2015	Effectifs	Part
233 - Bâtiment : finitions	508	40,9 %
234 - Travail du bois et de l'ameublement	327	26,3 %
232 - Bâtiment : construction et couverture	320	25,8 %
230 - Spécialités pluritechnologiques génie civil, construction, bois	87	7,0 %

Sources : Conseil Régional, DRAAF, Rectorat, traitement CARIF OREF Auvergne.



## 24 - Matériaux souples

Evolution des effectifs scolaires et apprentis



Les chiffres clés pour l'année 2015

Effectifs totaux	338	Part du niveau V	9,8 %
Part des apprentis	4,4 %	Part du niveau IV	85,8 %
Part des années terminales	36,4 %	Part des niveaux III et plus	4,4 %

Les principales spécialités de formation en 2015

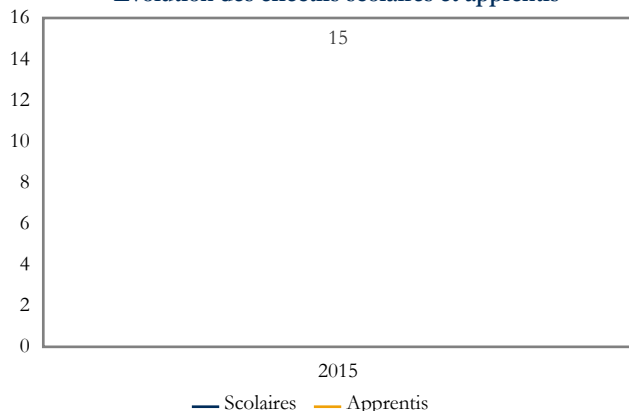
Spécialité	Effectifs	Part
242 - Habillement (y.c. mode, couture)	237	70,1 %
243 - Cuirs et peaux	91	26,9 %
240 - Spécialités pluritechnologiques matériaux souples	10	3,0 %

Sources : Conseil Régional, DRAAF, Rectorat, traitement CARIF OREF Auvergne.

### 24 - Matériaux souples

#### Formations de niveau III ou supérieur

Evolution des effectifs scolaires et apprentis



Les chiffres clés pour l'année 2015

Effectifs totaux	15	Part de l'Allier	-
		Part du Cantal	-
Part des apprentis	-	Part de la Haute-Loire	-
Part des années terminales	-	Part du Puy-de-Dôme	100,0 %

Les principales spécialités de formation en 2015

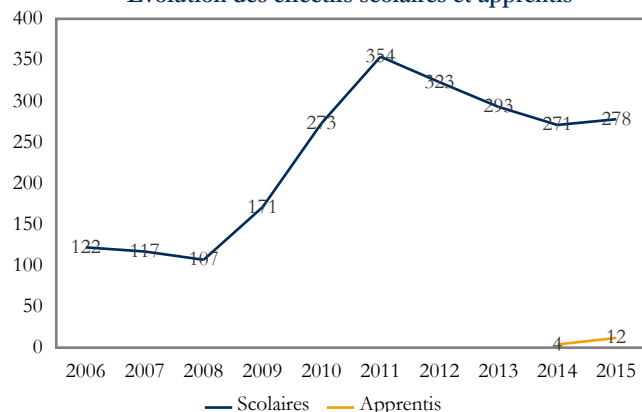
Spécialité	Effectifs	Part
242 - Habillement (y.c. mode, couture)	15	100,0 %

Sources : Conseil Régional, DRAAF, Rectorat, traitement CARIF OREF Auvergne.

### 24 - Matériaux souples

#### Formations de niveau IV

Evolution des effectifs scolaires et apprentis



Les chiffres clés pour l'année 2015

Effectifs totaux	290	Part de l'Allier	-
		Part du Cantal	-
Part des apprentis	4,1 %	Part de la Haute-Loire	-
Part des années terminales	36,6 %	Part du Puy-de-Dôme	100,0 %

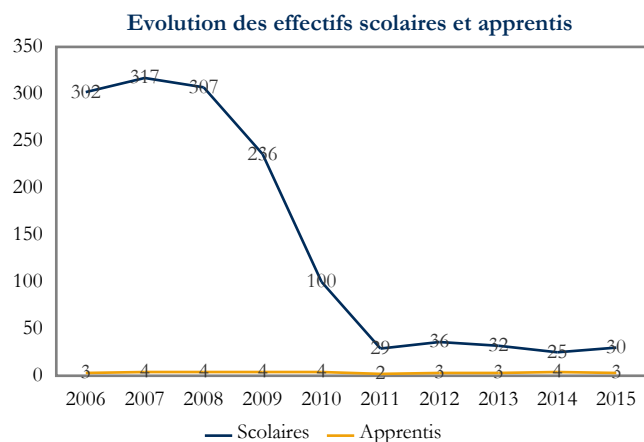
Les principales spécialités de formation en 2015

Spécialité	Effectifs	Part
242 - Habillement (y.c. mode, couture)	192	66,2 %
243 - Cuirs et peaux	91	31,4 %
240 - Spécialités pluritechnologiques matériaux souples	7	2,4 %

Sources : Conseil Régional, DRAAF, Rectorat, traitement CARIF OREF Auvergne.



### Formations de niveau V



#### Les chiffres clés pour l'année 2015

Effectifs totaux	33	Part de l'Allier	3,0 %
		Part du Cantal	-
Part des apprentis	9,1 %	Part de la Haute-Loire	-
Part des années terminales	51,5 %	Part du Puy-de-Dôme	97,0 %

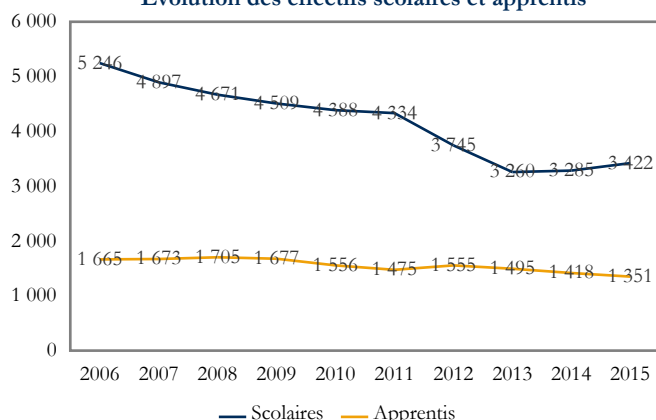
Les principales spécialités de formation en 2015	Effectifs	Part
242 - Habillement (y.c. mode, couture)	30	90,9 %
240 - Spécialités pluritechnologiques matériaux souples	3	9,1 %

Sources : Conseil Régional, DRAAF, Rectorat, traitement CARIF OREF Auvergne.



## 25 - Mécanique, électricité, électronique

Evolution des effectifs scolaires et apprentis



Les chiffres clés pour l'année 2015

Effectifs totaux	4 773	Part du niveau V	20,7 %
Part des apprentis	28,3 %	Part du niveau IV	67,0 %
Part des années terminales	39,6 %	Part des niveaux III et plus	12,4 %

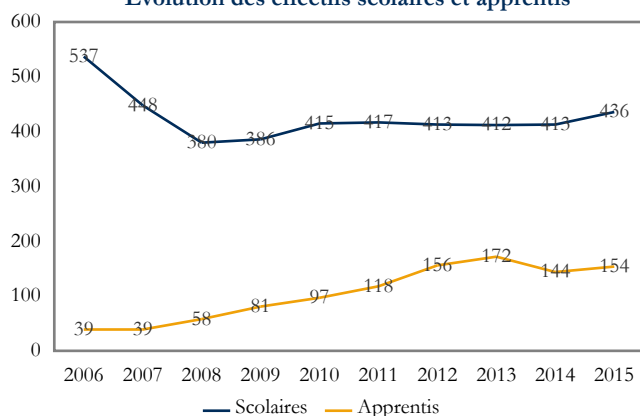
Les principales spécialités de formation en 2015	Effectifs	Part
255 - Electricité, électronique	1 780	37,3 %
252 - Moteurs et mécanique auto	1 070	22,4 %
254 - Structures métalliques (y.c. soudure, carrosserie, coque bateau, cellule avion)	812	17,0 %
250 - Spécialités pluritechnologiques mécanique-électricité	747	15,7 %

Sources : Conseil Régional, DRAAF, Rectorat, traitement CARIF OREF Auvergne.

### 25 - Mécanique, électricité, électronique

#### Formations de niveau III ou supérieur

Evolution des effectifs scolaires et apprentis



Les chiffres clés pour l'année 2015

Effectifs totaux	590	Part de l'Allier	45,4 %
		Part du Cantal	-
Part des apprentis	26,1 %	Part de la Haute-Loire	9,5 %
Part des années terminales	39,0 %	Part du Puy-de-Dôme	45,1 %

Les principales spécialités de formation en 2015	Effectifs	Part
255 - Electricité, électronique	234	39,7 %
250 - Spécialités pluritechnologiques mécanique-électricité	178	30,2 %
252 - Moteurs et mécanique auto	113	19,2 %
254 - Structures métalliques (y.c. soudure, carrosserie, coque bateau, cellule avion)	36	6,1 %

Sources : Conseil Régional, DRAAF, Rectorat, traitement CARIF OREF Auvergne.

### 25 - Mécanique, électricité, électronique

#### Formations de niveau IV

Evolution des effectifs scolaires et apprentis



Les chiffres clés pour l'année 2015

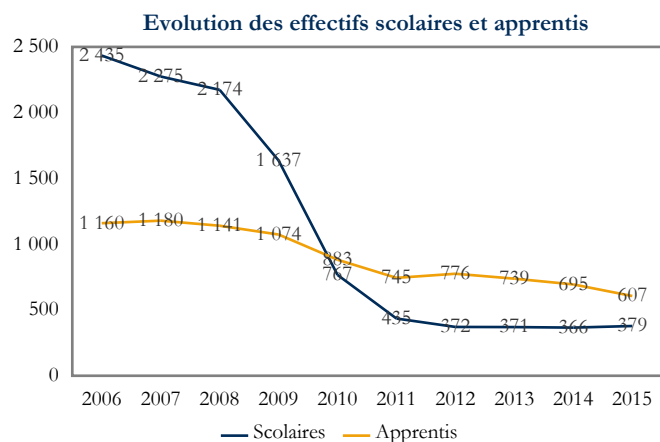
Effectifs totaux	3 197	Part de l'Allier	27,0 %
		Part du Cantal	8,0 %
Part des apprentis	18,5 %	Part de la Haute-Loire	16,1 %
Part des années terminales	35,0 %	Part du Puy-de-Dôme	48,9 %

Les principales spécialités de formation en 2015	Effectifs	Part
255 - Electricité, électronique	1 299	40,6 %
252 - Moteurs et mécanique auto	638	20,0 %
250 - Spécialités pluritechnologiques mécanique-électricité	569	17,8 %
254 - Structures métalliques (y.c. soudure, carrosserie, coque bateau, cellule avion)	396	12,4 %

Sources : Conseil Régional, DRAAF, Rectorat, traitement CARIF OREF Auvergne.



### Formations de niveau V



#### Les chiffres clés pour l'année 2015

Effectifs totaux	986	Part de l'Allier	25,1 %
		Part du Cantal	6,4 %
Part des apprentis	61,6 %	Part de la Haute-Loire	11,6 %
Part des années terminales	54,9 %	Part du Puy-de-Dôme	57,0 %

Les principales spécialités de formation en 2015	Effectifs	Part
254 - Structures métalliques (y.c. soudure, carrosserie, coque bateau, cellule avion)	380	38,5 %
252 - Moteurs et mécanique auto	319	32,4 %
255 - Electricité, électronique	247	25,1 %
251 - Mécanique générale et de précision, usinage	28	2,8 %

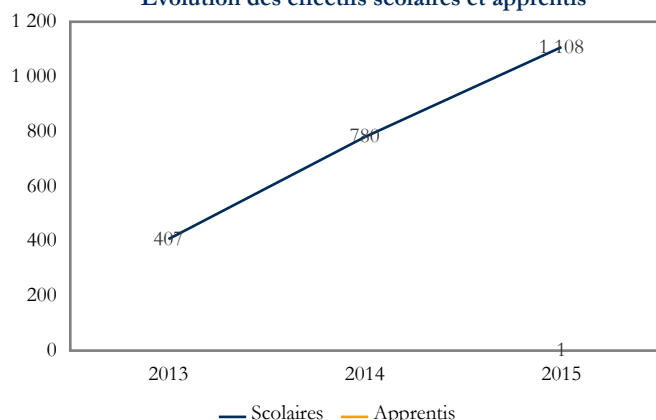
Sources : Conseil Régional, DRAAF, Rectorat, traitement CARIF OREF Auvergne.





## 30 - Spécialités plurivalentes des services

Evolution des effectifs scolaires et apprentis



Les chiffres clés pour l'année 2015

Effectifs totaux	1 109	Part du niveau V	-
Part des apprentis	0,1 %	Part du niveau IV	93,8 %
Part des années terminales	30,5 %	Part des niveaux III et plus	6,2 %

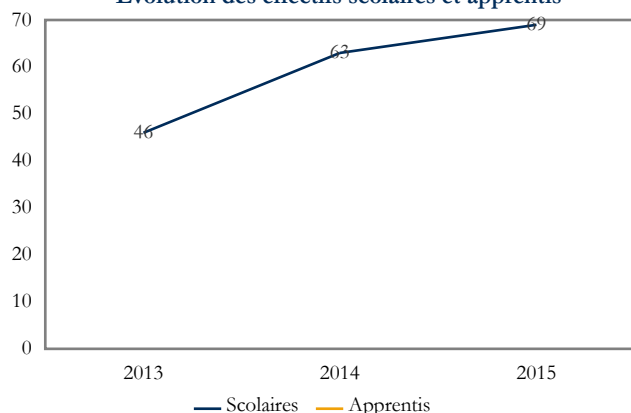
Les principales spécialités de formation en 2015	Effectifs	Part
300 - Spécialités plurivalentes des services	1 109	100,0 %

Sources : Conseil Régional, DRAAF, Rectorat, traitement CARIF OREF Auvergne.

### 30 - Spécialités plurivalentes des services

#### Formations de niveau III ou supérieur

Evolution des effectifs scolaires et apprentis



Les chiffres clés pour l'année 2015

Effectifs totaux	69	Part de l'Allier	47,8 %
		Part du Cantal	-
Part des apprentis	-	Part de la Haute-Loire	52,2 %
Part des années terminales	43,5 %	Part du Puy-de-Dôme	-

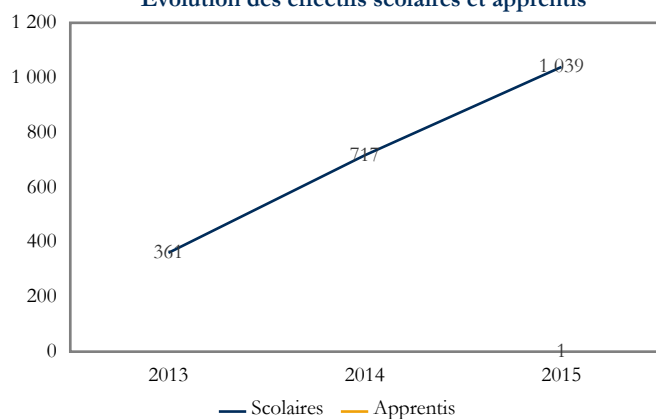
Les principales spécialités de formation en 2015	Effectifs	Part
300 - Spécialités plurivalentes des services	69	100,0 %

Sources : Conseil Régional, DRAAF, Rectorat, traitement CARIF OREF Auvergne.

### 30 - Spécialités plurivalentes des services

#### Formations de niveau IV

Evolution des effectifs scolaires et apprentis



Les chiffres clés pour l'année 2015

Effectifs totaux	1 040	Part de l'Allier	26,9 %
		Part du Cantal	11,3 %
Part des apprentis	0,1 %	Part de la Haute-Loire	14,1 %
Part des années terminales	29,6 %	Part du Puy-de-Dôme	47,7 %

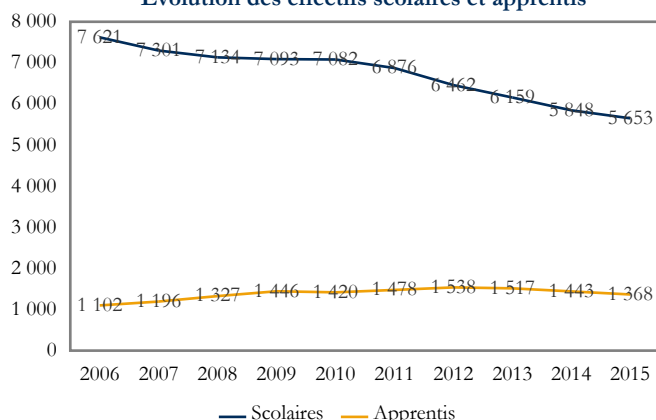
Les principales spécialités de formation en 2015	Effectifs	Part
300 - Spécialités plurivalentes des services	1 040	100,0 %

Sources : Conseil Régional, DRAAF, Rectorat, traitement CARIF OREF Auvergne.



## 31 - Echanges et gestion

Evolution des effectifs scolaires et apprentis



Les chiffres clés pour l'année 2015

Effectifs totaux	7 021	Part du niveau V	12,9 %
Part des apprentis	19,5 %	Part du niveau IV	53,2 %
Part des années terminales	46,2 %	Part des niveaux III et plus	33,9 %

Les principales spécialités de formation en 2015

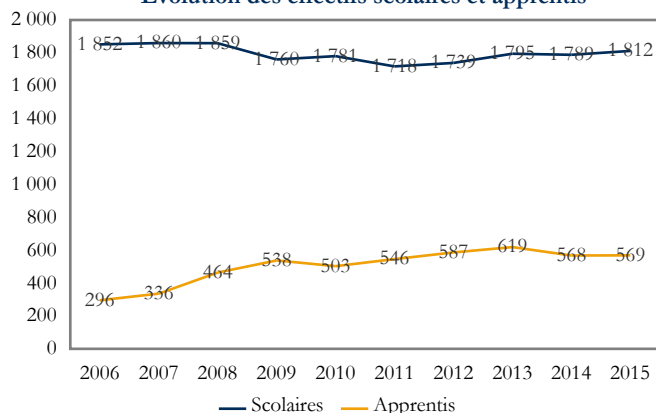
Spécialité	Effectifs	Part
312 - Commerce, vente	3 777	53,7 %
310 - Spécialités plurivalentes des échanges et de la gestion	1 751	24,9 %
314 - Comptabilité, gestion	778	11,1 %
311 - Transports, manutention, magasinage	451	6,4 %

Sources : Conseil Régional, DRAAF, Rectorat, traitement CARIF OREF Auvergne.

### 31 - Echanges et gestion

#### Formations de niveau III ou supérieur

Evolution des effectifs scolaires et apprentis



Les chiffres clés pour l'année 2015

Effectifs totaux	2 381	Part de l'Allier	17,0 %
		Part du Cantal	6,1 %
Part des apprentis	23,9 %	Part de la Haute-Loire	10,4 %
Part des années terminales	52,4 %	Part du Puy-de-Dôme	66,5 %

Les principales spécialités de formation en 2015

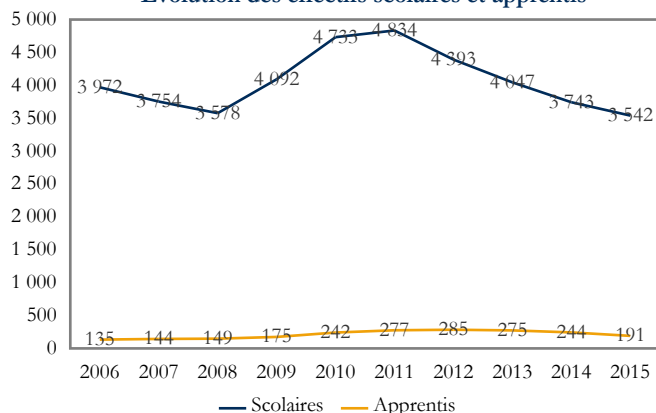
Spécialité	Effectifs	Part
312 - Commerce, vente	1 181	49,3 %
314 - Comptabilité, gestion	778	32,5 %
313 - Finances, banque, assurances, immobilier	228	9,5 %
311 - Transports, manutention, magasinage	88	3,7 %

Sources : Conseil Régional, DRAAF, Rectorat, traitement CARIF OREF Auvergne.

### 31 - Echanges et gestion

#### Formations de niveau IV

Evolution des effectifs scolaires et apprentis



Les chiffres clés pour l'année 2015

Effectifs totaux	3 733	Part de l'Allier	30,0 %
		Part du Cantal	7,2 %
Part des apprentis	5,1 %	Part de la Haute-Loire	14,3 %
Part des années terminales	41,0 %	Part du Puy-de-Dôme	48,6 %

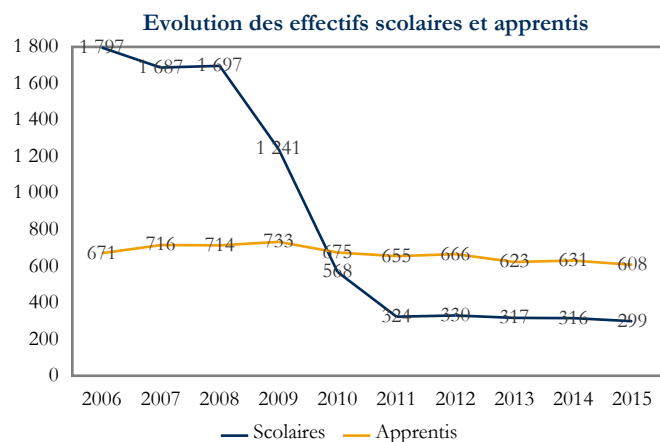
Les principales spécialités de formation en 2015

Spécialité	Effectifs	Part
312 - Commerce, vente	1 811	48,5 %
310 - Spécialités plurivalentes des échanges et de la gestion	1 681	45,0 %
311 - Transports, manutention, magasinage	241	6,5 %

Sources : Conseil Régional, DRAAF, Rectorat, traitement CARIF OREF Auvergne.



## Formations de niveau V



### Les chiffres clés pour l'année 2015

Effectifs totaux	907	Part de l'Allier	23,3 %
		Part du Cantal	8,0 %
Part des apprentis	67,0 %	Part de la Haute-Loire	15,0 %
Part des années terminales	51,3 %	Part du Puy-de-Dôme	53,7 %

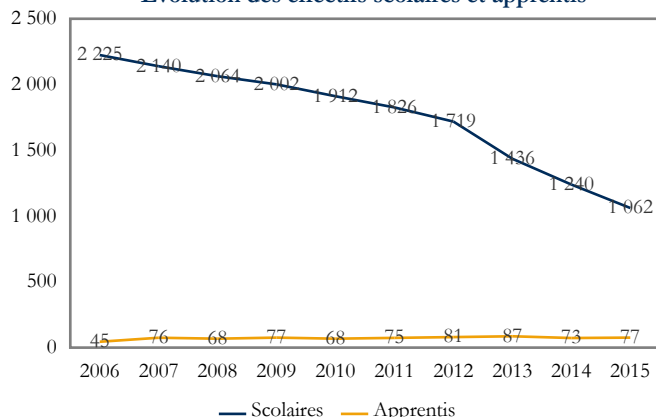
Les principales spécialités de formation en 2015	Effectifs	Part
312 - Commerce, vente	785	86,5 %
311 - Transports, manutention, magasinage	122	13,5 %

Sources : Conseil Régional, DRAAF, Rectorat, traitement CARIF OREF Auvergne.



## 32 - Communication et information

Evolution des effectifs scolaires et apprentis



Les chiffres clés pour l'année 2015

Effectifs totaux	1 139	Part du niveau V	3,5 %
Part des apprentis	6,8 %	Part du niveau IV	28,3 %
Part des années terminales	42,3 %	Part des niveaux III et plus	68,2 %

Les principales spécialités de formation en 2015

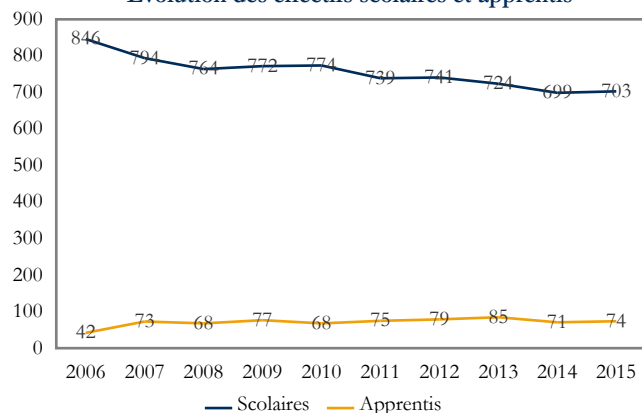
Spécialité	Effectifs	Part
323 - Techniques de l'image et du son, métiers connexes du spectacle	380	33,4 %
326 - Informatique, traitement de l'information, réseaux de transmission	270	23,7 %
324 - Secrétariat, bureautique	194	17,0 %
320 - Spécialités plurivalentes de la communication et de l'information	162	14,2 %

Sources : Conseil Régional, DRAAF, Rectorat, traitement CARIF OREF Auvergne.

### 32 - Communication et information

## Formations de niveau III ou supérieur

Evolution des effectifs scolaires et apprentis



Les chiffres clés pour l'année 2015

Effectifs totaux	777	Part de l'Allier	21,0 %
		Part du Cantal	20,1 %
Part des apprentis	9,5 %	Part de la Haute-Loire	25,1 %
Part des années terminales	46,3 %	Part du Puy-de-Dôme	33,8 %

Les principales spécialités de formation en 2015

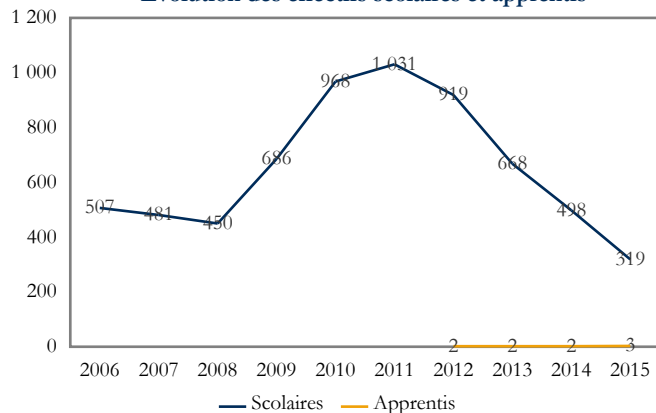
Spécialité	Effectifs	Part
326 - Informatique, traitement de l'information, réseaux de transmission	270	34,7 %
324 - Secrétariat, bureautique	194	25,0 %
320 - Spécialités plurivalentes de la communication et de l'information	162	20,8 %
323 - Techniques de l'image et du son, métiers connexes du spectacle	128	16,5 %

Sources : Conseil Régional, DRAAF, Rectorat, traitement CARIF OREF Auvergne.

### 32 - Communication et information

## Formations de niveau IV

Evolution des effectifs scolaires et apprentis



Les chiffres clés pour l'année 2015

Effectifs totaux	322	Part de l'Allier	-
		Part du Cantal	25,8 %
Part des apprentis	0,9 %	Part de la Haute-Loire	-
Part des années terminales	33,9 %	Part du Puy-de-Dôme	74,2 %

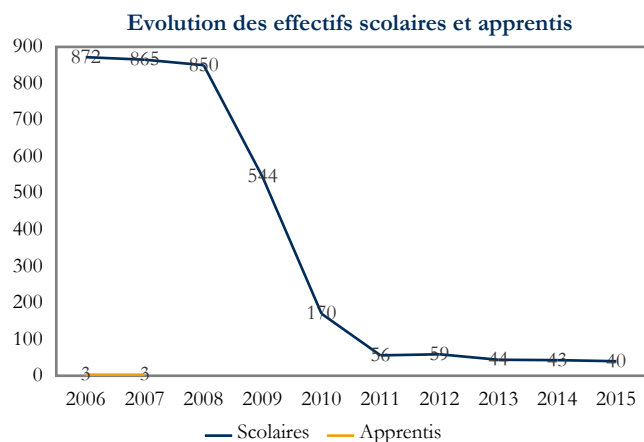
Les principales spécialités de formation en 2015

Spécialité	Effectifs	Part
323 - Techniques de l'image et du son, métiers connexes du spectacle	252	78,3 %
322 - Techniques de l'imprimerie et de l'édition	70	21,7 %

Sources : Conseil Régional, DRAAF, Rectorat, traitement CARIF OREF Auvergne.



### Formations de niveau V



#### Les chiffres clés pour l'année 2015

Effectifs totaux	40	Part de l'Allier	-
		Part du Cantal	65,0 %
Part des apprentis	-	Part de la Haute-Loire	-
Part des années terminales	32,5 %	Part du Puy-de-Dôme	35,0 %

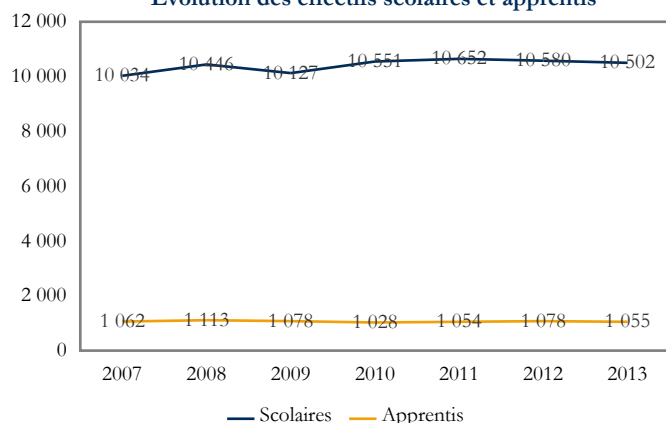
Les principales spécialités de formation en 2015	Effectifs	Part
322 - Techniques de l'imprimerie et de l'édition	40	100,0 %

Sources : Conseil Régional, DRAAF, Rectorat, traitement CARIF OREF Auvergne.



## 33 - Services aux personnes

Evolution des effectifs scolaires et apprentis



Les chiffres clés pour l'année 2013

Effectifs totaux	11 557	Part du niveau V	22,5 %
Part des apprentis	9,1 %	Part du niveau IV	40,2 %
Part des années terminales	44,0 %	Part des niveaux III et plus	37,2 %

Les principales spécialités de formation en 2013

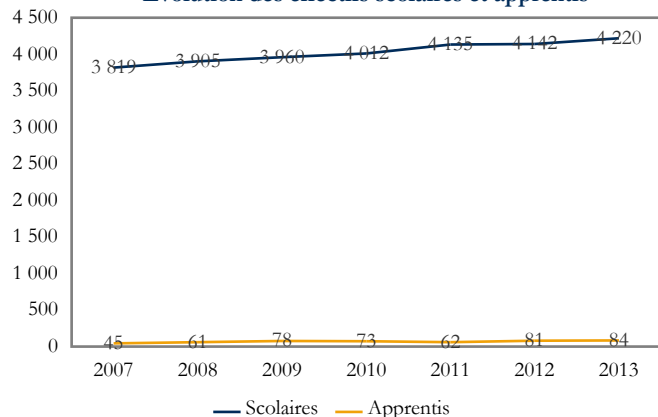
Spécialité	Effectifs	Part
331 - Santé	4 829	41,8 %
330 - Spécialités plurivalentes sanitaires et sociales	2 253	19,5 %
334 - Accueil, hôtellerie, tourisme	1 761	15,2 %
332 - Travail social	1 691	14,6 %

Sources : Conseil Régional, DRAAF, DREES, Rectorat, traitement CARIF OREF Auvergne.

### 33 - Services aux personnes

#### Formations de niveau III ou supérieur

Evolution des effectifs scolaires et apprentis



Les chiffres clés pour l'année 2013

Effectifs totaux	4 304	Part de l'Allier	35,0 %
		Part du Cantal	7,8 %
Part des apprentis	2,0 %	Part de la Haute-Loire	10,9 %
Part des années terminales	41,1 %	Part du Puy-de-Dôme	46,3 %

Les principales spécialités de formation en 2013

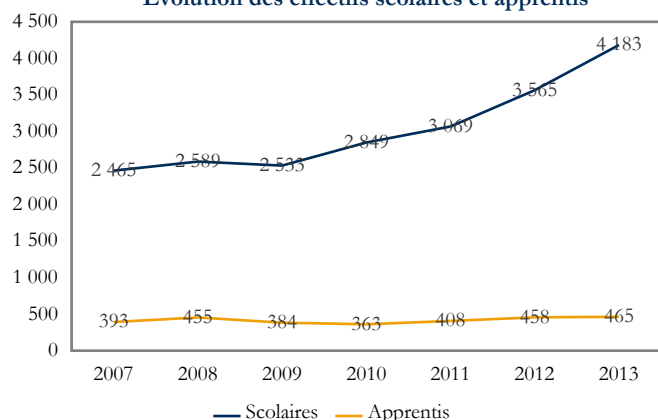
Spécialité	Effectifs	Part
331 - Santé	2 748	63,8 %
332 - Travail social	920	21,4 %
334 - Accueil, hôtellerie, tourisme	395	9,2 %
336 - Coiffure, esthétique et autres services aux personnes	140	3,3 %

Sources : Conseil Régional, DRAAF, DREES, Rectorat, traitement CARIF OREF Auvergne.

### 33 - Services aux personnes

#### Formations de niveau IV

Evolution des effectifs scolaires et apprentis



Les chiffres clés pour l'année 2013

Effectifs totaux	4 648	Part de l'Allier	30,2 %
		Part du Cantal	13,6 %
Part des apprentis	10,0 %	Part de la Haute-Loire	17,8 %
Part des années terminales	33,7 %	Part du Puy-de-Dôme	38,5 %

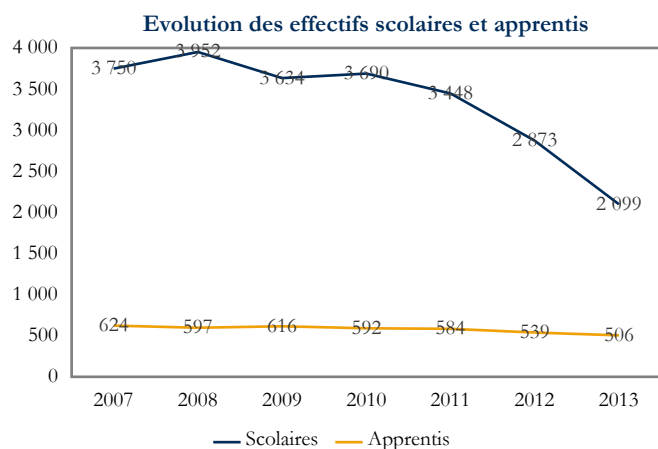
Les principales spécialités de formation en 2013

Spécialité	Effectifs	Part
330 - Spécialités plurivalentes sanitaires et sociales	1 890	40,7 %
331 - Santé	1 330	28,6 %
334 - Accueil, hôtellerie, tourisme	890	19,1 %
336 - Coiffure, esthétique et autres services aux personnes	299	6,4 %

Sources : Conseil Régional, DRAAF, DREES, Rectorat, traitement CARIF OREF Auvergne.



### Formations de niveau V



#### Les chiffres clés pour l'année 2013

Effectifs totaux	2 605	Part de l'Allier	30,4 %
		Part du Cantal	11,3 %
Part des apprentis	19,4 %	Part de la Haute-Loire	10,9 %
Part des années terminales	67,0 %	Part du Puy-de-Dôme	47,3 %

#### Les principales spécialités de formation en 2013

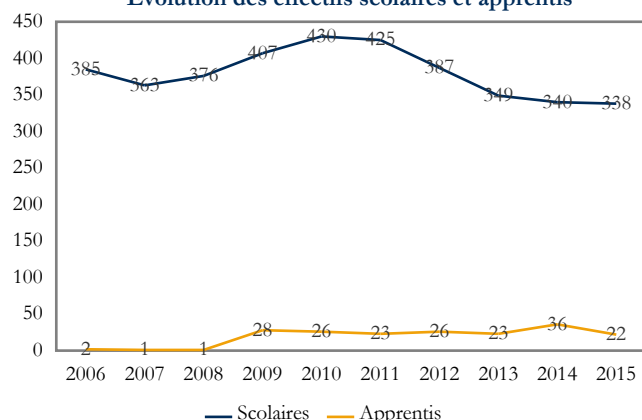
Spécialité	Effectifs	Part
331 - Santé	751	28,8 %
332 - Travail social	611	23,5 %
336 - Coiffure, esthétique et autres services aux personnes	505	19,4 %
334 - Accueil, hôtellerie, tourisme	476	18,3 %

Sources : Conseil Régional, DRAAF, DREES, Rectorat, traitement CARIF OREF Auvergne.



## 34 - Services à la collectivité

Evolution des effectifs scolaires et apprentis



Les chiffres clés pour l'année 2015

Effectifs totaux	360	Part du niveau V	20,0 %
Part des apprentis	6,1 %	Part du niveau IV	51,7 %
Part des années terminales	45,3 %	Part des niveaux III et plus	28,3 %

Les principales spécialités de formation en 2015

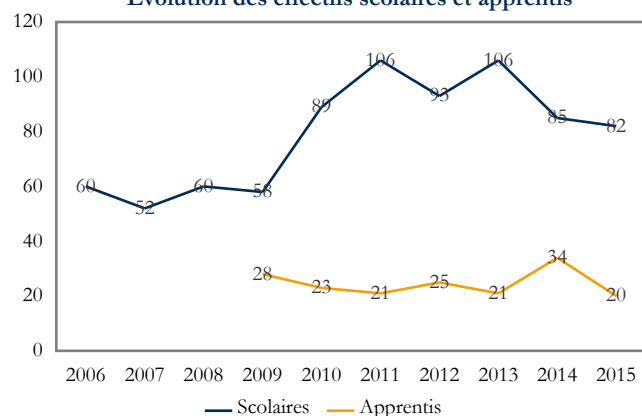
Spécialité	Effectifs	Part
343 - Nettoyage, assainissement, protection de l'environnement	164	45,6 %
344 - Sécurité des biens et des personnes, police, surveillance	134	37,2 %
345 - Application des droits et statuts des personnes	38	10,6 %
340 - Spécialités plurivalentes des services à la collectivité	24	6,7 %

Sources : Conseil Régional, DRAAF, Rectorat, traitement CARIF OREF Auvergne.

### 34 - Services à la collectivité

## Formations de niveau III ou supérieur

Evolution des effectifs scolaires et apprentis



Les chiffres clés pour l'année 2015

Effectifs totaux	102	Part de l'Allier	54,9 %
		Part du Cantal	22,5 %
Part des apprentis	19,6 %	Part de la Haute-Loire	22,5 %
Part des années terminales	59,8 %	Part du Puy-de-Dôme	-

Les principales spécialités de formation en 2015

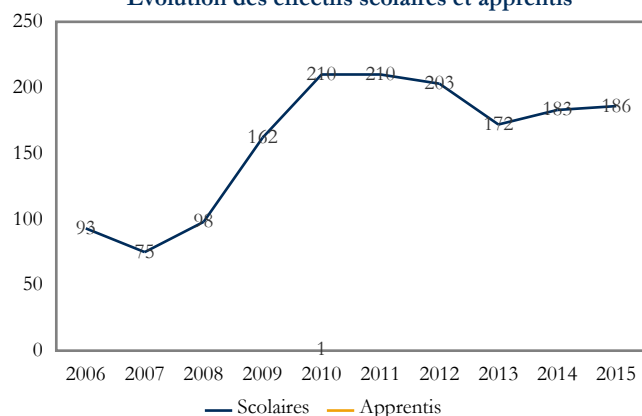
Spécialité	Effectifs	Part
343 - Nettoyage, assainissement, protection de l'environnement	64	62,7 %
345 - Application des droits et statuts des personnes	38	37,3 %

Sources : Conseil Régional, DRAAF, Rectorat, traitement CARIF OREF Auvergne.

### 34 - Services à la collectivité

## Formations de niveau IV

Evolution des effectifs scolaires et apprentis



Les chiffres clés pour l'année 2015

Effectifs totaux	186	Part de l'Allier	-
		Part du Cantal	-
Part des apprentis	-	Part de la Haute-Loire	-
Part des années terminales	37,1 %	Part du Puy-de-Dôme	100,0 %

Les principales spécialités de formation en 2015

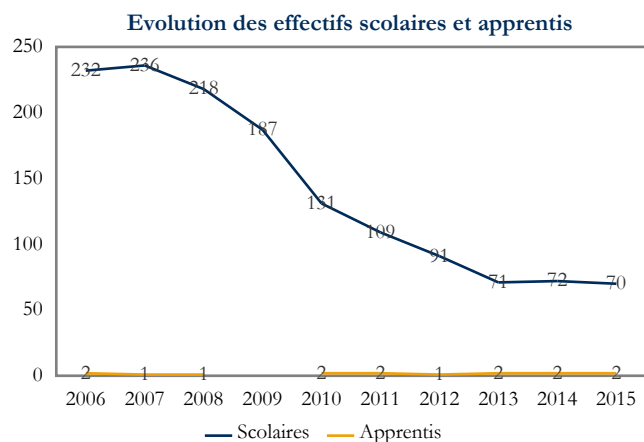
Spécialité	Effectifs	Part
344 - Sécurité des biens et des personnes, police, surveillance	90	48,4 %
343 - Nettoyage, assainissement, protection de l'environnement	72	38,7 %
340 - Spécialités plurivalentes des services à la collectivité	24	12,9 %

Sources : Conseil Régional, DRAAF, Rectorat, traitement CARIF OREF Auvergne.





## Formations de niveau V



### Les chiffres clés pour l'année 2015

Effectifs totaux	72	Part de l'Allier	-
		Part du Cantal	-
Part des apprentis	2,8 %	Part de la Haute-Loire	-
Part des années terminales	45,8 %	Part du Puy-de-Dôme	100,0 %

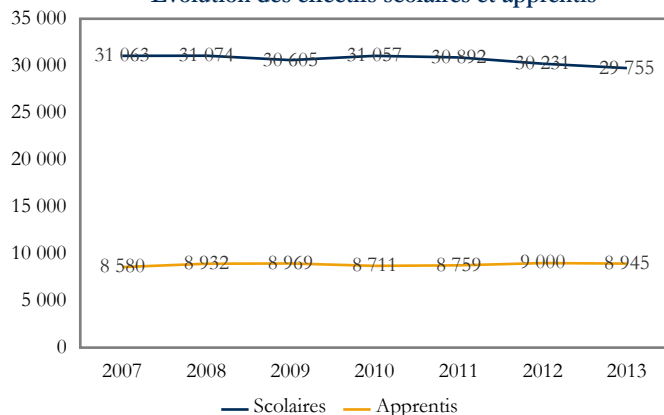
Les principales spécialités de formation en 2015	Effectifs	Part
344 - Sécurité des biens et des personnes, police, surveillance	44	61,1 %
343 - Nettoyage, assainissement, protection de l'environnement	28	38,9 %

Sources : Conseil Régional, DRAAF, Rectorat, traitement CARIF OREF Auvergne.



## Tous domaines de formation

Evolution des effectifs scolaires et apprentis



Les chiffres clés pour l'année 2013

Effectifs totaux	38 700	Part du niveau V	23,3 %
Part des apprentis	23,1 %	Part du niveau IV	50,0 %
Part des années terminales	43,2 %	Part des niveaux III et plus	26,7 %

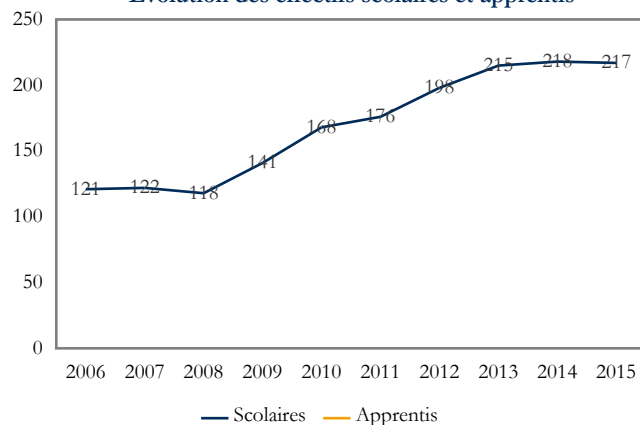
Les principaux domaines de formation en 2013

Domaine	Effectifs	Part
33 - Services aux personnes	11 557	29,8 %
31 - Echanges et gestion	7 676	19,8 %
25 - Mécanique, électricité, électronique	4 755	12,3 %
22 - Transformations	3 577	9,2 %

Sources : Conseil Régional, DRAAF, DREES, Rectorat, traitement CARIF OREF Auvergne.

## 13 - Lettres et arts

Evolution des effectifs scolaires et apprentis



Les chiffres clés pour l'année 2015

Effectifs totaux	217	Part du niveau V	-
Part des apprentis	-	Part du niveau IV	86,2 %
Part des années terminales	47,5 %	Part des niveaux III et plus	13,8 %

Les principales spécialités de formation en 2015

Spécialité	Effectifs	Part
134 - Autres disciplines artistiques	187	86,2 %
133 - Musique, arts du spectacle	30	13,8 %

Sources : Conseil Régional, DRAAF, Rectorat, traitement CARIF OREF Auvergne.

### 13 - Lettres et arts

## 133 - Musique, arts du spectacle

Evolution des effectifs scolaires et apprentis



Les chiffres clés pour l'année 2015

Effectifs totaux	30	Part du niveau V	-
Part des apprentis	-	Part du niveau IV	-
Part des années terminales	50,0 %	Part des niveaux III et plus	100,0 %

Les effectifs formés par département en 2015

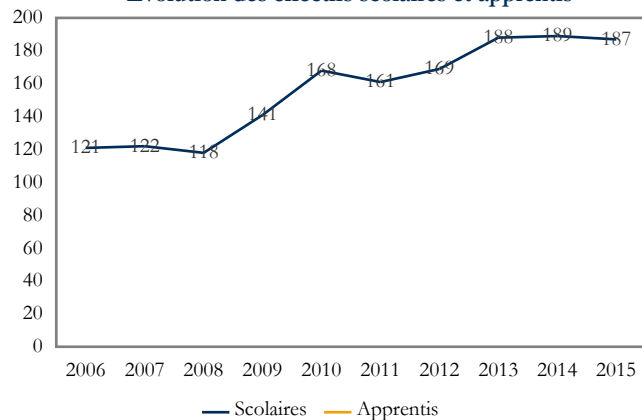
Département	Effectifs	Part
Puy-de-Dôme	30	100,0 %

Sources : Conseil Régional, DRAAF, Rectorat, traitement CARIF OREF Auvergne.



### 134 - Autres disciplines artistiques

Evolution des effectifs scolaires et apprentis



Les chiffres clés pour l'année 2015

Effectifs totaux	187	Part du niveau V	-
Part des apprentis	-	Part du niveau IV	100,0 %
Part des années terminales	47,1 %	Part des niveaux III et plus	-

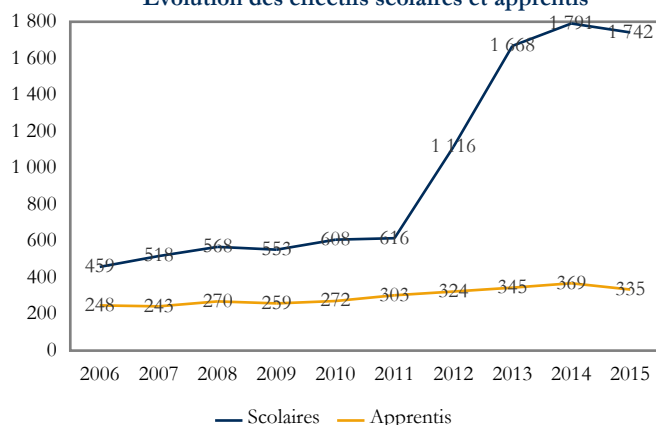
Les effectifs formés par département en 2015	Effectifs	Part
Allier	69	36,9 %
Cantal	59	31,6 %
Puy-de-Dôme	59	31,6 %

Sources : Conseil Régional, DRAAF, Rectorat, traitement CARIF OREF Auvergne.



## 20 - Spécialités pluri-technologiques de production

Evolution des effectifs scolaires et apprentis



Les chiffres clés pour l'année 2015

Effectifs totaux	2 077	Part du niveau V	2,6 %
Part des apprentis	16,1 %	Part du niveau IV	64,3 %
Part des années terminales	53,6 %	Part des niveaux III et plus	33,0 %

Les principales spécialités de formation en 2015

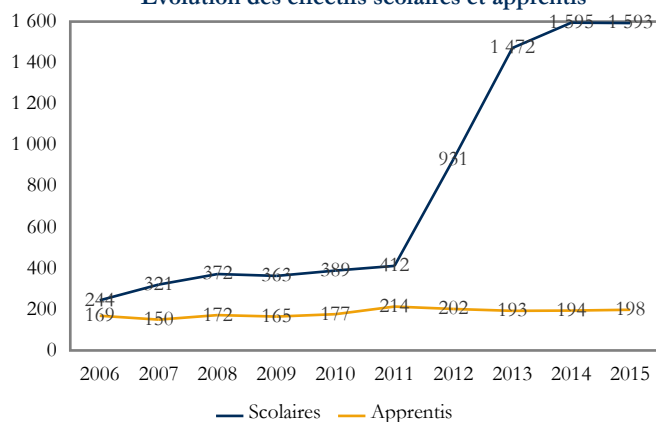
Spécialité	Effectifs	Part
200 - Technologies industrielles fondamentales	1 791	85,7 %
201 - Technologies de commandes des transformations industrielles	286	13,7 %

Sources : Conseil Régional, DRAAF, Rectorat, traitement CARIF OREF Auvergne.

### 20 - Spécialités pluri-technologiques de production

#### 200 - Technologies industrielles fondamentales

Evolution des effectifs scolaires et apprentis



Les chiffres clés pour l'année 2015

Effectifs totaux	1 791	Part du niveau V	-
Part des apprentis	11,1 %	Part du niveau IV	71,9 %
Part des années terminales	52,9 %	Part des niveaux III et plus	28,1 %

Les effectifs formés par département en 2015

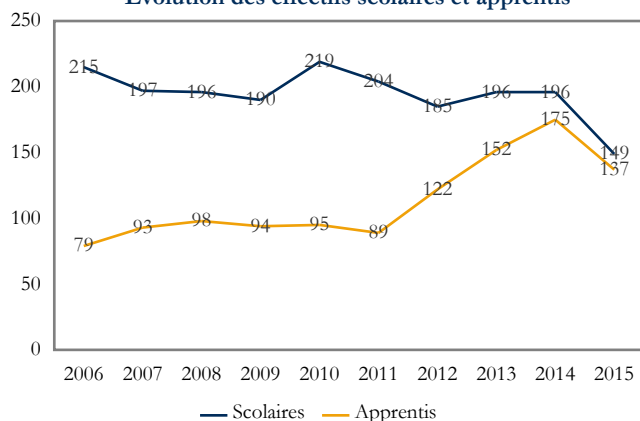
Département	Effectifs	Part
Puy-de-Dôme	905	50,1 %
Allier	408	22,6 %
Haute-Loire	340	18,8 %
Cantal	138	7,6 %

Sources : Conseil Régional, DRAAF, Rectorat, traitement CARIF OREF Auvergne.

### 20 - Spécialités pluri-technologiques de production

#### 201 - Technologies de commandes des transformations industrielles

Evolution des effectifs scolaires et apprentis



Les chiffres clés pour l'année 2015

Effectifs totaux	286	Part du niveau V	19,2 %
Part des apprentis	47,9 %	Part du niveau IV	16,8 %
Part des années terminales	57,7 %	Part des niveaux III et plus	64,0 %

Les effectifs formés par département en 2015

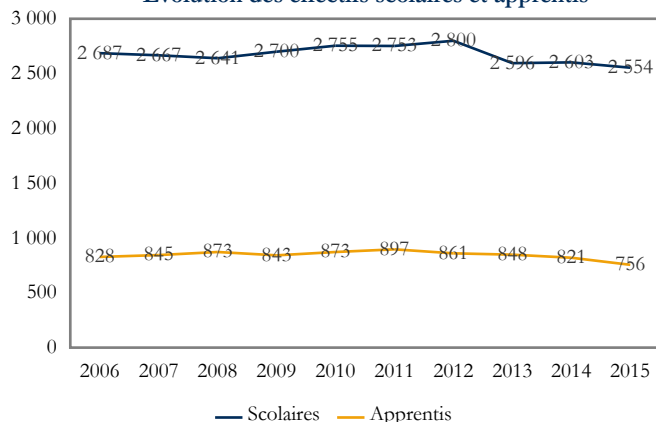
Département	Effectifs	Part
Puy-de-Dôme	189	66,1 %
Cantal	52	18,2 %
Haute-Loire	28	9,8 %
Allier	17	5,9 %

Sources : Conseil Régional, DRAAF, Rectorat, traitement CARIF OREF Auvergne.



## 21 - Agriculture, pêche, forêt et espaces verts

Evolution des effectifs scolaires et apprentis



Les chiffres clés pour l'année 2015

Effectifs totaux	3 310	Part du niveau V	17,1 %
Part des apprentis	22,8 %	Part du niveau IV	67,1 %
Part des années terminales	41,5 %	Part des niveaux III et plus	15,8 %

Les principales spécialités de formation en 2015

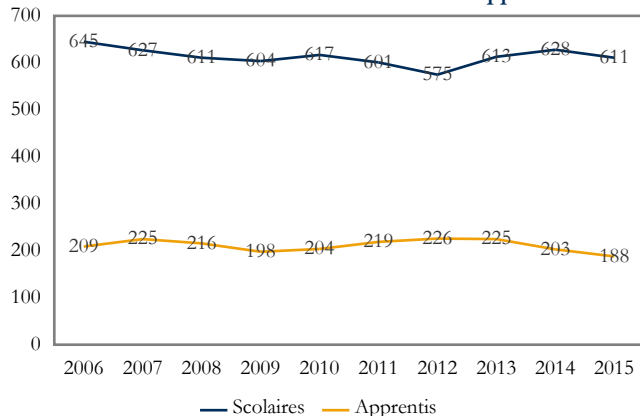
Spécialité	Effectifs	Part
212 - Productions animales, élevage spécialisé, aquaculture, soins aux animaux (y.c. vétérinaire)	1 397	42,2 %
210 - Spécialités plurivalentes de l'agronomie et de l'agriculture	799	24,1 %
214 - Aménagement paysager (parcs, jardins, espaces verts, terrains de sport)	682	20,6 %
213 - Forêts, espaces naturels, faune sauvage, pêche	229	6,9 %

Sources : Conseil Régional, DRAAF, Rectorat, traitement CARIF OREF Auvergne.

### 21 - Agriculture, pêche, forêt et espaces verts

#### 210 - Spécialités plurivalentes de l'agronomie et de l'agriculture

Evolution des effectifs scolaires et apprentis



Les chiffres clés pour l'année 2015

Effectifs totaux	799	Part du niveau V	2,4 %
Part des apprentis	23,5 %	Part du niveau IV	65,3 %
Part des années terminales	49,9 %	Part des niveaux III et plus	32,3 %

Les effectifs formés par département en 2015

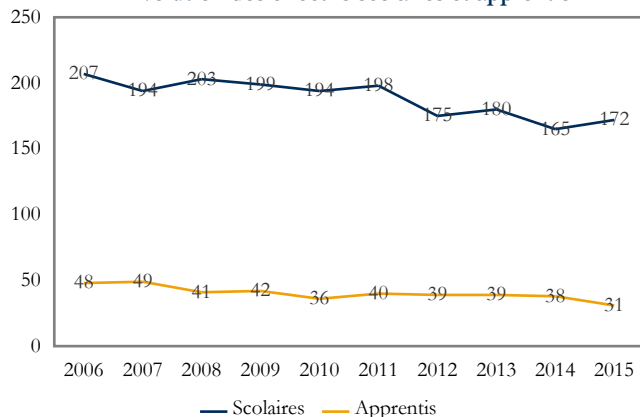
Département	Effectifs	Part
Haute-Loire	288	36,0 %
Puy-de-Dôme	229	28,7 %
Cantal	158	19,8 %
Allier	124	15,5 %

Sources : Conseil Régional, DRAAF, Rectorat, traitement CARIF OREF Auvergne.

### 21 - Agriculture, pêche, forêt et espaces verts

#### 211 - Productions végétales, cultures spécialisées et protection des cultures

Evolution des effectifs scolaires et apprentis



Les chiffres clés pour l'année 2015

Effectifs totaux	203	Part du niveau V	31,5 %
Part des apprentis	15,3 %	Part du niveau IV	60,6 %
Part des années terminales	36,9 %	Part des niveaux III et plus	7,9 %

Les effectifs formés par département en 2015

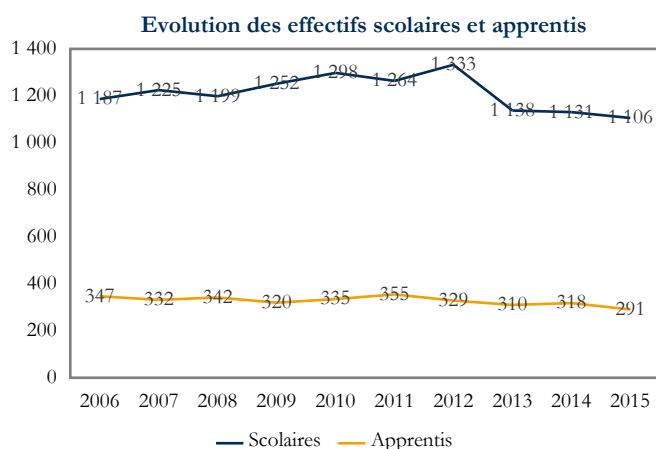
Département	Effectifs	Part
Puy-de-Dôme	114	56,2 %
Allier	74	36,5 %
Haute-Loire	15	7,4 %

Sources : Conseil Régional, DRAAF, Rectorat, traitement CARIF OREF Auvergne.



21 - Agriculture, pêche, forêt et espaces verts

## 212 - Productions animales, élevage spécialisé, aquaculture, soins aux animaux (y.c. vétérinaire)



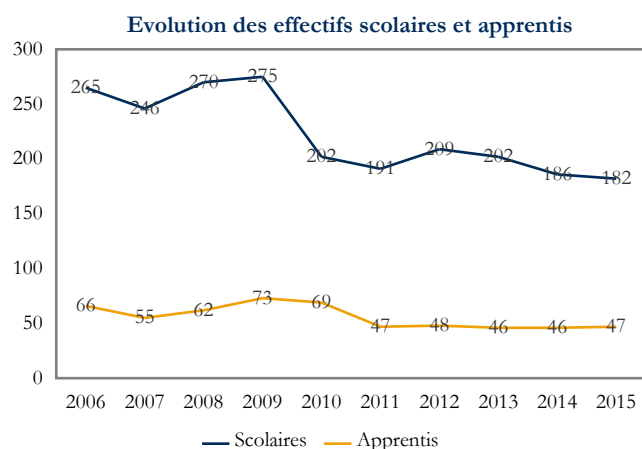
Les chiffres clés pour l'année 2015			
Effectifs totaux	1 397	Part du niveau V	21,3 %
Part des apprentis	20,8 %	Part du niveau IV	71,4 %
Part des années terminales	41,1 %	Part des niveaux III et plus	7,3 %

Les effectifs formés par département en 2015	Effectifs	Part
Puy-de-Dôme	398	28,5 %
Cantal	350	25,1 %
Haute-Loire	333	23,8 %
Allier	316	22,6 %

Sources : Conseil Régional, DRAAF, Rectorat, traitement CARIF OREF Auvergne.

21 - Agriculture, pêche, forêt et espaces verts

## 213 - Forêts, espaces naturels, faune sauvage, pêche



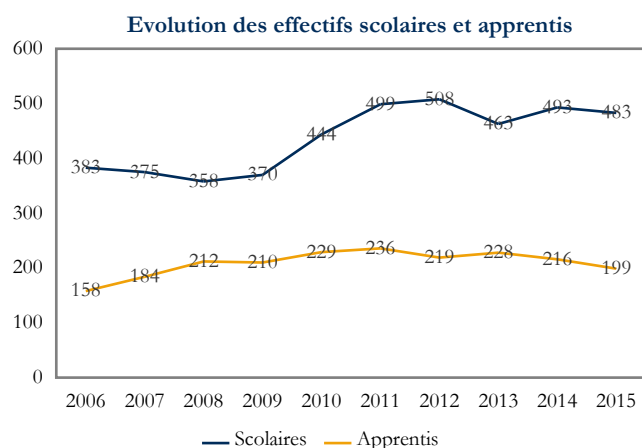
Les chiffres clés pour l'année 2015			
Effectifs totaux	229	Part du niveau V	6,6 %
Part des apprentis	20,5 %	Part du niveau IV	57,2 %
Part des années terminales	45,4 %	Part des niveaux III et plus	36,2 %

Les effectifs formés par département en 2015	Effectifs	Part
Cantal	89	38,9 %
Haute-Loire	64	27,9 %
Puy-de-Dôme	51	22,3 %
Allier	25	10,9 %

Sources : Conseil Régional, DRAAF, Rectorat, traitement CARIF OREF Auvergne.

21 - Agriculture, pêche, forêt et espaces verts

## 214 - Aménagement paysager (parcs, jardins, espaces verts, terrains de sport)



Les chiffres clés pour l'année 2015			
Effectifs totaux	682	Part du niveau V	24,9 %
Part des apprentis	29,2 %	Part du niveau IV	65,7 %
Part des années terminales	32,7 %	Part des niveaux III et plus	9,4 %

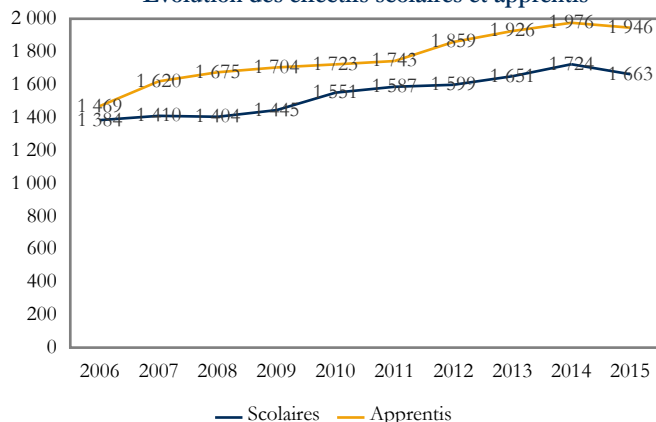
Les effectifs formés par département en 2015	Effectifs	Part
Puy-de-Dôme	320	46,9 %
Allier	152	22,3 %
Haute-Loire	132	19,4 %
Cantal	78	11,4 %

Sources : Conseil Régional, DRAAF, Rectorat, traitement CARIF OREF Auvergne.



## 22 - Transformations

Evolution des effectifs scolaires et apprentis



Les chiffres clés pour l'année 2015

Effectifs totaux	3 609	Part du niveau V	56,7 %
Part des apprentis	53,9 %	Part du niveau IV	31,5 %
Part des années terminales	47,5 %	Part des niveaux III et plus	11,8 %

Les principales spécialités de formation en 2015

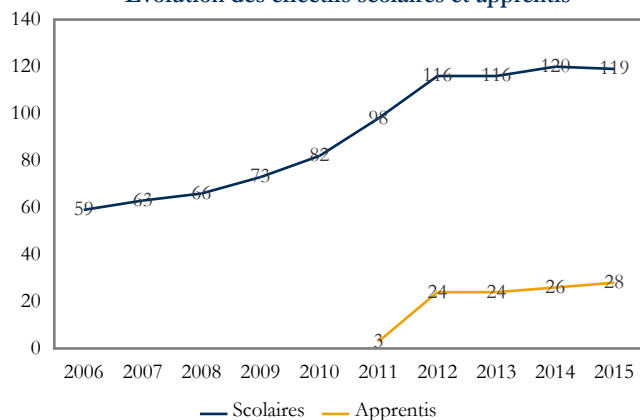
Spécialité	Effectifs	Part
221 - Agro-alimentaire, alimentation, cuisine	2 662	73,8 %
227 - Energie, génie climatique	510	14,1 %
224 - Matériaux de construction, verre, céramique	163	4,5 %
220 - Spécialités pluritechnologiques des transformations	147	4,1 %

Sources : Conseil Régional, DRAAF, Rectorat, traitement CARIF OREF Auvergne.

### 22 - Transformations

#### 220 - Spécialités pluritechnologiques des transformations

Evolution des effectifs scolaires et apprentis



Les chiffres clés pour l'année 2015

Effectifs totaux	147	Part du niveau V	-
Part des apprentis	19,0 %	Part du niveau IV	64,6 %
Part des années terminales	54,4 %	Part des niveaux III et plus	35,4 %

Les effectifs formés par département en 2015

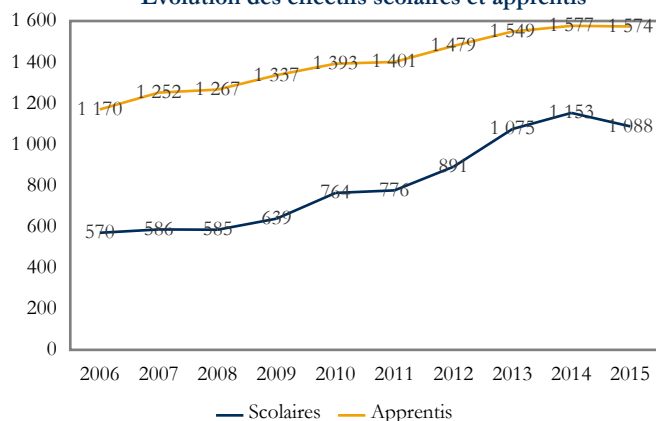
Département	Effectifs	Part
Allier	67	45,6 %
Cantal	52	35,4 %
Haute-Loire	28	19,0 %

Sources : Conseil Régional, DRAAF, Rectorat, traitement CARIF OREF Auvergne.

### 22 - Transformations

#### 221 - Agro-alimentaire, alimentation, cuisine

Evolution des effectifs scolaires et apprentis



Les chiffres clés pour l'année 2015

Effectifs totaux	2 662	Part du niveau V	67,3 %
Part des apprentis	59,1 %	Part du niveau IV	24,2 %
Part des années terminales	45,8 %	Part des niveaux III et plus	8,5 %

Les effectifs formés par département en 2015

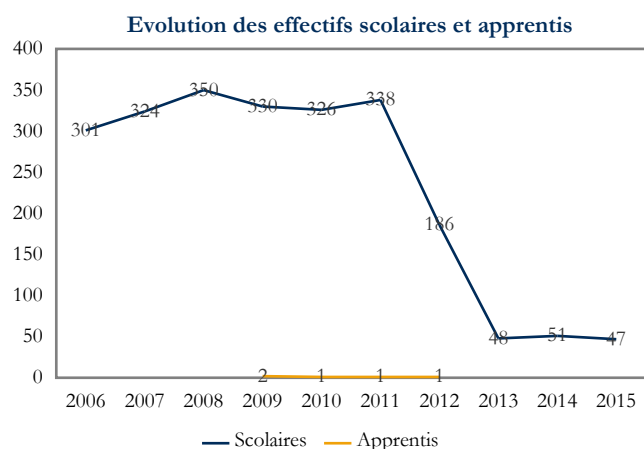
Département	Effectifs	Part
Puy-de-Dôme	1 108	41,6 %
Allier	654	24,6 %
Haute-Loire	641	24,1 %
Cantal	259	9,7 %

Sources : Conseil Régional, DRAAF, Rectorat, traitement CARIF OREF Auvergne.



## 22 - Transformations

### 222 - Transformations chimiques et apparentées (y.c. industrie pharmaceutique)



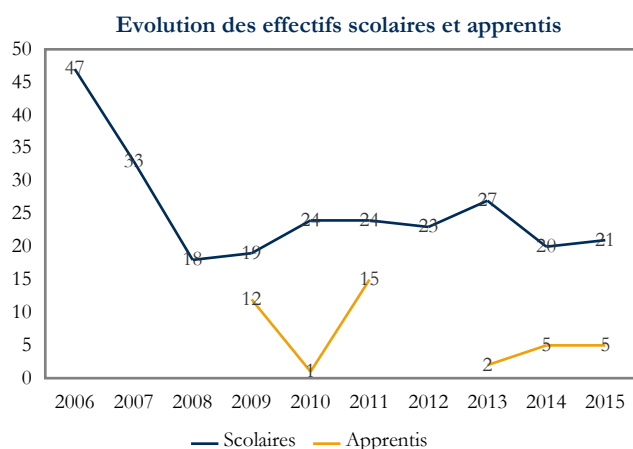
Les chiffres clés pour l'année 2015			
Effectifs totaux	47	Part du niveau V	-
Part des apprentis	-	Part du niveau IV	-
Part des années terminales	48,9 %	Part des niveaux III et plus	100,0 %

Les effectifs formés par département en 2015		
Département	Effectifs	Part
Allier	47	100,0 %

Sources : Conseil Régional, DRAAF, Rectorat, traitement CARIF OREF Auvergne.

## 22 - Transformations

### 223 - Métallurgie (y.c. sidérurgie, fonderie, non ferreux...)



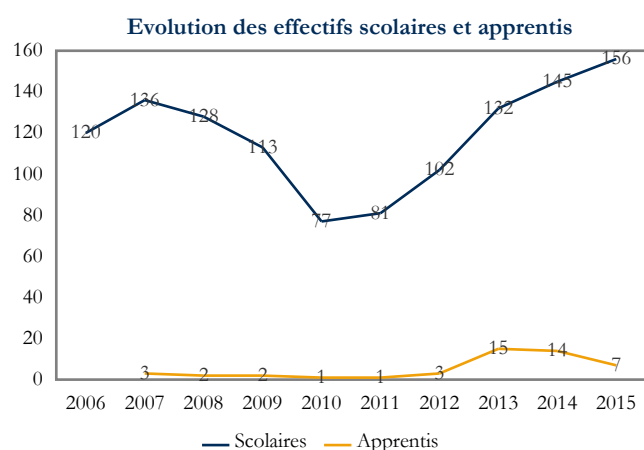
Les chiffres clés pour l'année 2015			
Effectifs totaux	26	Part du niveau V	-
Part des apprentis	19,2 %	Part du niveau IV	-
Part des années terminales	53,8 %	Part des niveaux III et plus	100,0 %

Les effectifs formés par département en 2015		
Département	Effectifs	Part
Puy-de-Dôme	23	88,5 %
Allier	3	11,5 %

Sources : Conseil Régional, DRAAF, Rectorat, traitement CARIF OREF Auvergne.

## 22 - Transformations

### 224 - Matériaux de construction, verre, céramique



Les chiffres clés pour l'année 2015			
Effectifs totaux	163	Part du niveau V	36,2 %
Part des apprentis	4,3 %	Part du niveau IV	48,5 %
Part des années terminales	44,2 %	Part des niveaux III et plus	15,3 %

Les effectifs formés par département en 2015		
Département	Effectifs	Part
Allier	131	80,4 %
Puy-de-Dôme	32	19,6 %

Sources : Conseil Régional, DRAAF, Rectorat, traitement CARIF OREF Auvergne.

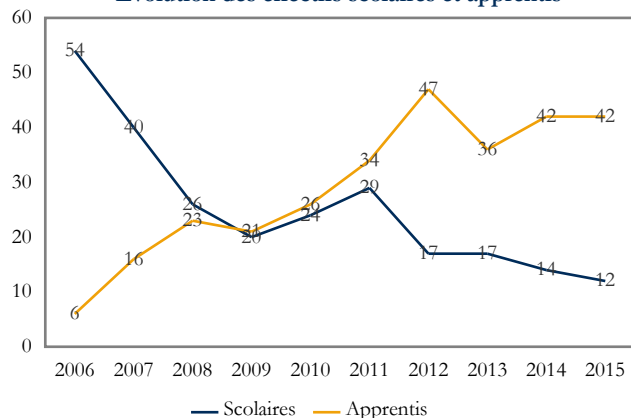




22 - Transformations

## 225 - Plasturgie, matériaux composites

Evolution des effectifs scolaires et apprentis



Les chiffres clés pour l'année 2015

Effectifs totaux	54	Part du niveau V	22,2 %
Part des apprentis	77,8 %	Part du niveau IV	55,6 %
Part des années terminales	64,8 %	Part des niveaux III et plus	22,2 %

Les effectifs formés par département en 2015

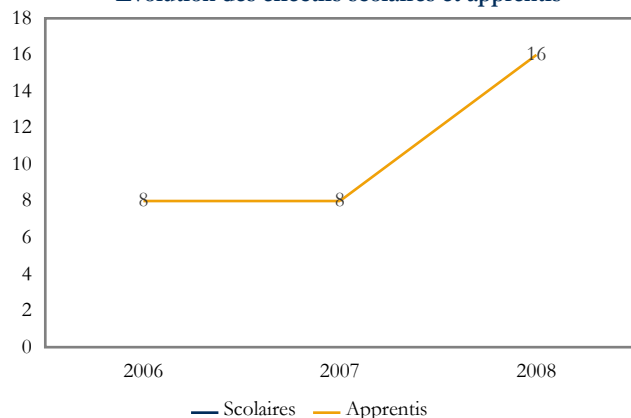
Département	Effectifs	Part
Puy-de-Dôme	39	72,2 %
Haute-Loire	15	27,8 %

Sources : Conseil Régional, DRAAF, Rectorat, traitement CARIF OREF Auvergne.

22 - Transformations

## 226 - Papier, carton

Evolution des effectifs scolaires et apprentis



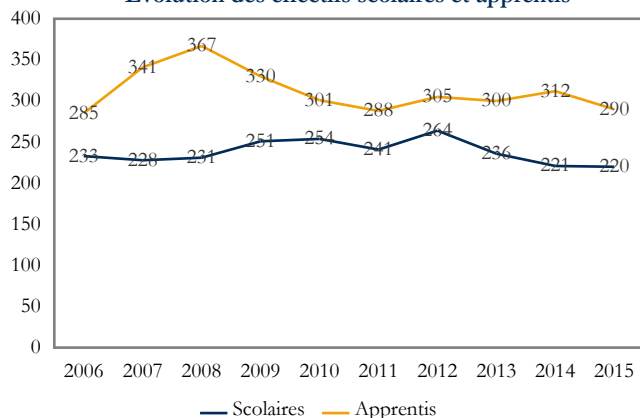
Pas d'effectifs en 2015

Sources : Conseil Régional, DRAAF, Rectorat, traitement CARIF OREF Auvergne.

22 - Transformations

## 227 - Energie, génie climatique

Evolution des effectifs scolaires et apprentis



Les chiffres clés pour l'année 2015

Effectifs totaux	510	Part du niveau V	36,1 %
Part des apprentis	56,9 %	Part du niveau IV	56,5 %
Part des années terminales	53,1 %	Part des niveaux III et plus	7,5 %

Les effectifs formés par département en 2015

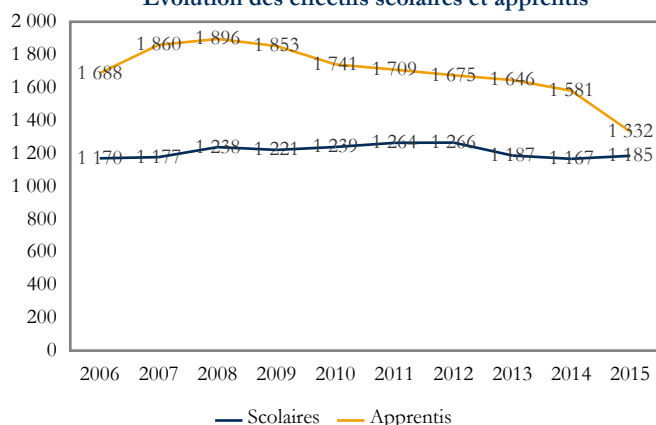
Département	Effectifs	Part
Puy-de-Dôme	363	71,2 %
Haute-Loire	74	14,5 %
Allier	68	13,3 %
Cantal	5	1,0 %

Sources : Conseil Régional, DRAAF, Rectorat, traitement CARIF OREF Auvergne.



## 23 - Génie civil, construction et bois

Evolution des effectifs scolaires et apprentis



Les chiffres clés pour l'année 2015

Effectifs totaux	2 517	Part du niveau V	49,3 %
Part des apprentis	52,9 %	Part du niveau IV	40,9 %
Part des années terminales	47,4 %	Part des niveaux III et plus	9,7 %

Les principales spécialités de formation en 2015

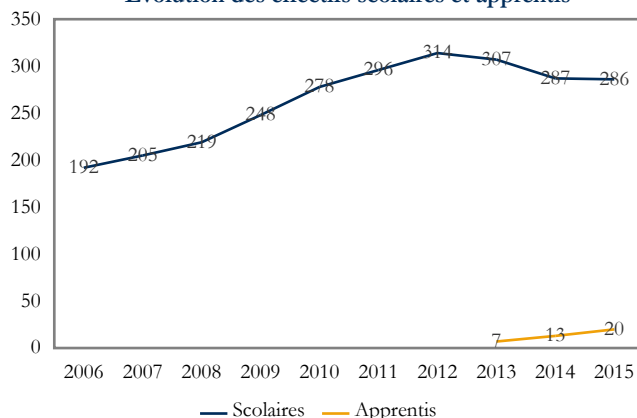
Spécialité	Effectifs	Part
234 - Travail du bois et de l'ameublement	806	31,9 %
233 - Bâtiment : finitions	788	31,2 %
232 - Bâtiment : construction et couverture	483	19,1 %
230 - Spécialités pluritechnologiques génie civil, construction, bois	306	12,1 %

Sources : Conseil Régional, DRAAF, Rectorat, traitement CARIF OREF Auvergne.

### 23 - Génie civil, construction et bois

## 230 - Spécialités pluritechnologiques génie civil, construction, bois

Evolution des effectifs scolaires et apprentis



Les chiffres clés pour l'année 2015

Effectifs totaux	306	Part du niveau V	28,4 %
Part des apprentis	6,5 %	Part du niveau IV	41,8 %
Part des années terminales	39,2 %	Part des niveaux III et plus	29,7 %

Les effectifs formés par département en 2015

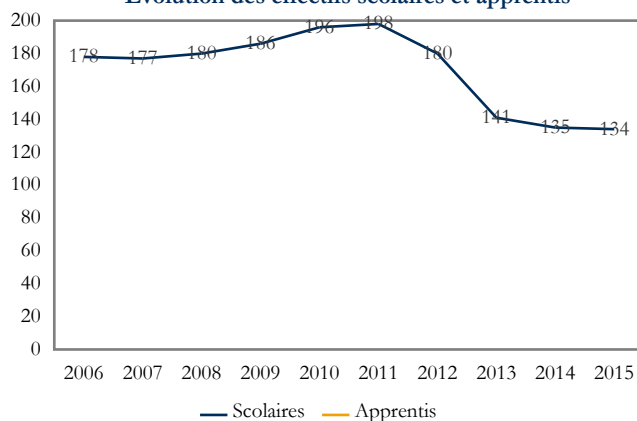
Département	Effectifs	Part
Puy-de-Dôme	211	69,0 %
Allier	49	16,0 %
Haute-Loire	46	15,0 %

Sources : Conseil Régional, DRAAF, Rectorat, traitement CARIF OREF Auvergne.

### 23 - Génie civil, construction et bois

## 231 - Mines et carrières, génie civil, topographie

Evolution des effectifs scolaires et apprentis



Les chiffres clés pour l'année 2015

Effectifs totaux	134	Part du niveau V	-
Part des apprentis	-	Part du niveau IV	62,7 %
Part des années terminales	35,8 %	Part des niveaux III et plus	37,3 %

Les effectifs formés par département en 2015

Département	Effectifs	Part
Puy-de-Dôme	134	94,4 %

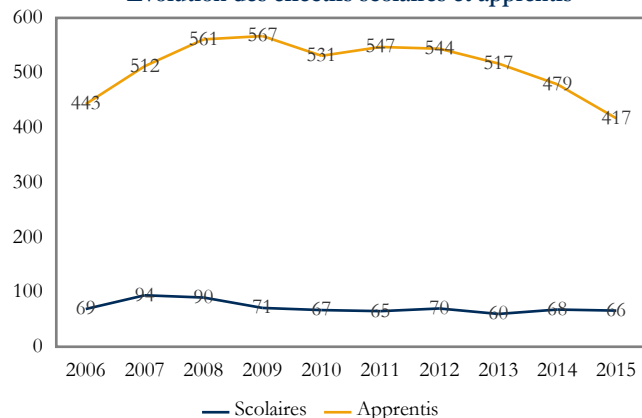
Sources : Conseil Régional, DRAAF, Rectorat, traitement CARIF OREF Auvergne.



23 - Génie civil, construction et bois

## 232 - Bâtiment : construction et couverture

Evolution des effectifs scolaires et apprentis



Les chiffres clés pour l'année 2015

Effectifs totaux	483	Part du niveau V	66,3 %
Part des apprentis	86,3 %	Part du niveau IV	33,7 %
Part des années terminales	50,3 %	Part des niveaux III et plus	-

Les effectifs formés par département en 2015

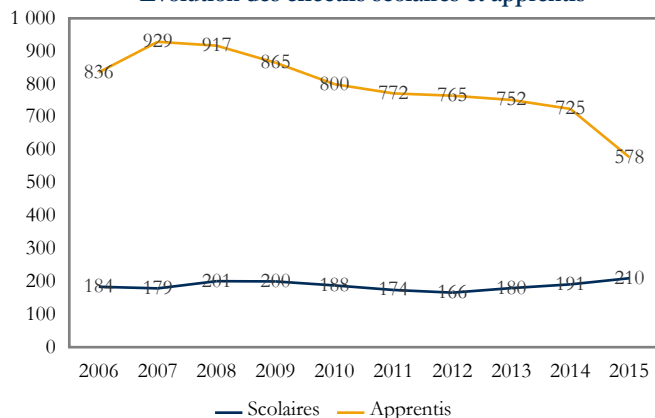
Département	Effectifs	Part
Puy-de-Dôme	175	36,2 %
Allier	143	29,6 %
Haute-Loire	110	22,8 %
Cantal	55	11,4 %

Sources : Conseil Régional, DRAAF, Rectorat, traitement CARIF OREF Auvergne.

23 - Génie civil, construction et bois

## 233 - Bâtiment : finitions

Evolution des effectifs scolaires et apprentis



Les chiffres clés pour l'année 2015

Effectifs totaux	788	Part du niveau V	64,5 %
Part des apprentis	73,4 %	Part du niveau IV	31,9 %
Part des années terminales	52,2 %	Part des niveaux III et plus	3,7 %

Les effectifs formés par département en 2015

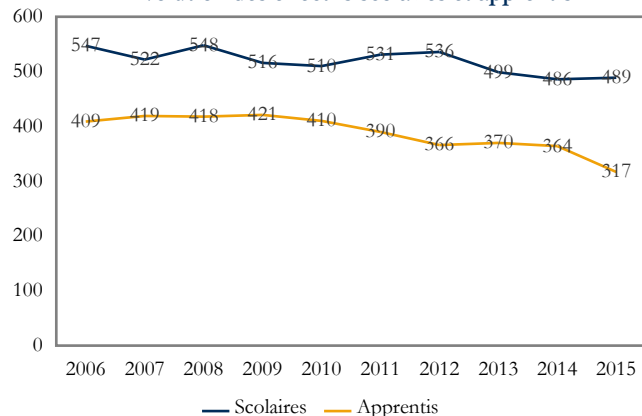
Département	Effectifs	Part
Puy-de-Dôme	331	42,0 %
Allier	202	25,6 %
Cantal	141	17,9 %
Haute-Loire	114	14,5 %

Sources : Conseil Régional, DRAAF, Rectorat, traitement CARIF OREF Auvergne.

23 - Génie civil, construction et bois

## 234 - Travail du bois et de l'ameublement

Evolution des effectifs scolaires et apprentis



Les chiffres clés pour l'année 2015

Effectifs totaux	806	Part du niveau V	40,6 %
Part des apprentis	39,3 %	Part du niveau IV	50,1 %
Part des années terminales	46,0 %	Part des niveaux III et plus	9,3 %

Les effectifs formés par département en 2015

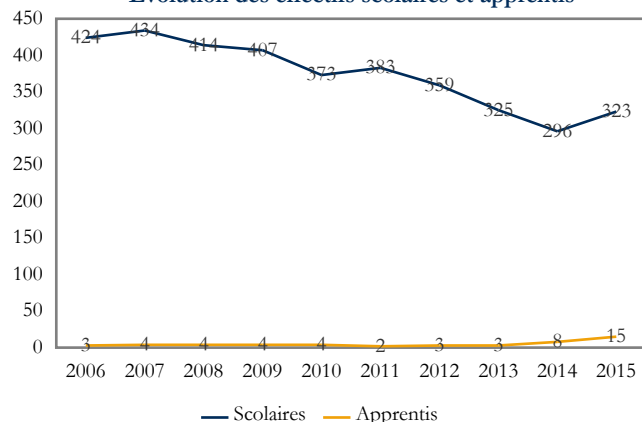
Département	Effectifs	Part
Puy-de-Dôme	269	33,4 %
Haute-Loire	226	28,0 %
Allier	175	21,7 %
Cantal	136	16,9 %

Sources : Conseil Régional, DRAAF, Rectorat, traitement CARIF OREF Auvergne.



## 24 - Matériaux souples

Evolution des effectifs scolaires et apprentis



Les chiffres clés pour l'année 2015

Effectifs totaux	338	Part du niveau V	9,8 %
Part des apprentis	4,4 %	Part du niveau IV	85,8 %
Part des années terminales	36,4 %	Part des niveaux III et plus	4,4 %

Les principales spécialités de formation en 2015

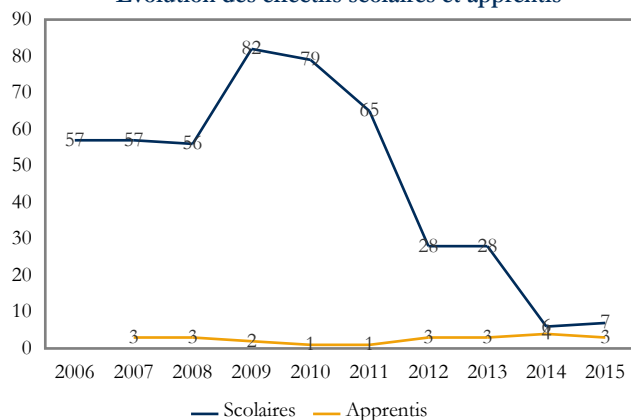
Spécialité	Effectifs	Part
242 - Habillement (y.c. mode, couture)	237	70,1 %
243 - Cuirs et peaux	91	26,9 %
240 - Spécialités pluritechnologiques matériaux souples	10	3,0 %

Sources : Conseil Régional, DRAAF, Rectorat, traitement CARIF OREF Auvergne.

### 24 - Matériaux souples

#### 240 - Spécialités pluritechnologiques matériaux souples

Evolution des effectifs scolaires et apprentis



Les chiffres clés pour l'année 2015

Effectifs totaux	10	Part du niveau V	30,0 %
Part des apprentis	30,0 %	Part du niveau IV	70,0 %
Part des années terminales	80,0 %	Part des niveaux III et plus	-

Les effectifs formés par département en 2015

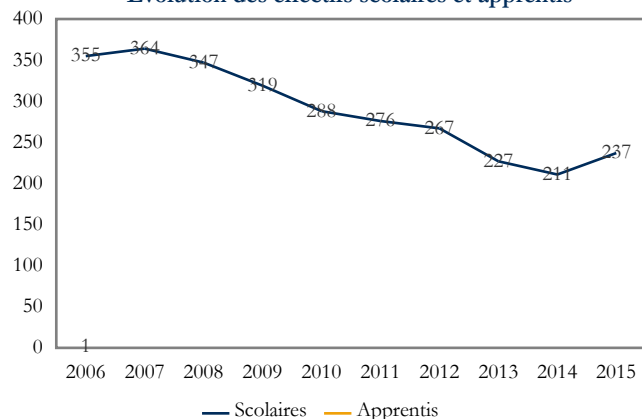
Département	Effectifs	Part
Puy-de-Dôme	9	90,0 %
Allier	1	10,0 %

Sources : Conseil Régional, DRAAF, Rectorat, traitement CARIF OREF Auvergne.

### 24 - Matériaux souples

#### 242 - Habillement (y.c. mode, couture)

Evolution des effectifs scolaires et apprentis



Les chiffres clés pour l'année 2015

Effectifs totaux	237	Part du niveau V	12,7 %
Part des apprentis	-	Part du niveau IV	81,0 %
Part des années terminales	35,9 %	Part des niveaux III et plus	6,3 %

Les effectifs formés par département en 2015

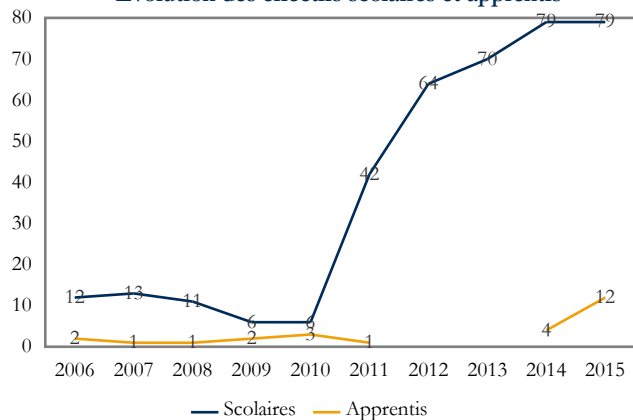
Département	Effectifs	Part
Puy-de-Dôme	237	100,0 %

Sources : Conseil Régional, DRAAF, Rectorat, traitement CARIF OREF Auvergne.



## 243 - Cuirs et peaux

Evolution des effectifs scolaires et apprentis



Les chiffres clés pour l'année 2015

Effectifs totaux	91	Part du niveau V	-
Part des apprentis	13,2 %	Part du niveau IV	100,0 %
Part des années terminales	33,0 %	Part des niveaux III et plus	-

Les effectifs formés par département en 2015

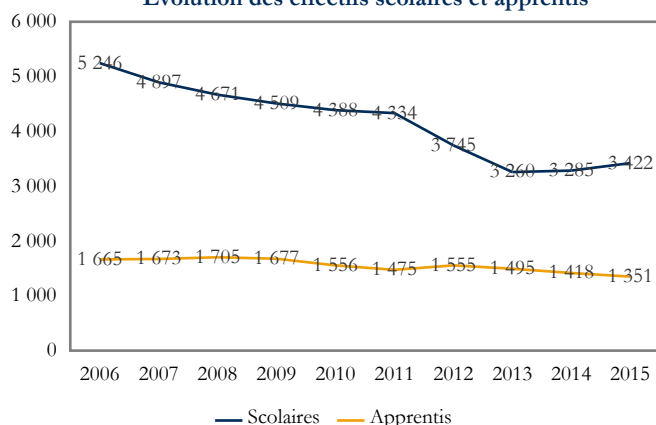
	Effectifs	Part
Puy-de-Dôme	91	100,0 %

Sources : Conseil Régional, DRAAF, Rectorat, traitement CARIF OREF Auvergne.



## 25 - Mécanique, électricité, électronique

Evolution des effectifs scolaires et apprentis



Les chiffres clés pour l'année 2015

Effectifs totaux	4 773	Part du niveau V	20,7 %
Part des apprentis	28,3 %	Part du niveau IV	67,0 %
Part des années terminales	39,6 %	Part des niveaux III et plus	12,4 %

Les principales spécialités de formation en 2015

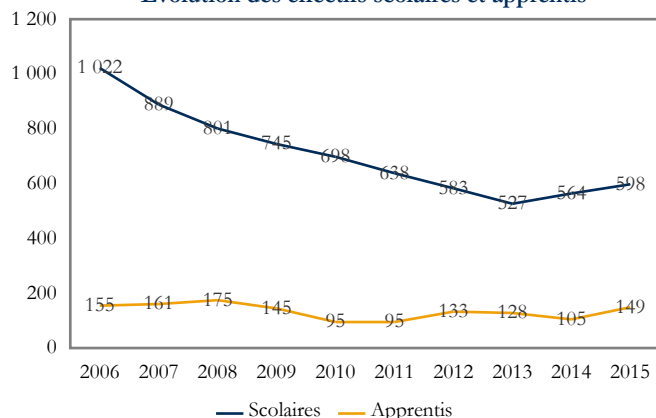
Spécialité	Effectifs	Part
255 - Electricité, électronique	1 780	37,3 %
252 - Moteurs et mécanique auto	1 070	22,4 %
254 - Structures métalliques (y.c. soudure, carrosserie, coque bateau, cellule avion)	812	17,0 %
250 - Spécialités pluritechnologiques mécanique-électricité	747	15,7 %

Sources : Conseil Régional, DRAAF, Rectorat, traitement CARIF OREF Auvergne.

### 25 - Mécanique, électricité, électronique

#### 250 - Spécialités pluritechnologiques mécanique-électricité

Evolution des effectifs scolaires et apprentis



Les chiffres clés pour l'année 2015

Effectifs totaux	747	Part du niveau V	-
Part des apprentis	19,9 %	Part du niveau IV	76,2 %
Part des années terminales	32,4 %	Part des niveaux III et plus	23,8 %

Les effectifs formés par département en 2015

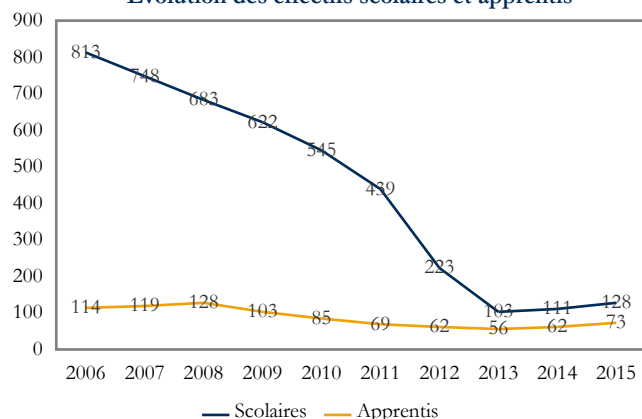
Département	Effectifs	Part
Puy-de-Dôme	350	46,9 %
Allier	165	22,1 %
Haute-Loire	135	18,1 %
Cantal	97	13,0 %

Sources : Conseil Régional, DRAAF, Rectorat, traitement CARIF OREF Auvergne.

### 25 - Mécanique, électricité, électronique

#### 251 - Mécanique générale et de précision, usinage

Evolution des effectifs scolaires et apprentis



Les chiffres clés pour l'année 2015

Effectifs totaux	201	Part du niveau V	13,9 %
Part des apprentis	36,3 %	Part du niveau IV	86,1 %
Part des années terminales	27,4 %	Part des niveaux III et plus	-

Les effectifs formés par département en 2015

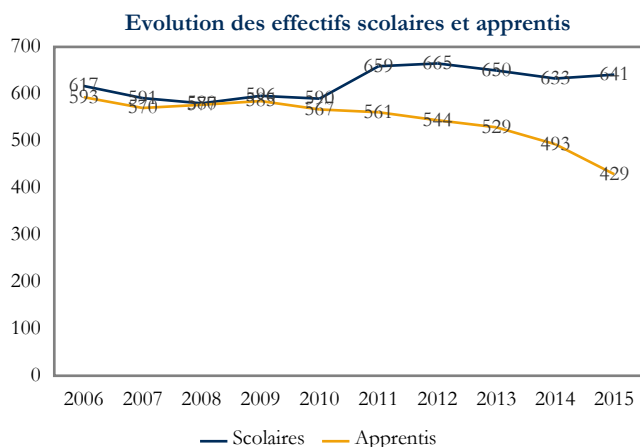
Département	Effectifs	Part
Puy-de-Dôme	115	57,2 %
Allier	47	23,4 %
Haute-Loire	39	19,4 %

Sources : Conseil Régional, DRAAF, Rectorat, traitement CARIF OREF Auvergne.



25 - Mécanique, électricité, électronique

## 252 - Moteurs et mécanique auto



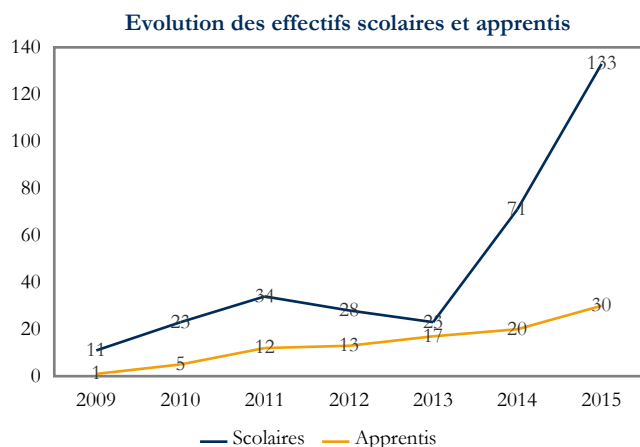
Les chiffres clés pour l'année 2015			
Effectifs totaux	1 070	Part du niveau V	29,8 %
Part des apprentis	40,1 %	Part du niveau IV	59,6 %
Part des années terminales	42,6 %	Part des niveaux III et plus	10,6 %

Les effectifs formés par département en 2015	Effectifs	Part
Puy-de-Dôme	454	42,4 %
Allier	424	39,6 %
Haute-Loire	114	10,7 %
Cantal	78	7,3 %

Sources : Conseil Régional, DRAAF, Rectorat, traitement CARIF OREF Auvergne.

25 - Mécanique, électricité, électronique

## 253 - Mécanique aéronautique et spatiale



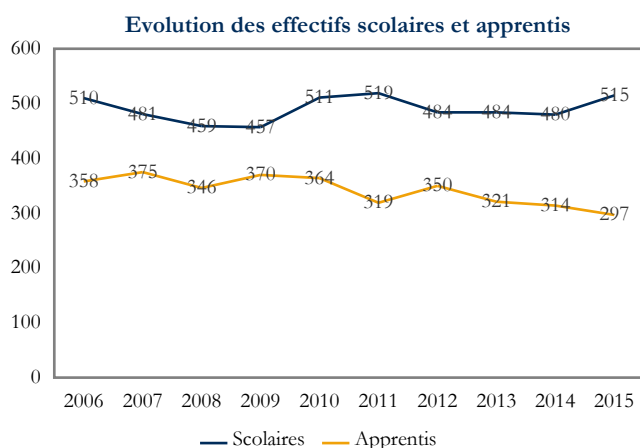
Les chiffres clés pour l'année 2015			
Effectifs totaux	163	Part du niveau V	7,4 %
Part des apprentis	18,4 %	Part du niveau IV	74,8 %
Part des années terminales	17,2 %	Part des niveaux III et plus	17,8 %

Les effectifs formés par département en 2015	Effectifs	Part
Puy-de-Dôme	163	100,0 %

Sources : Conseil Régional, DRAAF, Rectorat, traitement CARIF OREF Auvergne.

25 - Mécanique, électricité, électronique

## 254 - Structures métalliques (y.c. soudure, carrosserie, coque bateau, cellule avion)



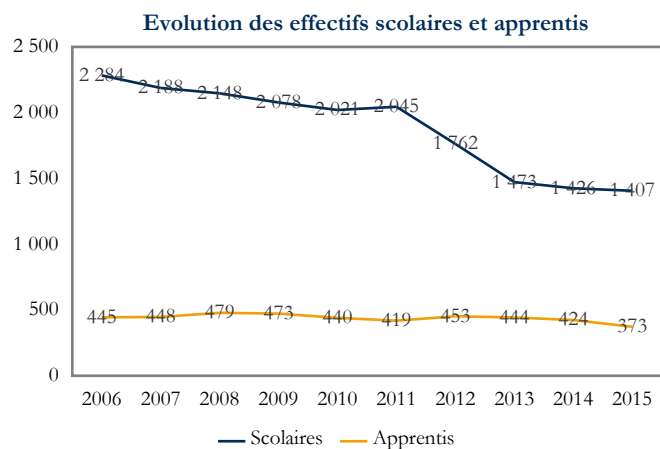
Les chiffres clés pour l'année 2015			
Effectifs totaux	812	Part du niveau V	46,8 %
Part des apprentis	36,6 %	Part du niveau IV	48,8 %
Part des années terminales	49,3 %	Part des niveaux III et plus	4,4 %

Les effectifs formés par département en 2015	Effectifs	Part
Puy-de-Dôme	474	58,4 %
Allier	206	25,4 %
Haute-Loire	116	14,3 %
Cantal	16	2,0 %

Sources : Conseil Régional, DRAAF, Rectorat, traitement CARIF OREF Auvergne.



## 255 - Electricité, électronique



### Les chiffres clés pour l'année 2015

Effectifs totaux	1 780	Part du niveau V	13,9 %
Part des apprentis	21,0 %	Part du niveau IV	73,0 %
Part des années terminales	39,8 %	Part des niveaux III et plus	13,1 %

### Les effectifs formés par département en 2015

Département	Effectifs	Part
Puy-de-Dôme	836	47,0 %
Allier	537	30,2 %
Haute-Loire	280	15,7 %
Cantal	127	7,1 %

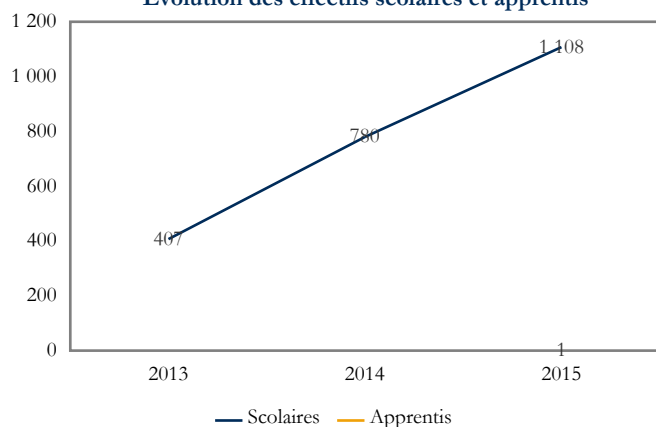
Sources : Conseil Régional, DRAAF, Rectorat, traitement CARIF OREF Auvergne.





## 30 - Spécialités plurivalentes des services

Evolution des effectifs scolaires et apprentis



Les chiffres clés pour l'année 2015

Effectifs totaux	1 109	Part du niveau V	-
Part des apprentis	0,1 %	Part du niveau IV	93,8 %
Part des années terminales	30,5 %	Part des niveaux III et plus	6,2 %

Les principales spécialités de formation en 2015

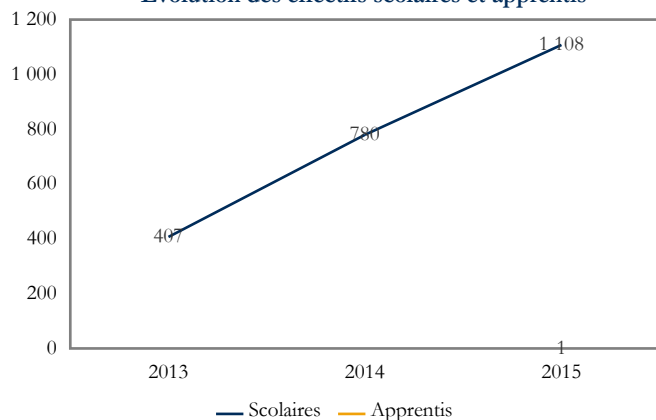
Spécialité	Effectifs	Part
300 - Spécialités plurivalentes des services	1 109	100,0 %

Sources : Conseil Régional, DRAAF, Rectorat, traitement CARIF OREF Auvergne.

### 30 - Spécialités plurivalentes des services

## 300 - Spécialités plurivalentes des services

Evolution des effectifs scolaires et apprentis



Les chiffres clés pour l'année 2015

Effectifs totaux	1 109	Part du niveau V	-
Part des apprentis	0,1 %	Part du niveau IV	93,8 %
Part des années terminales	30,5 %	Part des niveaux III et plus	6,2 %

Les effectifs formés par département en 2015

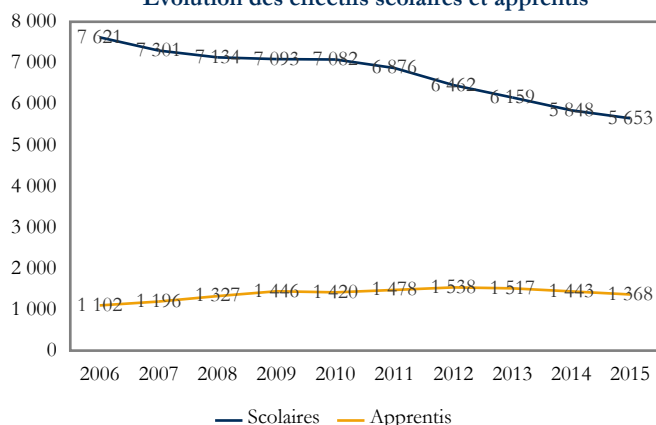
Département	Effectifs	Part
Puy-de-Dôme	496	44,7 %
Allier	313	28,2 %
Haute-Loire	183	16,5 %
Cantal	117	10,6 %

Sources : Conseil Régional, DRAAF, Rectorat, traitement CARIF OREF Auvergne.



## 31 - Echanges et gestion

Evolution des effectifs scolaires et apprentis



Les chiffres clés pour l'année 2015

Effectifs totaux	7 021	Part du niveau V	12,9 %
Part des apprentis	19,5 %	Part du niveau IV	53,2 %
Part des années terminales	46,2 %	Part des niveaux III et plus	33,9 %

Les principales spécialités de formation en 2015

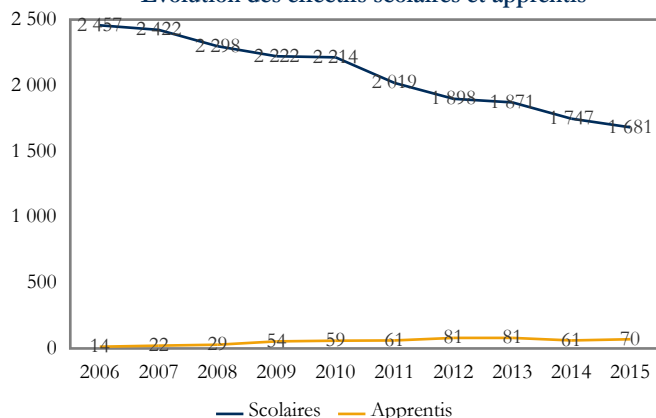
Spécialité	Effectifs	Part
312 - Commerce, vente	3 777	53,7 %
310 - Spécialités plurivalentes des échanges et de la gestion	1 751	24,9 %
314 - Comptabilité, gestion	778	11,1 %
311 - Transports, manutention, magasinage	451	6,4 %

Sources : Conseil Régional, DRAAF, Rectorat, traitement CARIF OREF Auvergne.

### 31 - Echanges et gestion

## 310 - Spécialités plurivalentes des échanges et de la gestion

Evolution des effectifs scolaires et apprentis



Les chiffres clés pour l'année 2015

Effectifs totaux	1 751	Part du niveau V	-
Part des apprentis	4,0 %	Part du niveau IV	96,0 %
Part des années terminales	51,1 %	Part des niveaux III et plus	4,0 %

Les effectifs formés par département en 2015

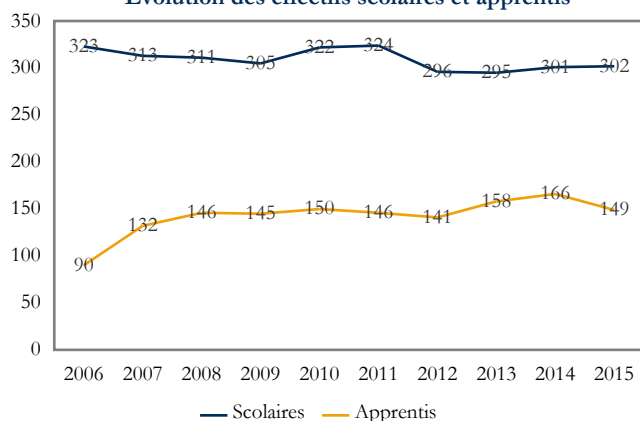
Département	Effectifs	Part
Puy-de-Dôme	855	48,8 %
Allier	469	26,8 %
Haute-Loire	279	15,9 %
Cantal	148	8,5 %

Sources : Conseil Régional, DRAAF, Rectorat, traitement CARIF OREF Auvergne.

### 31 - Echanges et gestion

## 311 - Transports, manutention, magasinage

Evolution des effectifs scolaires et apprentis



Les chiffres clés pour l'année 2015

Effectifs totaux	451	Part du niveau V	27,1 %
Part des apprentis	33,0 %	Part du niveau IV	53,4 %
Part des années terminales	51,7 %	Part des niveaux III et plus	19,5 %

Les effectifs formés par département en 2015

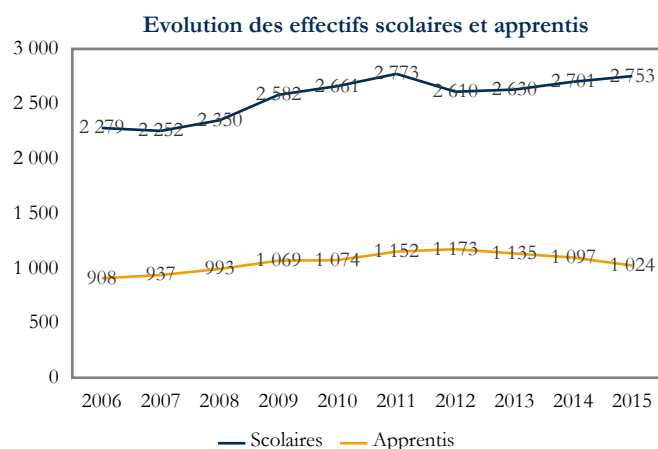
Département	Effectifs	Part
Puy-de-Dôme	351	77,8 %
Allier	82	18,2 %
Cantal	18	4,0 %

Sources : Conseil Régional, DRAAF, Rectorat, traitement CARIF OREF Auvergne.



31 - Echanges et gestion

## 312 - Commerce, vente



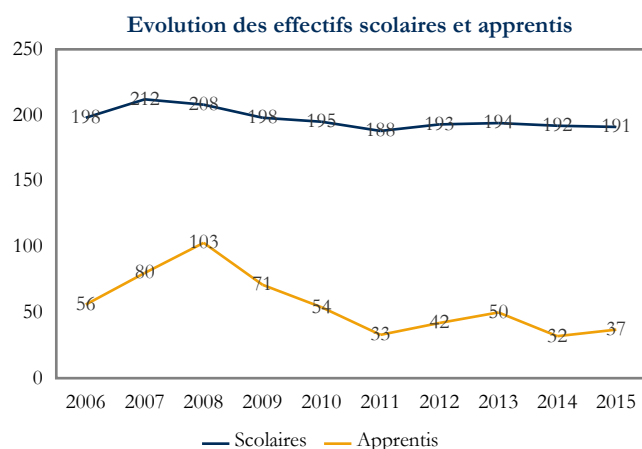
Les chiffres clés pour l'année 2015			
Effectifs totaux	3 777	Part du niveau V	20,8 %
Part des apprentis	27,1 %	Part du niveau IV	47,9 %
Part des années terminales	42,9 %	Part des niveaux III et plus	31,3 %

Les effectifs formés par département en 2015	Effectifs	Part
Puy-de-Dôme	2 023	53,3 %
Allier	1 013	26,7 %
Haute-Loire	498	13,1 %
Cantal	243	6,4 %

Sources : Conseil Régional, DRAAF, Rectorat, traitement CARIF OREF Auvergne.

31 - Echanges et gestion

## 313 - Finances, banque, assurances, immobilier



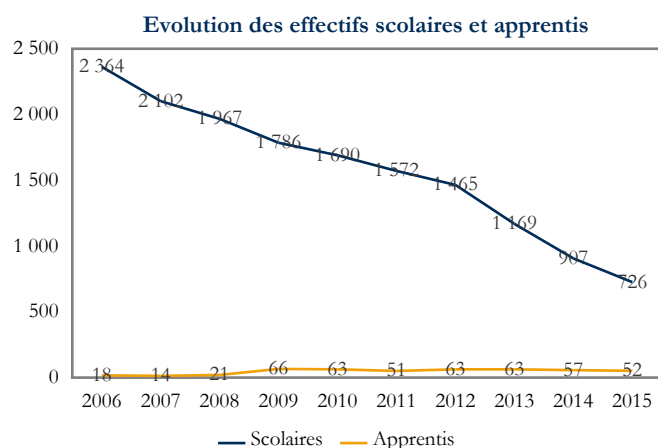
Les chiffres clés pour l'année 2015			
Effectifs totaux	228	Part du niveau V	-
Part des apprentis	16,2 %	Part du niveau IV	-
Part des années terminales	54,8 %	Part des niveaux III et plus	100,0 %

Les effectifs formés par département en 2015	Effectifs	Part
Puy-de-Dôme	228	100,0 %

Sources : Conseil Régional, DRAAF, Rectorat, traitement CARIF OREF Auvergne.

31 - Echanges et gestion

## 314 - Comptabilité, gestion



Les chiffres clés pour l'année 2015			
Effectifs totaux	778	Part du niveau V	-
Part des apprentis	6,7 %	Part du niveau IV	-
Part des années terminales	42,8 %	Part des niveaux III et plus	100,0 %

Les effectifs formés par département en 2015	Effectifs	Part
Puy-de-Dôme	411	52,8 %
Allier	171	22,0 %
Haute-Loire	138	17,7 %
Cantal	58	7,5 %

Sources : Conseil Régional, DRAAF, Rectorat, traitement CARIF OREF Auvergne.



### 315 - Ressources humaines, gestion du personnel, gestion de l'emploi

Evolution des effectifs scolaires et apprentis



Les chiffres clés pour l'année 2015

Effectifs totaux	36	Part du niveau V	-
Part des apprentis	100,0 %	Part du niveau IV	-
Part des années terminales	100,0 %	Part des niveaux III et plus	100,0 %

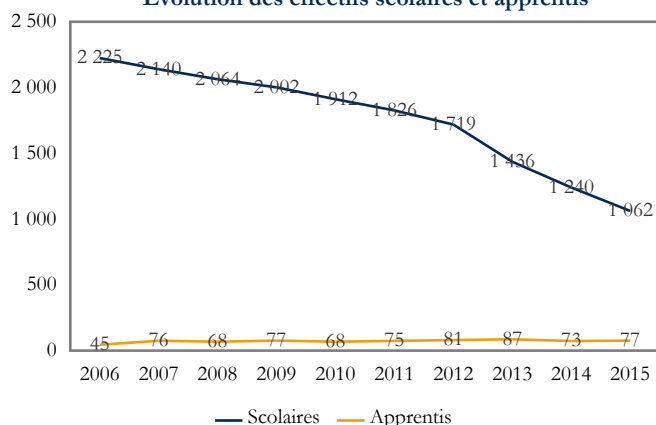
Les effectifs formés par département en 2015	Effectifs	Part
Cantal	20	55,6 %
Puy-de-Dôme	16	44,4 %

Sources : Conseil Régional, DRAAF, Rectorat, traitement CARIF OREF Auvergne.



## 32 - Communication et information

Evolution des effectifs scolaires et apprentis



Les chiffres clés pour l'année 2015

Effectifs totaux	1 139	Part du niveau V	3,5 %
Part des apprentis	6,8 %	Part du niveau IV	28,3 %
Part des années terminales	42,3 %	Part des niveaux III et plus	68,2 %

Les principales spécialités de formation en 2015

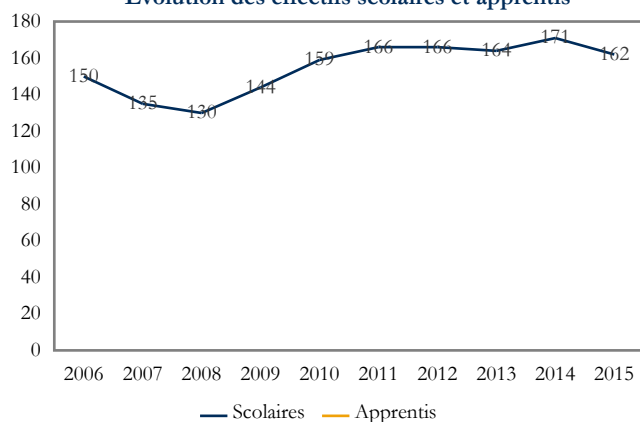
Spécialité	Effectifs	Part
323 - Techniques de l'image et du son, métiers connexes du spectacle	380	33,4 %
326 - Informatique, traitement de l'information, réseaux de transmission	270	23,7 %
324 - Secrétariat, bureautique	194	17,0 %
320 - Spécialités plurivalentes de la communication et de l'information	162	14,2 %

Sources : Conseil Régional, DRAAF, Rectorat, traitement CARIF OREF Auvergne.

### 32 - Communication et information

## 320 - Spécialités plurivalentes de la communication et de l'information

Evolution des effectifs scolaires et apprentis



Les chiffres clés pour l'année 2015

Effectifs totaux	162	Part du niveau V	-
Part des apprentis	-	Part du niveau IV	-
Part des années terminales	46,9 %	Part des niveaux III et plus	100,0 %

Les effectifs formés par département en 2015

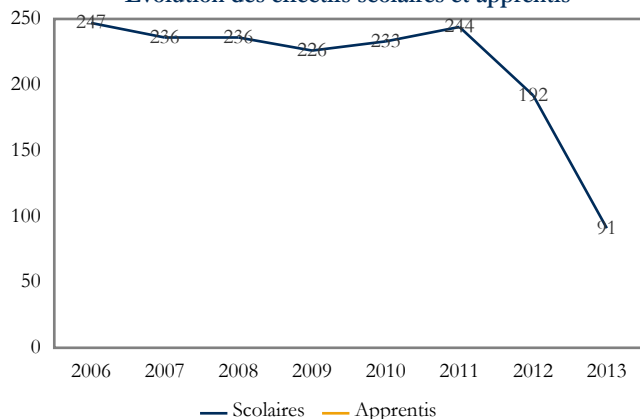
Département	Effectifs	Part
Allier	64	39,5 %
Haute-Loire	54	33,3 %
Cantal	44	27,2 %

Sources : Conseil Régional, DRAAF, Rectorat, traitement CARIF OREF Auvergne.

### 32 - Communication et information

## 321 - Journalisme et communication

Evolution des effectifs scolaires et apprentis



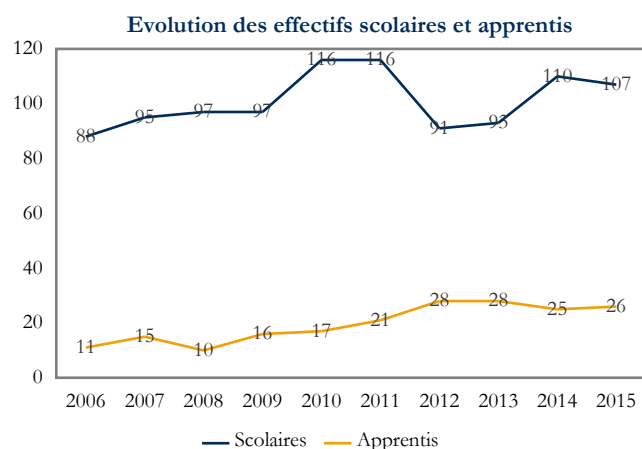
Pas d'effectifs en 2015

Sources : Conseil Régional, DRAAF, Rectorat, traitement CARIF OREF Auvergne.



## 32 - Communication et information

### 322 - Techniques de l'imprimerie et de l'édition



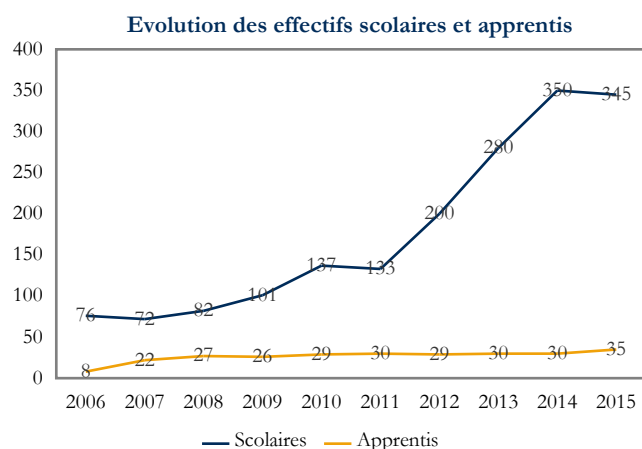
Les chiffres clés pour l'année 2015			
Effectifs totaux	133	Part du niveau V	30,1 %
Part des apprentis	19,5 %	Part du niveau IV	52,6 %
Part des années terminales	34,6 %	Part des niveaux III et plus	17,3 %

Les effectifs formés par département en 2015	Effectifs	Part
Puy-de-Dôme	107	80,5 %
Cantal	26	19,5 %

Sources : Conseil Régional, DRAAF, Rectorat, traitement CARIF OREF Auvergne.

## 32 - Communication et information

### 323 - Techniques de l'image et du son, métiers connexes du spectacle



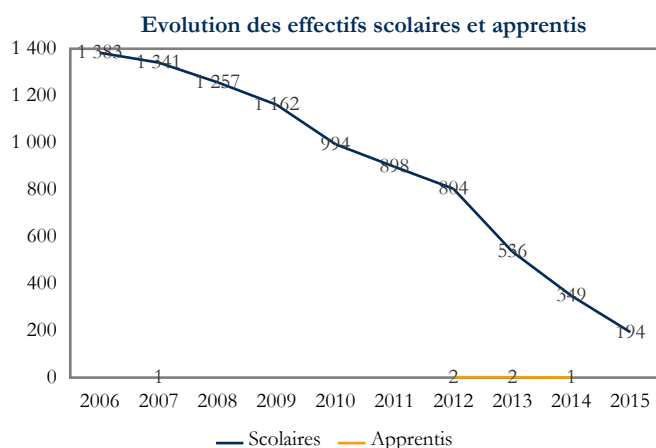
Les chiffres clés pour l'année 2015			
Effectifs totaux	380	Part du niveau V	-
Part des apprentis	9,2 %	Part du niveau IV	66,3 %
Part des années terminales	39,2 %	Part des niveaux III et plus	33,7 %

Les effectifs formés par département en 2015	Effectifs	Part
Puy-de-Dôme	169	44,5 %
Cantal	148	38,9 %
Haute-Loire	63	16,6 %

Sources : Conseil Régional, DRAAF, Rectorat, traitement CARIF OREF Auvergne.

## 32 - Communication et information

### 324 - Secrétariat, bureautique



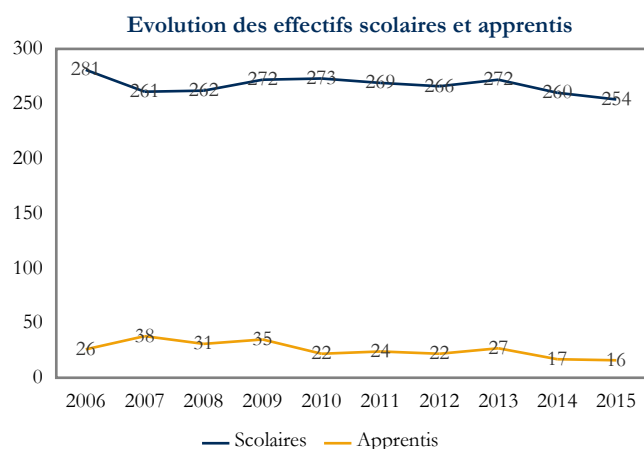
Les chiffres clés pour l'année 2015			
Effectifs totaux	194	Part du niveau V	-
Part des apprentis	-	Part du niveau IV	-
Part des années terminales	40,2 %	Part des niveaux III et plus	100,0 %

Les effectifs formés par département en 2015	Effectifs	Part
Puy-de-Dôme	140	72,2 %
Allier	54	27,8 %

Sources : Conseil Régional, DRAAF, Rectorat, traitement CARIF OREF Auvergne.



### 326 - Informatique, traitement de l'information, réseaux de transmission



Les chiffres clés pour l'année 2015			
Effectifs totaux	270	Part du niveau V	-
Part des apprentis	5,9 %	Part du niveau IV	-
Part des années terminales	49,3 %	Part des niveaux III et plus	100,0 %

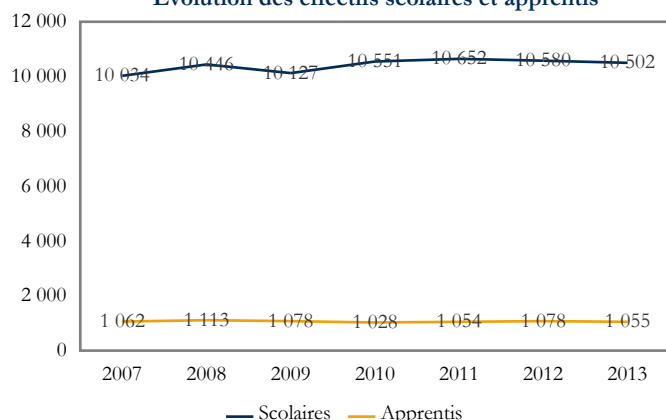
Les effectifs formés par département en 2015	Effectifs	Part
Puy-de-Dôme	100	37,0 %
Haute-Loire	78	28,9 %
Cantal	47	17,4 %
Allier	45	16,7 %

Sources : Conseil Régional, DRAAF, Rectorat, traitement CARIF OREF Auvergne.



## 33 - Services aux personnes

Evolution des effectifs scolaires et apprentis



Les chiffres clés pour l'année 2013

Effectifs totaux	11 557	Part du niveau V	22,5 %
Part des apprentis	9,1 %	Part du niveau IV	40,2 %
Part des années terminales	44,0 %	Part des niveaux III et plus	37,2 %

Les principales spécialités de formation en 2013

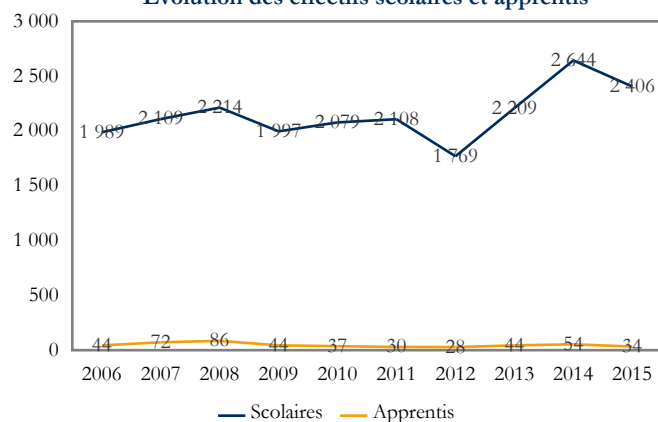
Spécialité	Effectifs	Part
331 - Santé	4 829	41,8 %
330 - Spécialités plurivalentes sanitaires et sociales	2 253	19,5 %
334 - Accueil, hôtellerie, tourisme	1 761	15,2 %
332 - Travail social	1 691	14,6 %

Sources : Conseil Régional, DRAAF, DREES, Rectorat, traitement CARIF OREF Auvergne.

### 33 - Services aux personnes

## 330 - Spécialités plurivalentes sanitaires et sociales

Evolution des effectifs scolaires et apprentis



Les chiffres clés pour l'année 2015

Effectifs totaux	2 440	Part du niveau V	10,4 %
Part des apprentis	1,4 %	Part du niveau IV	85,2 %
Part des années terminales	35,0 %	Part des niveaux III et plus	4,4 %

Les effectifs formés par département en 2015

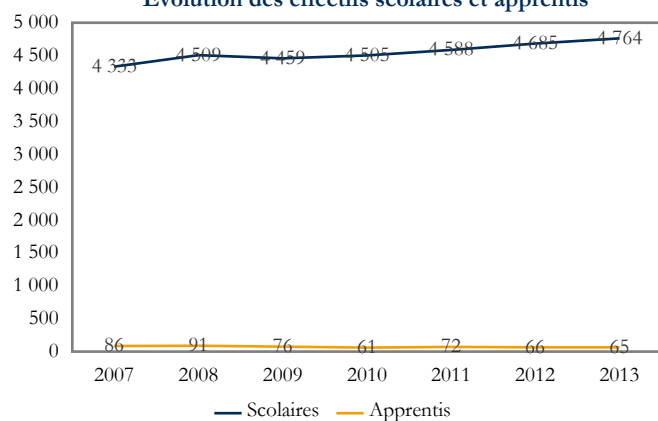
Département	Effectifs	Part
Puy-de-Dôme	862	35,3 %
Allier	666	27,3 %
Haute-Loire	524	21,5 %
Cantal	388	15,9 %

Sources : Conseil Régional, DRAAF, Rectorat, traitement CARIF OREF Auvergne.

### 33 - Services aux personnes

## 331 - Santé

Evolution des effectifs scolaires et apprentis



Les chiffres clés pour l'année 2013

Effectifs totaux	4 829	Part du niveau V	15,6 %
Part des apprentis	1,3 %	Part du niveau IV	27,5 %
Part des années terminales	50,9 %	Part des niveaux III et plus	56,9 %

Les effectifs formés par département en 2013

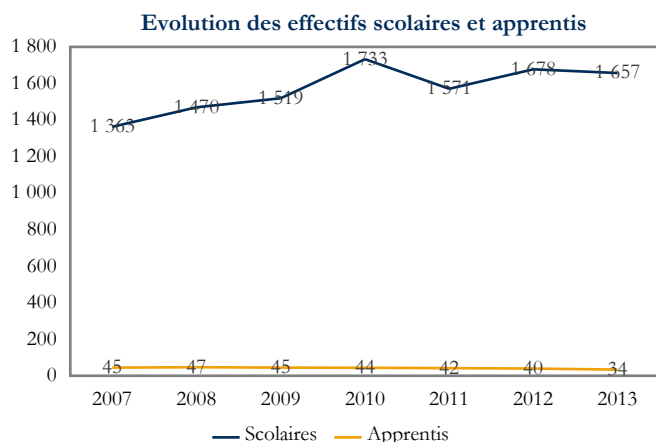
Département	Effectifs	Part
Allier	1 836	38,0 %
Puy-de-Dôme	1 624	33,6 %
Haute-Loire	749	15,5 %
Cantal	620	12,8 %

Sources : Conseil Régional, DRAAF, DREES, Rectorat, traitement CARIF OREF Auvergne.





## 332 - Travail social

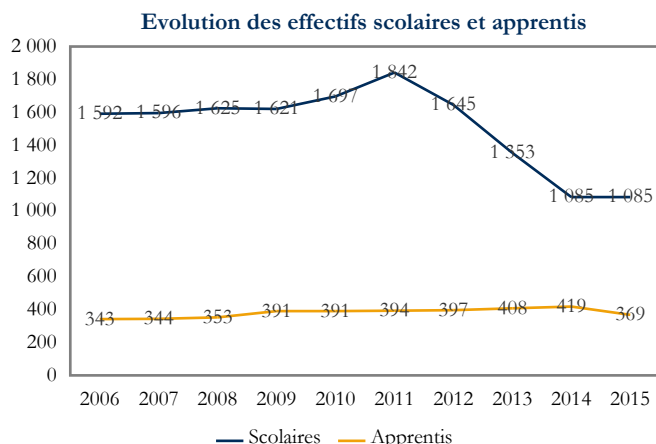


Les chiffres clés pour l'année 2013			
Effectifs totaux	1 691	Part du niveau V	36,1 %
Part des apprentis	2,0 %	Part du niveau IV	9,5 %
Part des années terminales	48,0 %	Part des niveaux III et plus	54,4 %

Les effectifs formés par département en 2013	Effectifs	Part
Puy-de-Dôme	1 120	66,2 %
Allier	441	26,1 %
Cantal	66	3,9 %
Haute-Loire	64	3,8 %

Sources : Conseil Régional, DRAAF, DREES, Rectorat, traitement CARIF OREF Auvergne.

## 334 - Accueil, hôtellerie, tourisme

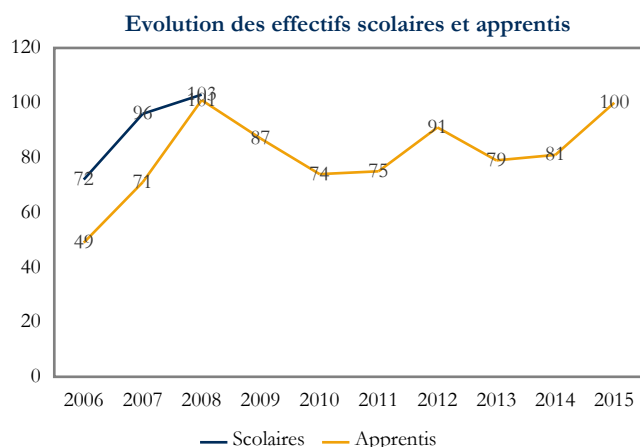


Les chiffres clés pour l'année 2015			
Effectifs totaux	1 454	Part du niveau V	29,1 %
Part des apprentis	25,4 %	Part du niveau IV	41,9 %
Part des années terminales	47,0 %	Part des niveaux III et plus	29,0 %

Les effectifs formés par département en 2015	Effectifs	Part
Puy-de-Dôme	711	48,9 %
Allier	495	34,0 %
Haute-Loire	161	11,1 %
Cantal	87	6,0 %

Sources : Conseil Régional, DRAAF, Rectorat, traitement CARIF OREF Auvergne.

## 335 - Animation culturelle, sportive et de loisirs



Les chiffres clés pour l'année 2015			
Effectifs totaux	100	Part du niveau V	-
Part des apprentis	100,0 %	Part du niveau IV	90,0 %
Part des années terminales	39,0 %	Part des niveaux III et plus	10,0 %

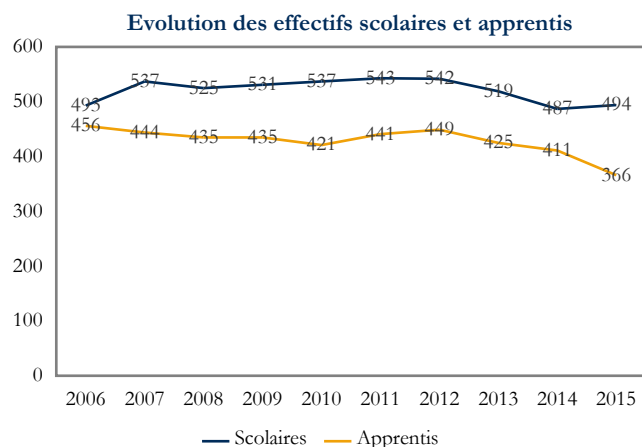
Les effectifs formés par département en 2015	Effectifs	Part
Puy-de-Dôme	63	63,0 %
Allier	31	31,0 %
Haute-Loire	6	6,0 %

Sources : Conseil Régional, DRAAF, Rectorat, traitement CARIF OREF Auvergne.



33 - Services aux personnes

## 336 - Coiffure, esthétique et autres services aux personnes



### Les chiffres clés pour l'année 2015

Effectifs totaux	860	Part du niveau V	55,9 %
Part des apprentis	42,6 %	Part du niveau IV	30,0 %
Part des années terminales	52,0 %	Part des niveaux III et plus	14,1 %

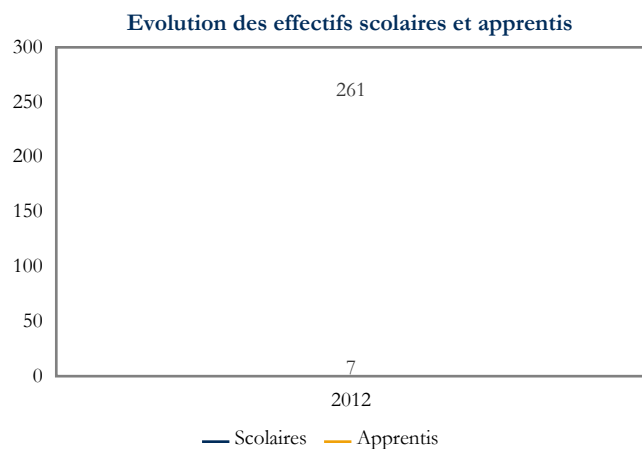
### Les effectifs formés par département en 2015

Département	Effectifs	Part
Puy-de-Dôme	608	70,7 %
Allier	160	18,6 %
Haute-Loire	52	6,0 %
Cantal	40	4,7 %

Sources : Conseil Régional, DRAAF, Rectorat, traitement CARIF OREF Auvergne.

33 - Services aux personnes

## 339 - Do33 : services aux personnes



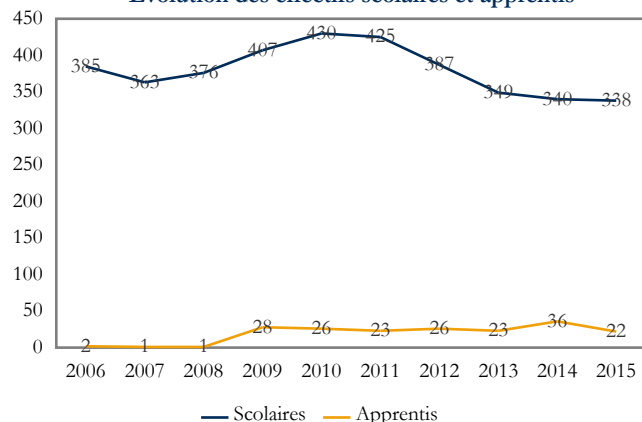
### Pas d'effectifs en 2015

Sources : Conseil Régional, DRAAF, Rectorat, traitement CARIF OREF Auvergne.



## 34 - Services à la collectivité

Evolution des effectifs scolaires et apprentis



Les chiffres clés pour l'année 2015

Effectifs totaux	360	Part du niveau V	20,0 %
Part des apprentis	6,1 %	Part du niveau IV	51,7 %
Part des années terminales	45,3 %	Part des niveaux III et plus	28,3 %

Les principales spécialités de formation en 2015

Spécialité	Effectifs	Part
343 - Nettoyage, assainissement, protection de l'environnement	164	45,6 %
344 - Sécurité des biens et des personnes, police, surveillance	134	37,2 %
345 - Application des droits et statuts des personnes	38	10,6 %
340 - Spécialités plurivalentes des services à la collectivité	24	6,7 %

Sources : Conseil Régional, DRAAF, Rectorat, traitement CARIF OREF Auvergne.

### 34 - Services à la collectivité

## 340 - Spécialités plurivalentes des services à la collectivité

Evolution des effectifs scolaires et apprentis



Les chiffres clés pour l'année 2015

Effectifs totaux	24	Part du niveau V	-
Part des apprentis	-	Part du niveau IV	100,0 %
Part des années terminales	100,0 %	Part des niveaux III et plus	-

Les effectifs formés par département en 2015

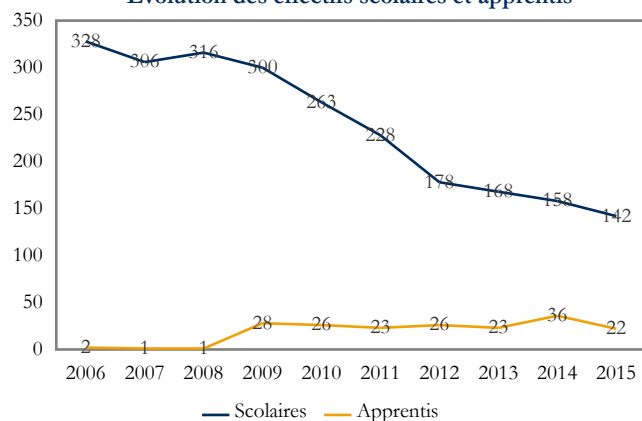
Département	Effectifs	Part
Puy-de-Dôme	24	100,0 %

Sources : Conseil Régional, DRAAF, Rectorat, traitement CARIF OREF Auvergne.

### 34 - Services à la collectivité

## 343 - Nettoyage, assainissement, protection de l'environnement

Evolution des effectifs scolaires et apprentis



Les chiffres clés pour l'année 2015

Effectifs totaux	164	Part du niveau V	17,1 %
Part des apprentis	13,4 %	Part du niveau IV	43,9 %
Part des années terminales	45,1 %	Part des niveaux III et plus	39,0 %

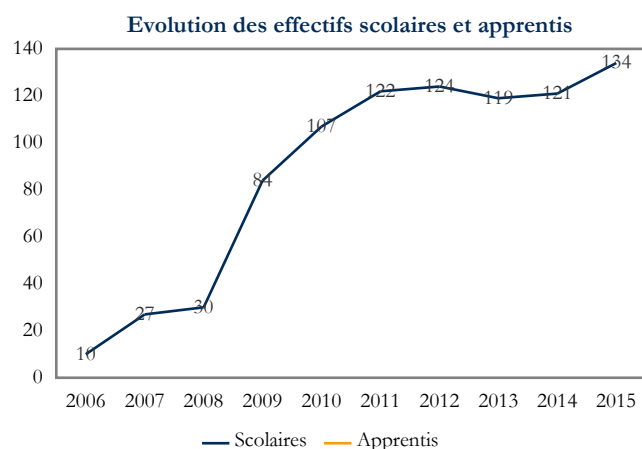
Les effectifs formés par département en 2015

Département	Effectifs	Part
Puy-de-Dôme	100	61,0 %
Cantal	23	14,0 %
Haute-Loire	23	14,0 %
Allier	18	11,0 %

Sources : Conseil Régional, DRAAF, Rectorat, traitement CARIF OREF Auvergne.



### 344 - Sécurité des biens et des personnes, police, surveillance



#### Les chiffres clés pour l'année 2015

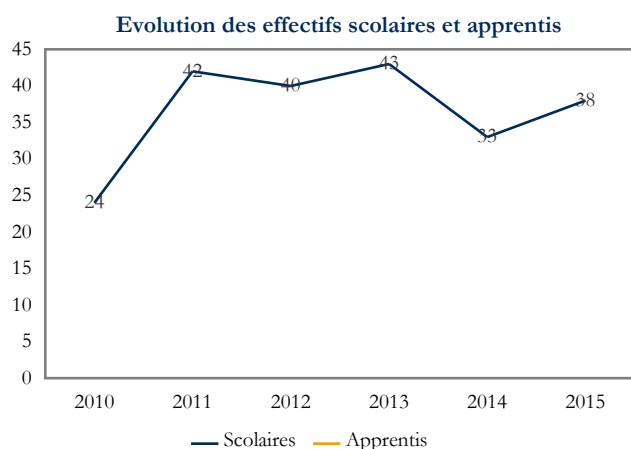
Effectifs totaux	134	Part du niveau V	32,8 %
Part des apprentis	-	Part du niveau IV	67,2 %
Part des années terminales	35,1 %	Part des niveaux III et plus	-

#### Les effectifs formés par département en 2015

Département	Effectifs	Part
Puy-de-Dôme	134	100,0 %

Sources : Conseil Régional, DRAAF, Rectorat, traitement CARIF OREF Auvergne.

### 345 - Application des droits et statuts des personnes



#### Les chiffres clés pour l'année 2015

Effectifs totaux	38	Part du niveau V	-
Part des apprentis	-	Part du niveau IV	-
Part des années terminales	47,4 %	Part des niveaux III et plus	100,0 %

#### Les effectifs formés par département en 2015

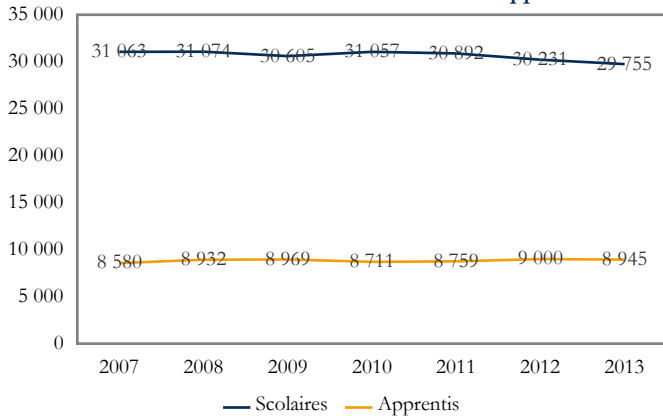
Département	Effectifs	Part
Allier	38	100,0 %

Sources : Conseil Régional, DRAAF, Rectorat, traitement CARIF OREF Auvergne.



## Tous niveaux de formation

Evolution des effectifs scolaires et apprentis



Les chiffres clés pour l'année 2013

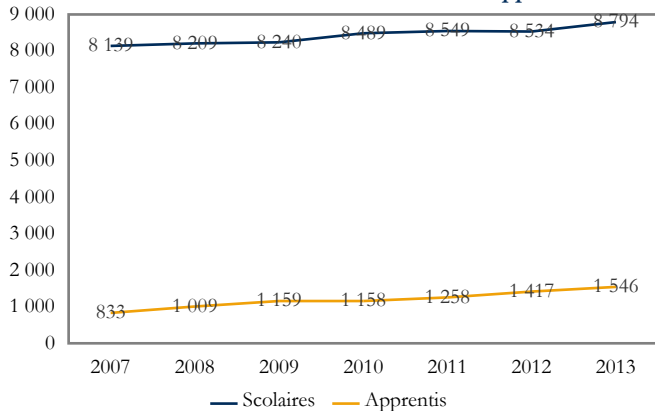
Effectifs totaux	38 700	Part du niveau V	23,3 %
Part des apprentis	23,1 %	Part du niveau IV	50,0 %
Part des années terminales	43,2 %	Part des niveaux III et plus	26,7 %

Les principaux domaines de formation en 2013	Effectifs	Part
33 - Services aux personnes	11 557	29,8 %
31 - Echanges et gestion	7 676	19,8 %
25 - Mécanique, électricité, électronique	4 755	12,3 %
22 - Transformations	3 577	9,2 %

Sources : Conseil Régional, DRAAF, DREES, Rectorat, traitement CARIF OREF Auvergne.

## Formations de niveau III ou supérieur

Evolution des effectifs scolaires et apprentis



Les chiffres clés pour l'année 2013

Effectifs totaux	10 340	Part de l'Allier	27,4 %
		Part du Cantal	8,9 %
Part des apprentis	15,0 %	Part de la Haute-Loire	14,4 %
Part des années terminales	45,7 %	Part du Puy-de-Dôme	49,4 %

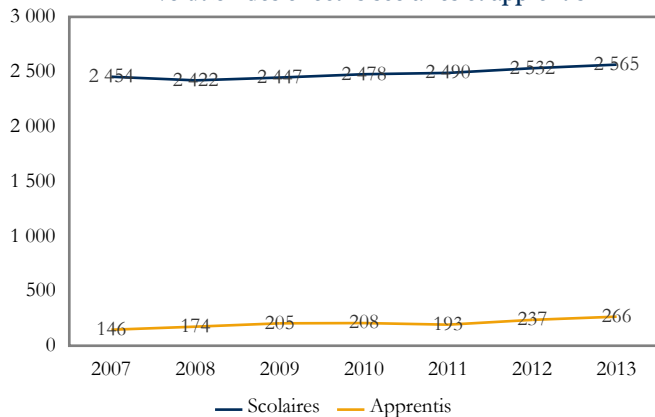
Les principaux domaines de formation en 2013	Effectifs	Part
33 - Services aux personnes	4 304	41,5 %
31 - Echanges et gestion	2 414	23,3 %
32 - Communication et information	809	7,8 %
20 - Spécialités pluri-technologiques de production	800	7,7 %

Sources : Conseil Régional, DRAAF, DREES, Rectorat, traitement CARIF OREF Auvergne.

### Formations de niveau III ou supérieur

#### Département de l'Allier

Evolution des effectifs scolaires et apprentis



Les chiffres clés pour l'année 2013

Effectifs totaux	2 831
Part des apprentis	9,4 %
Part des années terminales	42,4 %

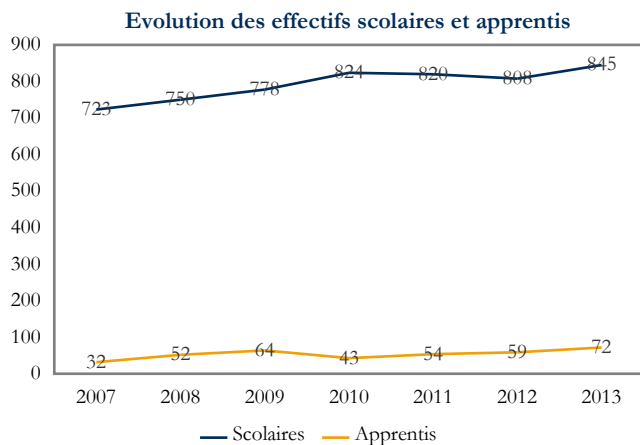
Sources : Conseil Régional, DRAAF, DREES, Rectorat, traitement CARIF OREF Auvergne.

Les principaux domaines de formation en 2013	Effectifs	Part
33 - Services aux personnes	1 507	53,2 %
31 - Echanges et gestion	384	13,6 %
25 - Mécanique, électricité, électronique	282	10,0 %
32 - Communication et information	176	6,2 %



## Formations de niveau III ou supérieur

### Département du Cantal



#### Les chiffres clés pour l'année 2013

Effectifs totaux	917
Part des apprentis	7,9 %
Part des années terminales	47,2 %

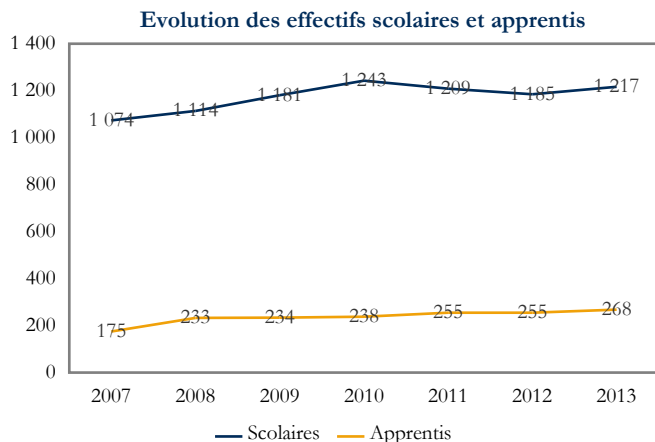
Sources : Conseil Régional, DRAAF, DREES, Rectorat, traitement CARIF OREF Auvergne.

#### Les principaux domaines de formation en 2013

Domaine	Effectifs	Part
33 - Services aux personnes	336	36,6 %
32 - Communication et information	154	16,8 %
31 - Echanges et gestion	141	15,4 %
21 - Agriculture, pêche, forêt et espaces verts	103	11,2 %

## Formations de niveau III ou supérieur

### Département de la Haute-Loire



#### Les chiffres clés pour l'année 2013

Effectifs totaux	1 485
Part des apprentis	18,0 %
Part des années terminales	46,8 %

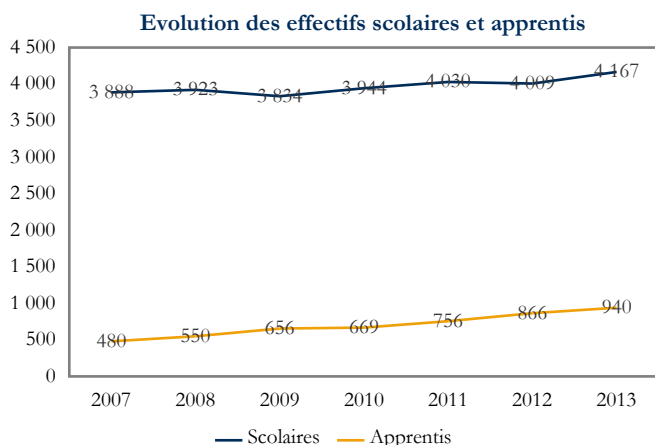
Sources : Conseil Régional, DRAAF, DREES, Rectorat, traitement CARIF OREF Auvergne.

#### Les principaux domaines de formation en 2013

Domaine	Effectifs	Part
33 - Services aux personnes	468	31,5 %
31 - Echanges et gestion	251	16,9 %
32 - Communication et information	192	12,9 %
21 - Agriculture, pêche, forêt et espaces verts	155	10,4 %

## Formations de niveau III ou supérieur

### Département du Puy-de-Dôme



#### Les chiffres clés pour l'année 2013

Effectifs totaux	5 107
Part des apprentis	18,4 %
Part des années terminales	46,8 %

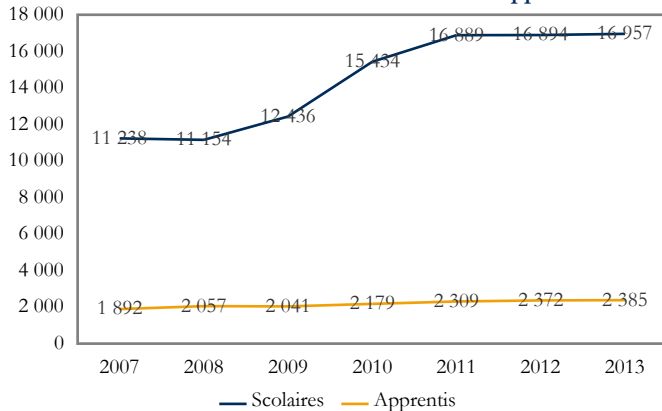
Sources : Conseil Régional, DRAAF, DREES, Rectorat, traitement CARIF OREF Auvergne.

#### Les principaux domaines de formation en 2013

Domaine	Effectifs	Part
33 - Services aux personnes	1 993	39,0 %
31 - Echanges et gestion	1 638	32,1 %
20 - Spécialités pluri-technologiques de production	399	7,8 %
32 - Communication et information	287	5,6 %

## Formations de niveau IV

Evolution des effectifs scolaires et apprentis



Les chiffres clés pour l'année 2013

Effectifs totaux	19 342	Part de l'Allier	25,9 %
		Part du Cantal	12,4 %
Part des apprentis	12,3 %	Part de la Haute-Loire	16,5 %
Part des années terminales	36,0 %	Part du Puy-de-Dôme	45,2 %

Les principaux domaines de formation en 2013

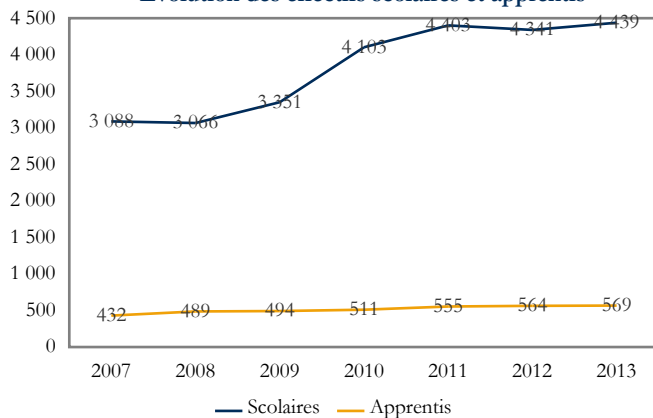
Domaine	Effectifs	Part
33 - Services aux personnes	4 648	24,0 %
31 - Echanges et gestion	4 322	22,3 %
25 - Mécanique, électricité, électronique	3 061	15,8 %
21 - Agriculture, pêche, forêt et espaces verts	2 301	11,9 %

Sources : Conseil Régional, DRAAF, DREES, Rectorat, traitement CARIF OREF Auvergne.

### Formations de niveau IV

#### Département de l'Allier

Evolution des effectifs scolaires et apprentis



Les chiffres clés pour l'année 2013

Effectifs totaux	5 008
Part des apprentis	11,4 %
Part des années terminales	34,5 %

Sources : Conseil Régional, DRAAF, DREES, Rectorat, traitement CARIF OREF Auvergne.

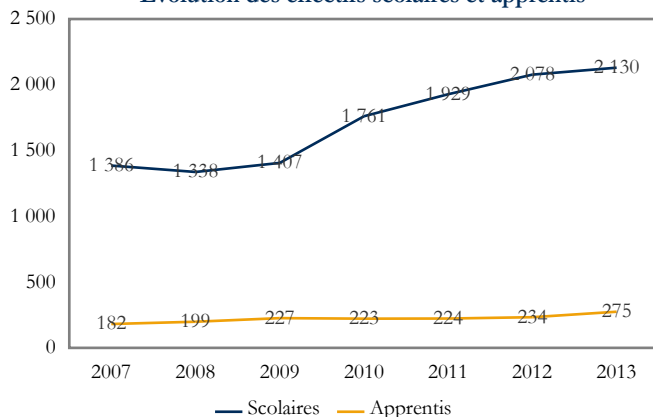
Les principaux domaines de formation en 2013

Domaine	Effectifs	Part
33 - Services aux personnes	1 402	28,0 %
31 - Echanges et gestion	1 149	22,9 %
25 - Mécanique, électricité, électronique	879	17,6 %
21 - Agriculture, pêche, forêt et espaces verts	496	9,9 %

### Formations de niveau IV

#### Département du Cantal

Evolution des effectifs scolaires et apprentis



Les chiffres clés pour l'année 2013

Effectifs totaux	2 405
Part des apprentis	11,4 %
Part des années terminales	33,3 %

Sources : Conseil Régional, DRAAF, DREES, Rectorat, traitement CARIF OREF Auvergne.

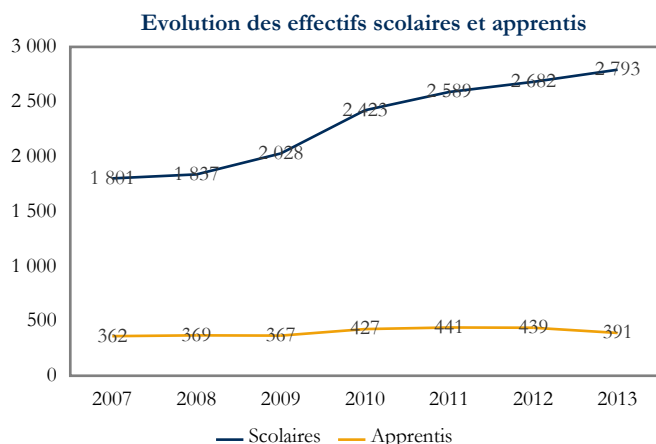
Les principaux domaines de formation en 2013

Domaine	Effectifs	Part
33 - Services aux personnes	630	26,2 %
21 - Agriculture, pêche, forêt et espaces verts	471	19,6 %
31 - Echanges et gestion	421	17,5 %
25 - Mécanique, électricité, électronique	255	10,6 %



## Formations de niveau IV

### Département de la Haute-Loire



#### Les chiffres clés pour l'année 2013

Effectifs totaux	3 184
Part des apprentis	12,3 %
Part des années terminales	34,7 %

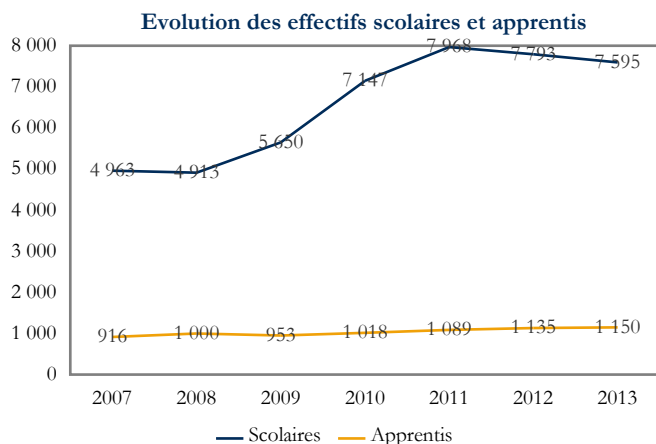
Sources : Conseil Régional, DRAAF, DREES, Rectorat, traitement CARIF OREF Auvergne.

#### Les principaux domaines de formation en 2013

Domaine	Effectifs	Part
33 - Services aux personnes	828	26,0 %
31 - Echanges et gestion	641	20,1 %
21 - Agriculture, pêche, forêt et espaces verts	567	17,8 %
25 - Mécanique, électricité, électronique	481	15,1 %

## Formations de niveau IV

### Département du Puy-de-Dôme



#### Les chiffres clés pour l'année 2013

Effectifs totaux	8 745
Part des apprentis	13,2 %
Part des années terminales	38,0 %

Sources : Conseil Régional, DRAAF, DREES, Rectorat, traitement CARIF OREF Auvergne.

#### Les principaux domaines de formation en 2013

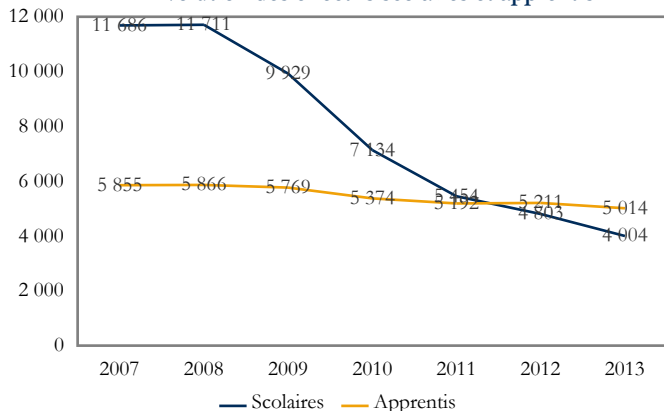
Domaine	Effectifs	Part
31 - Echanges et gestion	2 111	24,1 %
33 - Services aux personnes	1 788	20,4 %
25 - Mécanique, électricité, électronique	1 446	16,5 %
21 - Agriculture, pêche, forêt et espaces verts	767	8,8 %





## Formations de niveau V

Evolution des effectifs scolaires et apprentis



Les chiffres clés pour l'année 2013

Effectifs totaux	9 018	Part de l'Allier	27,4 %
		Part du Cantal	10,7 %
Part des apprentis	55,6 %	Part de la Haute-Loire	16,0 %
Part des années terminales	55,9 %	Part du Puy-de-Dôme	45,8 %

Les principaux domaines de formation en 2013

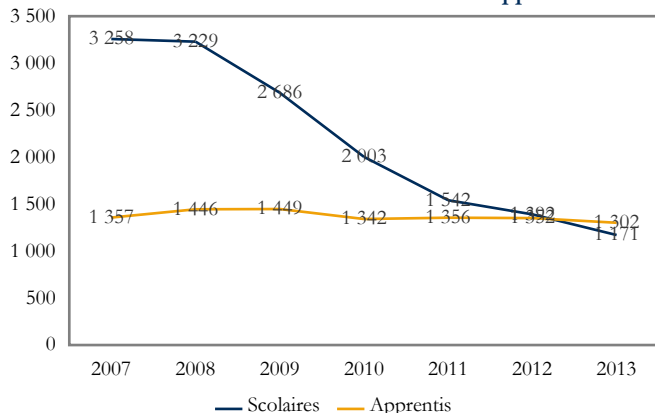
Domaine	Effectifs	Part
33 - Services aux personnes	2 605	28,9 %
22 - Transformations	2 083	23,1 %
23 - Génie civil, construction et bois	1 493	16,6 %
25 - Mécanique, électricité, électronique	1 110	12,3 %

Sources : Conseil Régional, DRAAF, DREES, Rectorat, traitement CARIF OREF Auvergne.

### Formations de niveau V

## Département de l'Allier

Evolution des effectifs scolaires et apprentis



Les chiffres clés pour l'année 2013

Effectifs totaux	2 473
Part des apprentis	52,6 %
Part des années terminales	54,2 %

Sources : Conseil Régional, DRAAF, DREES, Rectorat, traitement CARIF OREF Auvergne.

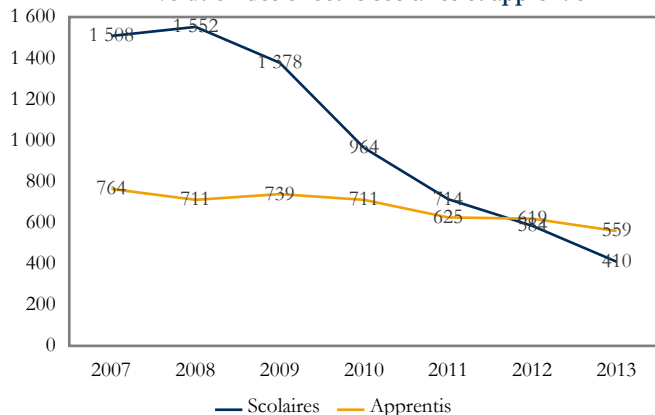
Les principaux domaines de formation en 2013

Domaine	Effectifs	Part
33 - Services aux personnes	793	32,1 %
22 - Transformations	590	23,9 %
23 - Génie civil, construction et bois	446	18,0 %
25 - Mécanique, électricité, électronique	276	11,2 %

### Formations de niveau V

## Département du Cantal

Evolution des effectifs scolaires et apprentis



Les chiffres clés pour l'année 2013

Effectifs totaux	969
Part des apprentis	57,7 %
Part des années terminales	63,2 %

Sources : Conseil Régional, DRAAF, DREES, Rectorat, traitement CARIF OREF Auvergne.

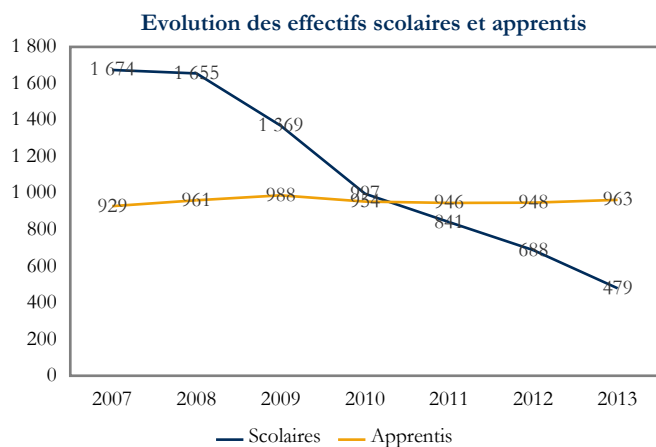
Les principaux domaines de formation en 2013

Domaine	Effectifs	Part
33 - Services aux personnes	294	30,3 %
22 - Transformations	187	19,3 %
23 - Génie civil, construction et bois	180	18,6 %
21 - Agriculture, pêche, forêt et espaces verts	120	12,4 %



## Formations de niveau V

### Département de la Haute-Loire



#### Les chiffres clés pour l'année 2013

Effectifs totaux	1 442
Part des apprentis	66,8 %
Part des années terminales	56,2 %

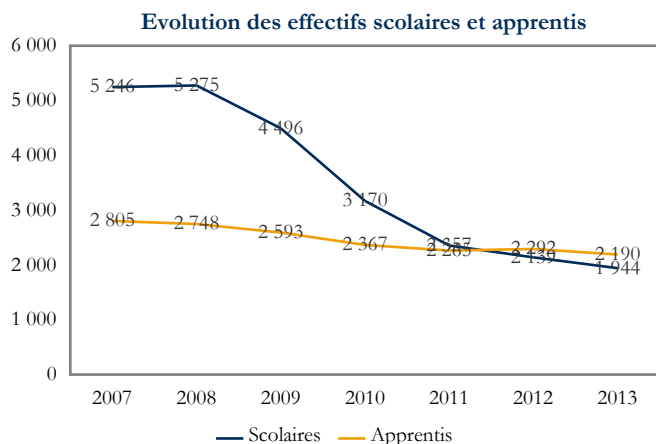
Sources : Conseil Régional, DRAAF, DREES, Rectorat, traitement CARIF OREF Auvergne.

#### Les principaux domaines de formation en 2013

Domaine	Effectifs	Part
23 - Génie civil, construction et bois	393	27,3 %
22 - Transformations	370	25,7 %
33 - Services aux personnes	285	19,8 %
31 - Echanges et gestion	132	9,2 %

## Formations de niveau V

### Département du Puy-de-Dôme



#### Les chiffres clés pour l'année 2013

Effectifs totaux	4 134
Part des apprentis	53,0 %
Part des années terminales	55,1 %

Sources : Conseil Régional, DRAAF, DREES, Rectorat, traitement CARIF OREF Auvergne.

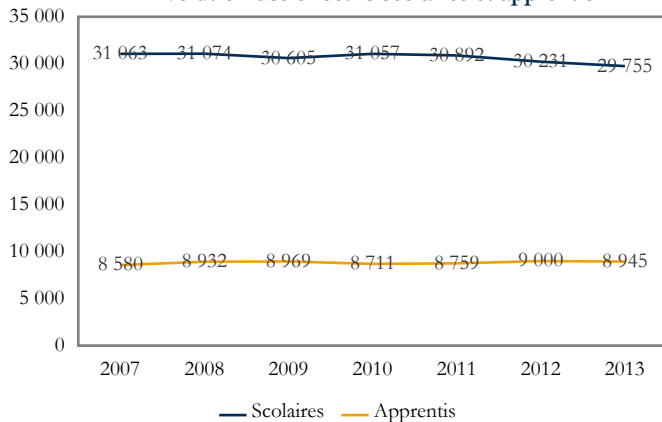
#### Les principaux domaines de formation en 2013

Domaine	Effectifs	Part
33 - Services aux personnes	1 233	29,8 %
22 - Transformations	936	22,6 %
25 - Mécanique, électricité, électronique	627	15,2 %
31 - Echanges et gestion	490	11,9 %



## Tous niveaux de formation

Evolution des effectifs scolaires et apprentis



Les chiffres clés pour l'année 2013

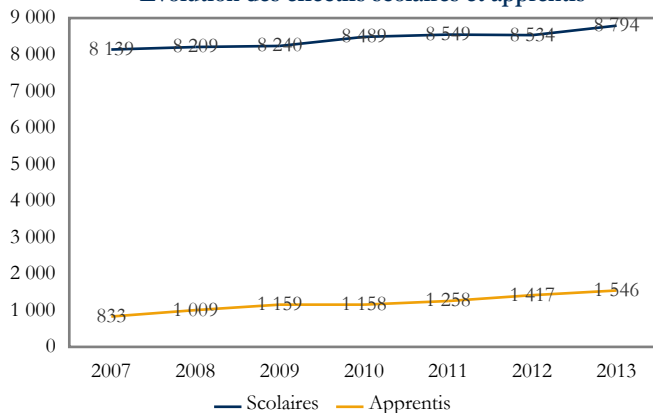
Effectifs totaux	38 700	Part du niveau V	23,3 %
Part des apprentis	23,1 %	Part du niveau IV	50,0 %
Part des années terminales	43,2 %	Part des niveaux III et plus	26,7 %

Les 4 principaux domaines de formation en 2013	Effectifs	Part
33 - Services aux personnes	11 557	29,8 %
31 - Echanges et gestion	7 676	19,8 %
25 - Mécanique, électricité, électronique	4 755	12,3 %
22 - Transformations	3 577	9,2 %

Sources : Conseil Régional, DRAAF, DREES, Rectorat, traitement CARIF OREF Auvergne.

## Formations de niveau III ou supérieur

Evolution des effectifs scolaires et apprentis



Les chiffres clés pour l'année 2013

Effectifs totaux	10 340	Part de l'Allier	27,4 %
		Part du Cantal	8,9 %
Part des apprentis	15,0 %	Part de la Haute-Loire	14,4 %
Part des années terminales	45,7 %	Part du Puy-de-Dôme	49,4 %

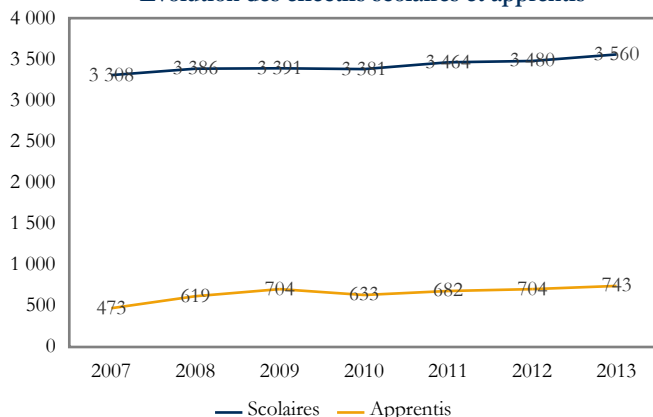
Les principales certifications en 2013	Effectifs	Part
Brevet de Technicien Supérieur	5 190	50,1 %
Autres certifications	4 303	41,5 %
Brevet de Technicien Supérieur Agricole	785	7,6 %
TH DE NIV 1 ORGANISMES GESTIONNAIRES DIVERS	50	0,5 %

Sources : Conseil Régional, DRAAF, DREES, Rectorat, traitement CARIF OREF Auvergne.

### Formations de niveau III ou supérieur

## Autres certifications

Evolution des effectifs scolaires et apprentis



Les chiffres clés pour l'année 2013

Effectifs totaux	4 303	Part de l'Allier	29,4 %
		Part du Cantal	8,0 %
Part des apprentis	17,3 %	Part de la Haute-Loire	12,0 %
Part des années terminales	44,3 %	Part du Puy-de-Dôme	50,5 %

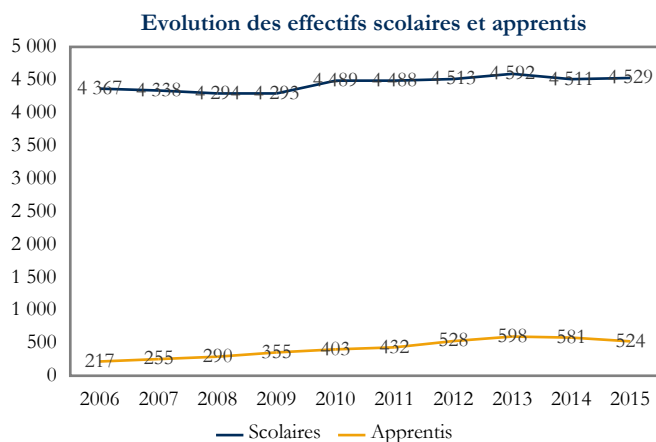
Les principaux domaines de formation en 2013	Effectifs	Part
33 - Services aux personnes	3 344	77,2 %
31 - Echanges et gestion	632	14,6 %
20 - Spécialités pluri-technologiques de production	193	4,5 %
22 - Transformations	43	1,0 %

Sources : Conseil Régional, DRAAF, DREES, Rectorat, traitement CARIF OREF Auvergne.



Formations de niveau III ou supérieur

## Brevet de Technicien Supérieur



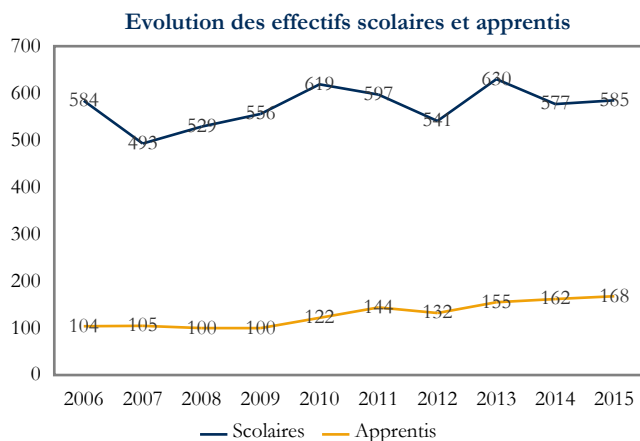
### Les chiffres clés pour l'année 2015

Effectifs totaux	5 053	Part de l'Allier	26,9 %
		Part du Cantal	8,2 %
Part des apprentis	10,4 %	Part de la Haute-Loire	13,7 %
Part des années terminales	46,7 %	Part du Puy-de-Dôme	51,2 %

Sources : Conseil Régional, DRAAF, Rectorat, traitement CARIF OREF Auvergne.

Formations de niveau III ou supérieur

## Brevet de Technicien Supérieur Agricole



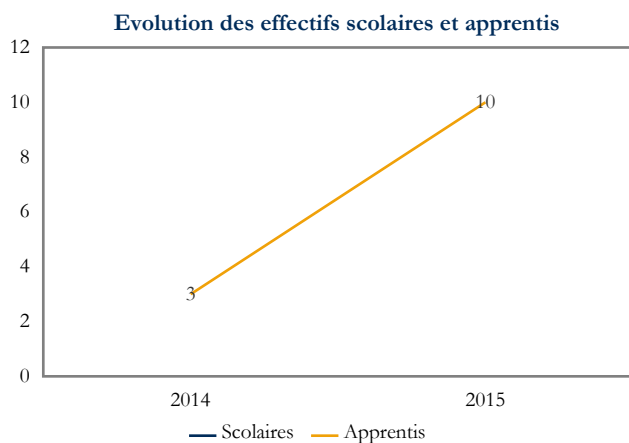
### Les chiffres clés pour l'année 2015

Effectifs totaux	753	Part de l'Allier	18,6 %
		Part du Cantal	17,1 %
Part des apprentis	22,3 %	Part de la Haute-Loire	38,2 %
Part des années terminales	42,6 %	Part du Puy-de-Dôme	26,0 %

Sources : Conseil Régional, DRAAF, Rectorat, traitement CARIF OREF Auvergne.

Formations de niveau III ou supérieur

## DIPLOME D'ETAT DE LA JEUNESSE, DE L'EDUCATION POPULAIRE ET DU SPORT



### Les chiffres clés pour l'année 2015

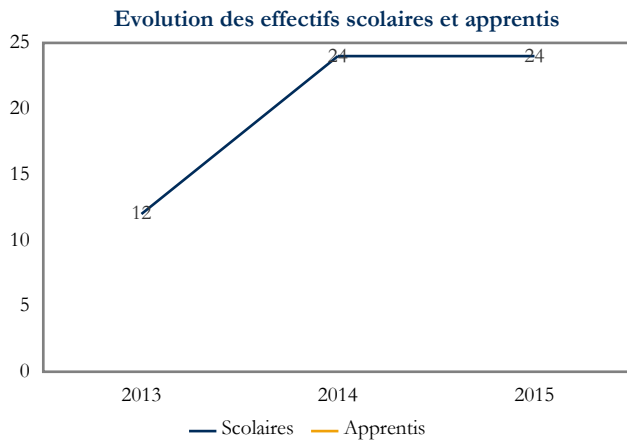
Effectifs totaux	10	Part de l'Allier	100,0 %
		Part du Cantal	-
Part des apprentis	100,0 %	Part de la Haute-Loire	-
Part des années terminales	30,0 %	Part du Puy-de-Dôme	-

Sources : Conseil Régional, DRAAF, Rectorat, traitement CARIF OREF Auvergne.



Formations de niveau III ou supérieur

## DIPLOME SUPERIEUR DES ARTS APPLIQUES



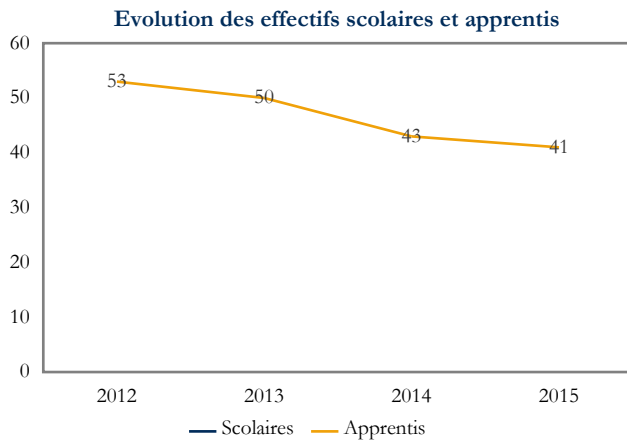
### Les chiffres clés pour l'année 2015

Effectifs totaux	24	Part de l'Allier	100,0 %
		Part du Cantal	-
Part des apprentis	-	Part de la Haute-Loire	-
Part des années terminales	50,0 %	Part du Puy-de-Dôme	-

Sources : Conseil Régional, DRAAF, Rectorat, traitement CARIF OREF Auvergne.

Formations de niveau III ou supérieur

## TH DE NIV 1 ORGANISMES GESTIONNAIRES DIVERS



### Les chiffres clés pour l'année 2015

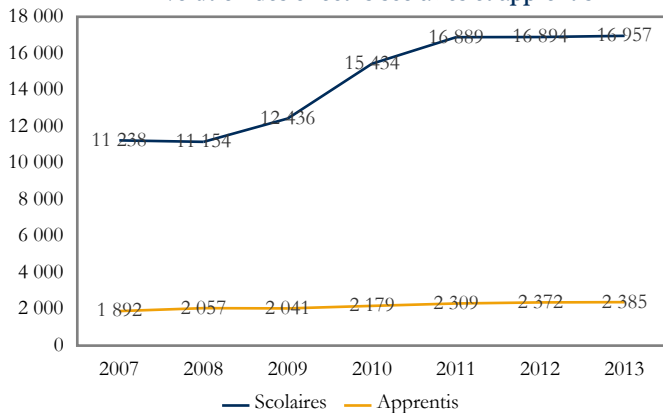
Effectifs totaux	41	Part de l'Allier	100,0 %
		Part du Cantal	-
Part des apprentis	100,0 %	Part de la Haute-Loire	-
Part des années terminales	36,6 %	Part du Puy-de-Dôme	-

Sources : Conseil Régional, DRAAF, Rectorat, traitement CARIF OREF Auvergne.



## Formations de niveau IV

Evolution des effectifs scolaires et apprentis



Les chiffres clés pour l'année 2013

Effectifs totaux	19 342	Part de l'Allier	25,9 %
		Part du Cantal	12,4 %
Part des apprentis	12,3 %	Part de la Haute-Loire	16,5 %
Part des années terminales	36,0 %	Part du Puy-de-Dôme	45,2 %

Les principales certifications en 2013

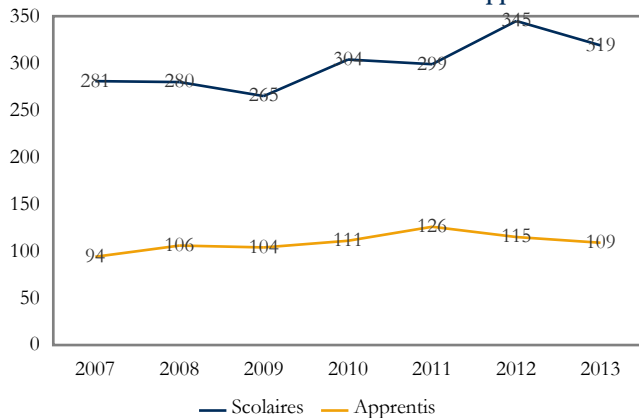
	Effectifs	Part
Bac Professionnel	10 083	52,1 %
Bac Technologique	4 556	23,6 %
Bac Professionnel Agricole	2 677	13,8 %
Brevet Professionnel	1 038	5,4 %

Sources : Conseil Régional, DRAAF, DREES, Rectorat, traitement CARIF OREF Auvergne.

### Formations de niveau IV

## Autres certifications

Evolution des effectifs scolaires et apprentis



Les chiffres clés pour l'année 2013

Effectifs totaux	428	Part de l'Allier	21,3 %
		Part du Cantal	3,0 %
Part des apprentis	25,5 %	Part de la Haute-Loire	10,0 %
Part des années terminales	66,1 %	Part du Puy-de-Dôme	65,7 %

Les principaux domaines de formation en 2013

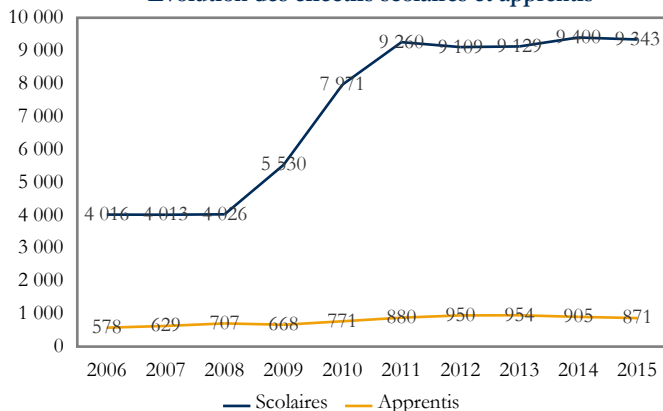
	Effectifs	Part
33 - Services aux personnes	203	47,4 %
22 - Transformations	68	15,9 %
23 - Génie civil, construction et bois	50	11,7 %
25 - Mécanique, électricité, électronique	40	9,3 %

Sources : Conseil Régional, DRAAF, DREES, Rectorat, traitement CARIF OREF Auvergne.

### Formations de niveau IV

## Bac Professionnel

Evolution des effectifs scolaires et apprentis



Les chiffres clés pour l'année 2015

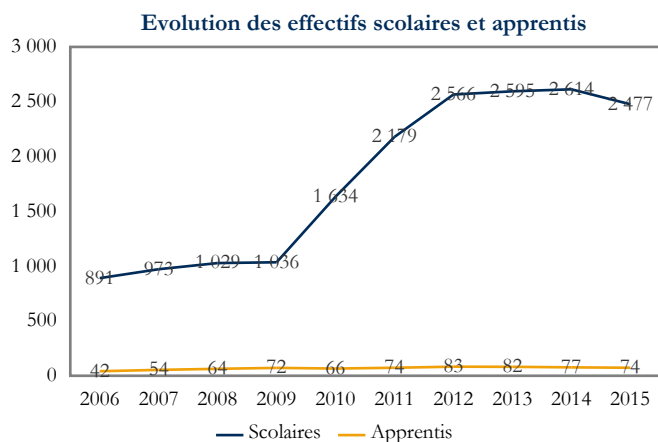
Effectifs totaux	10 214	Part de l'Allier	27,3 %
		Part du Cantal	10,4 %
Part des apprentis	8,5 %	Part de la Haute-Loire	13,4 %
Part des années terminales	32,8 %	Part du Puy-de-Dôme	48,9 %

Sources : Conseil Régional, DRAAF, Rectorat, traitement CARIF OREF Auvergne.



## Formations de niveau IV

### Bac Professionnel Agricole

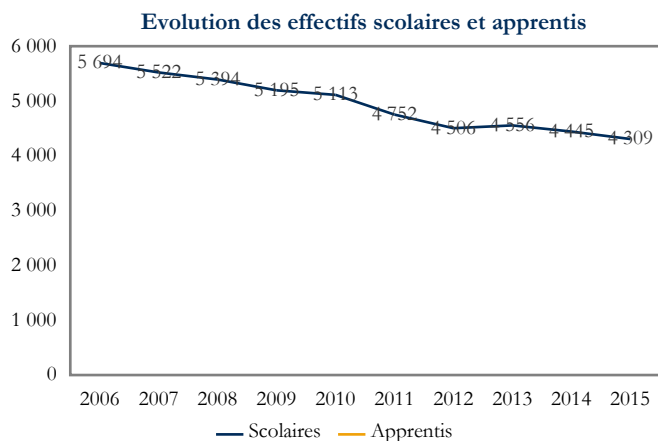


Les chiffres clés pour l'année 2015			
Effectifs totaux	2 551	Part de l'Allier	21,9 %
		Part du Cantal	19,6 %
Part des apprentis	2,9 %	Part de la Haute-Loire	26,3 %
Part des années terminales	32,5 %	Part du Puy-de-Dôme	32,2 %

Sources : Conseil Régional, DRAAF, Rectorat, traitement CARIF OREF Auvergne.

## Formations de niveau IV

### Bac Technologique

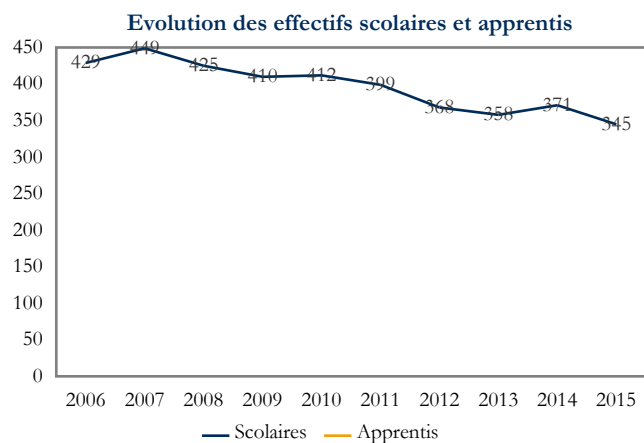


Les chiffres clés pour l'année 2015			
Effectifs totaux	4 309	Part de l'Allier	26,6 %
		Part du Cantal	9,7 %
Part des apprentis	-	Part de la Haute-Loire	15,9 %
Part des années terminales	51,1 %	Part du Puy-de-Dôme	47,8 %

Sources : Conseil Régional, DRAAF, Rectorat, traitement CARIF OREF Auvergne.

## Formations de niveau IV

### Bac Technologique Agricole



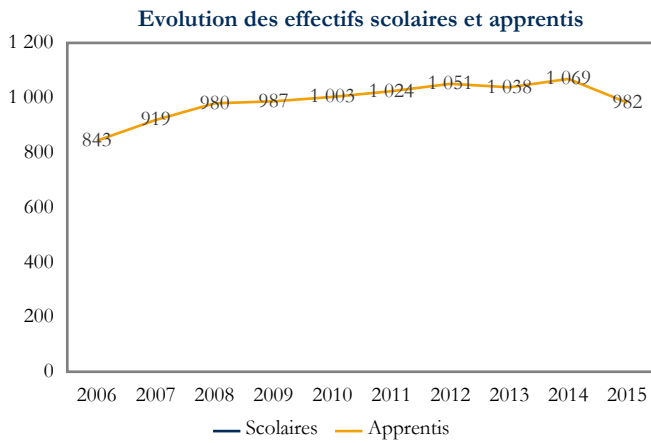
Les chiffres clés pour l'année 2015			
Effectifs totaux	345	Part de l'Allier	13,9 %
		Part du Cantal	16,8 %
Part des apprentis	-	Part de la Haute-Loire	33,9 %
Part des années terminales	53,9 %	Part du Puy-de-Dôme	35,4 %

Sources : Conseil Régional, DRAAF, Rectorat, traitement CARIF OREF Auvergne.



## Formations de niveau IV

### Brevet Professionnel

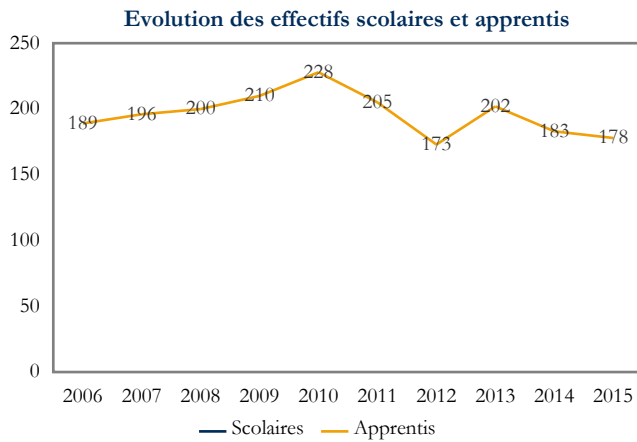


Les chiffres clés pour l'année 2015			
Effectifs totaux	982	Part de l'Allier	15,0 %
		Part du Cantal	9,3 %
Part des apprentis	100,0 %	Part de la Haute-Loire	25,2 %
Part des années terminales	48,5 %	Part du Puy-de-Dôme	50,6 %

Sources : Conseil Régional, DRAAF, Rectorat, traitement CARIF OREF Auvergne.

## Formations de niveau IV

### Brevet Professionnel Agricole



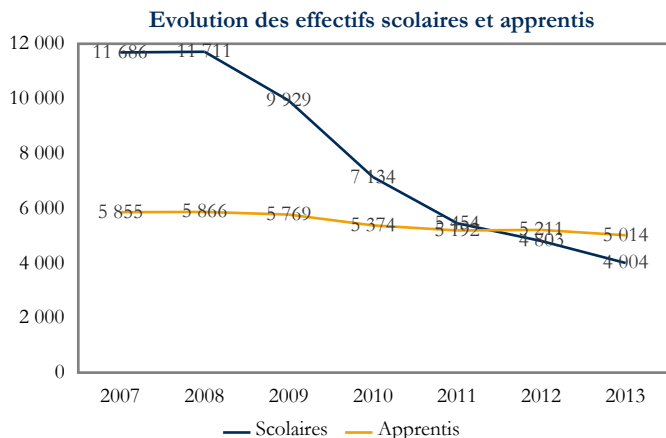
Les chiffres clés pour l'année 2015			
Effectifs totaux	178	Part de l'Allier	6,2 %
		Part du Cantal	18,0 %
Part des apprentis	100,0 %	Part de la Haute-Loire	27,5 %
Part des années terminales	41,0 %	Part du Puy-de-Dôme	48,3 %

Sources : Conseil Régional, DRAAF, Rectorat, traitement CARIF OREF Auvergne.





## Formations de niveau V



**Les chiffres clés pour l'année 2013**

Effectifs totaux	9 018	Part de l'Allier	27,4 %
		Part du Cantal	10,7 %
Part des apprentis	55,6 %	Part de la Haute-Loire	16,0 %
Part des années terminales	55,9 %	Part du Puy-de-Dôme	45,8 %

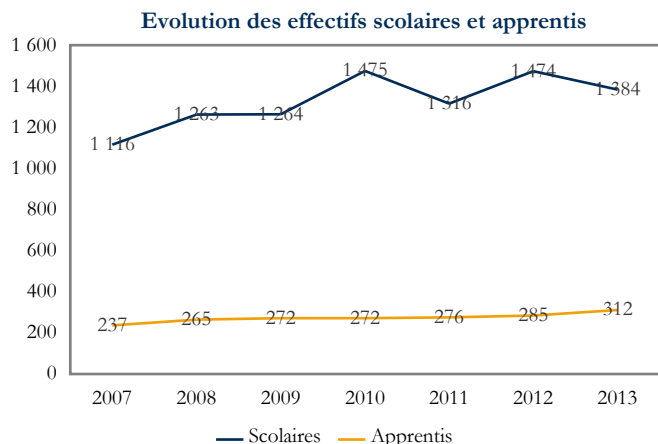
**Les principales certifications en 2013**

	Effectifs	Part
Certificat d'Aptitude Professionnelle	6 550	72,6 %
Autres certifications	1 696	18,8 %
Certificat d'Aptitude Professionnelle Agricole	675	7,5 %
Brevet Professionnel Agricole	97	1,1 %

Sources : Conseil Régional, DRAAF, DREES, Rectorat, traitement CARIF OREF Auvergne.

### Formations de niveau V

## Autres certifications



**Les chiffres clés pour l'année 2013**

Effectifs totaux	1 696	Part de l'Allier	30,5 %
		Part du Cantal	13,4 %
Part des apprentis	18,4 %	Part de la Haute-Loire	13,5 %
Part des années terminales	85,3 %	Part du Puy-de-Dôme	42,6 %

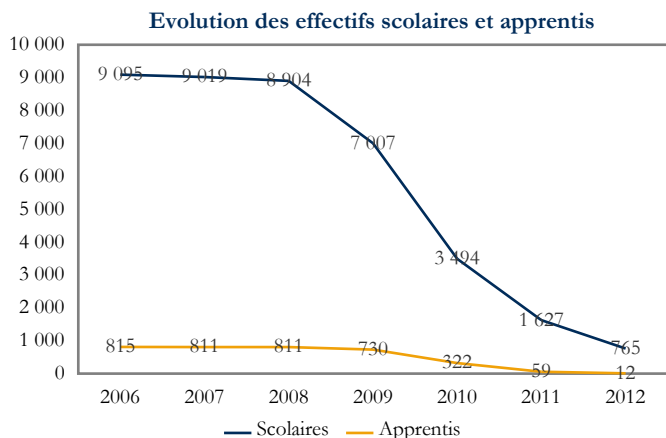
**Les principaux domaines de formation en 2013**

	Effectifs	Part
33 - Services aux personnes	1 382	81,5 %
22 - Transformations	141	8,3 %
21 - Agriculture, pêche, forêt et espaces verts	79	4,7 %
25 - Mécanique, électricité, électronique	49	2,9 %

Sources : Conseil Régional, DRAAF, DREES, Rectorat, traitement CARIF OREF Auvergne.

### Formations de niveau V

## BEP et BEP agricole



**Pas d'effectifs en 2015**

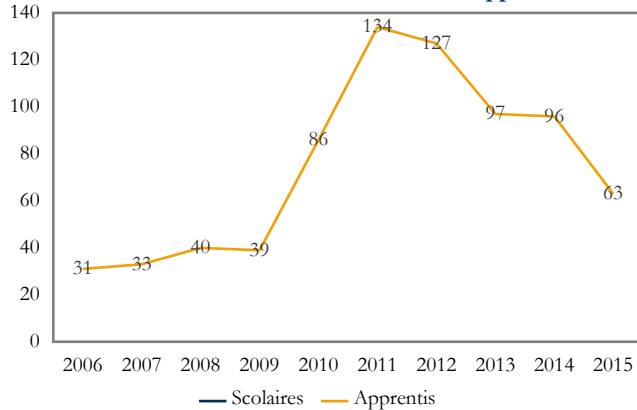
Sources : Conseil Régional, DRAAF, Rectorat, traitement CARIF OREF Auvergne.



## Formations de niveau V

### Brevet Professionnel Agricole

Evolution des effectifs scolaires et apprentis



Les chiffres clés pour l'année 2015

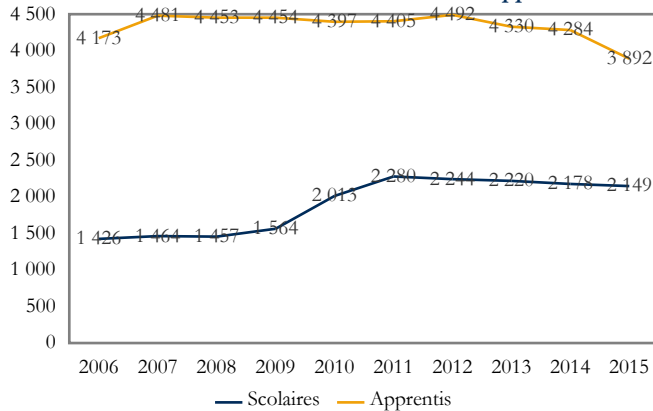
Effectifs totaux	63	Part de l'Allier	-
		Part du Cantal	33,3 %
Part des apprentis	100,0 %	Part de la Haute-Loire	15,9 %
Part des années terminales	77,8 %	Part du Puy-de-Dôme	50,8 %

Sources : Conseil Régional, DRAAF, Rectorat, traitement CARIF OREF Auvergne.

## Formations de niveau V

### Certificat d'Aptitude Professionnelle

Evolution des effectifs scolaires et apprentis



Les chiffres clés pour l'année 2015

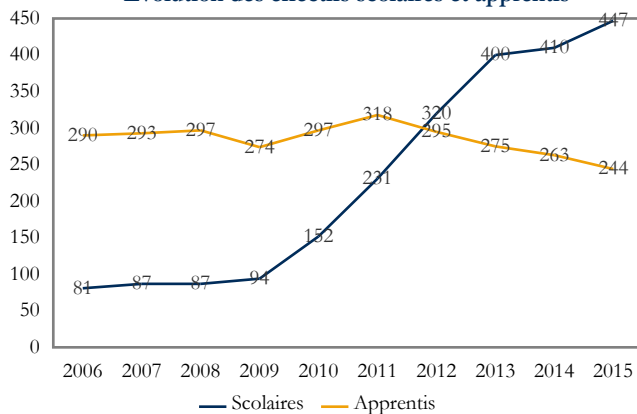
Effectifs totaux	6 041	Part de l'Allier	26,3 %
		Part du Cantal	8,4 %
Part des apprentis	64,4 %	Part de la Haute-Loire	15,7 %
Part des années terminales	50,1 %	Part du Puy-de-Dôme	49,6 %

Sources : Conseil Régional, DRAAF, Rectorat, traitement CARIF OREF Auvergne.

## Formations de niveau V

### Certificat d'Aptitude Professionnelle Agricole

Evolution des effectifs scolaires et apprentis



Les chiffres clés pour l'année 2015

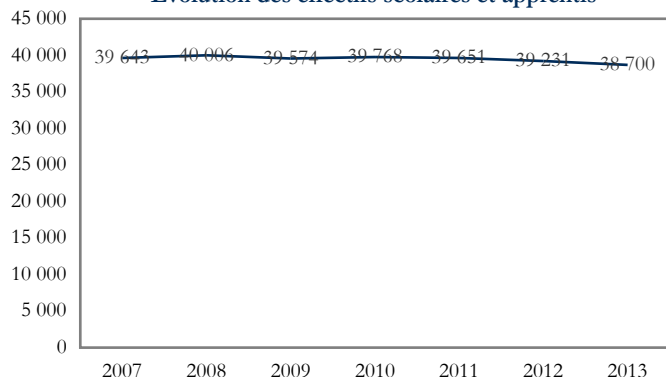
Effectifs totaux	691	Part de l'Allier	31,7 %
		Part du Cantal	16,4 %
Part des apprentis	35,3 %	Part de la Haute-Loire	24,3 %
Part des années terminales	45,2 %	Part du Puy-de-Dôme	27,6 %

Sources : Conseil Régional, DRAAF, Rectorat, traitement CARIF OREF Auvergne.



## Toutes tutelles confondues

Evolution des effectifs scolaires et apprentis



Les chiffres clés pour l'année 2013

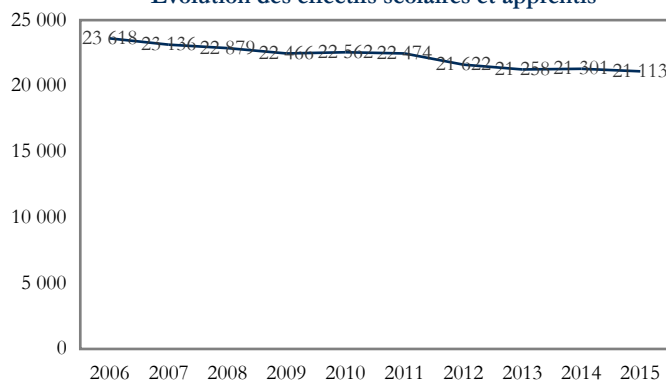
Effectifs totaux	38 700	Part du niveau V	23,3 %
Part des apprentis	23,1 %	Part du niveau IV	50,0 %
Part des années terminales	43,2 %	Part des niveaux III et plus	26,7 %

Les principaux domaines de formation	Effectifs	Part
33 - Services aux personnes	11 557	29,8 %
31 - Echanges et gestion	7 676	19,8 %
25 - Mécanique, électricité, électronique	4 755	12,3 %
22 - Transformations	3 577	9,2 %

Sources : Conseil Régional, DRAAF, DREES, Rectorat, traitement CARIF OREF Auvergne.

## Education Nationale

Evolution des effectifs scolaires et apprentis



Les chiffres clés pour l'année 2015

Effectifs totaux	21 113	Part de l'Allier	26,2 %
Part des années terminales	42,0 %	Part du Cantal	9,4 %
Part du niveau V	10,9 %	Part de la Haute-Loire	14,0 %
Part du niveau IV	65,3 %	Part du Puy-de-Dôme	50,4 %
Part des niveaux III et plus	23,9 %		

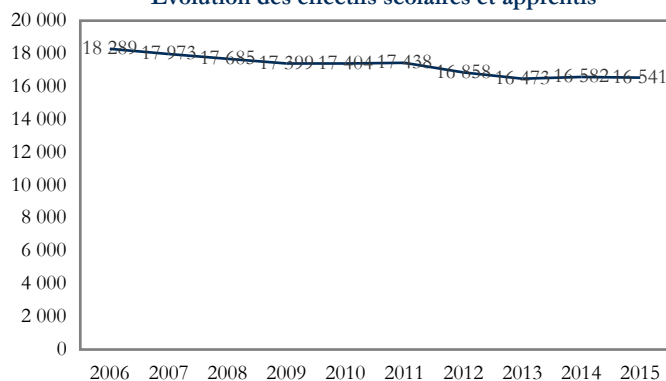
Les principaux domaines de formation en 2015	Effectifs	Part
31 - Echanges et gestion	5 653	26,8 %
33 - Services aux personnes	4 733	22,4 %
25 - Mécanique, électricité, électronique	3 422	16,2 %
20 - Spécialités pluri-technologiques de production	1 706	8,1 %

Sources : Conseil Régional, DRAAF, Rectorat, traitement CARIF OREF Auvergne.

### Education Nationale

### Secteur public

Evolution des effectifs scolaires et apprentis

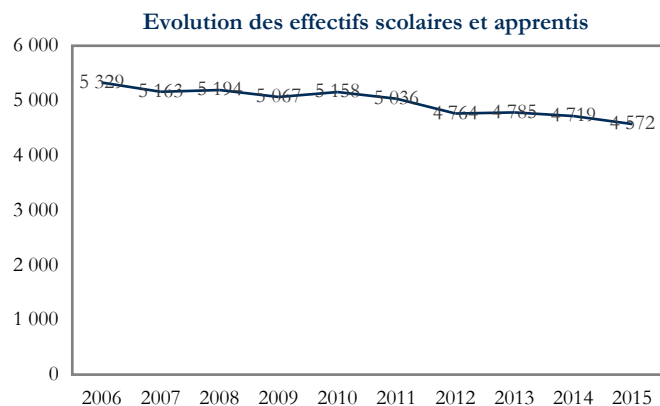


Les chiffres clés pour l'année 2015

Effectifs totaux	16 541	Part de l'Allier	29,1 %
Part des années terminales	41,6 %	Part du Cantal	8,5 %
Part du niveau V	10,8 %	Part de la Haute-Loire	9,8 %
Part du niveau IV	67,4 %	Part du Puy-de-Dôme	52,6 %
Part des niveaux III et plus	21,8 %		

Les principaux domaines de formation en 2015	Effectifs	Part
31 - Echanges et gestion	4 411	26,7 %
33 - Services aux personnes	3 295	19,9 %
25 - Mécanique, électricité, électronique	2 930	17,7 %
20 - Spécialités pluri-technologiques de production	1 396	8,4 %

Sources : Conseil Régional, DRAAF, Rectorat, traitement CARIF OREF Auvergne.



### Les chiffres clés pour l'année 2015

Effectifs totaux	4 572		
Part des années terminales	43,2 %	Part de l'Allier	15,5 %
Part du niveau V	11,1 %	Part du Cantal	12,5 %
Part du niveau IV	57,6 %	Part de la Haute-Loire	29,5 %
Part des niveaux III et plus	31,3 %	Part du Puy-de-Dôme	42,5 %

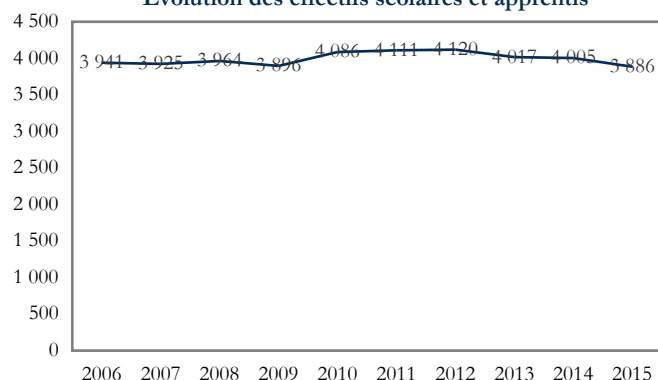
Les principaux domaines de formation en 2015	Effectifs	Part
33 - Services aux personnes	1 438	31,5 %
31 - Echanges et gestion	1 242	27,2 %
32 - Communication et information	527	11,5 %
25 - Mécanique, électricité, électronique	492	10,8 %

Sources : Conseil Régional, DRAAF, Rectorat, traitement CARIF OREF Auvergne.



## Agriculture

Evolution des effectifs scolaires et apprentis



Les chiffres clés pour l'année 2015

Effectifs totaux	3 886		
Part des années terminales	37,6 %	Part de l'Allier	22,0 %
Part du niveau V	10,7 %	Part du Cantal	19,6 %
Part du niveau IV	74,3 %	Part de la Haute-Loire	28,3 %
Part des niveaux III et plus	15,1 %	Part du Puy-de-Dôme	30,2 %

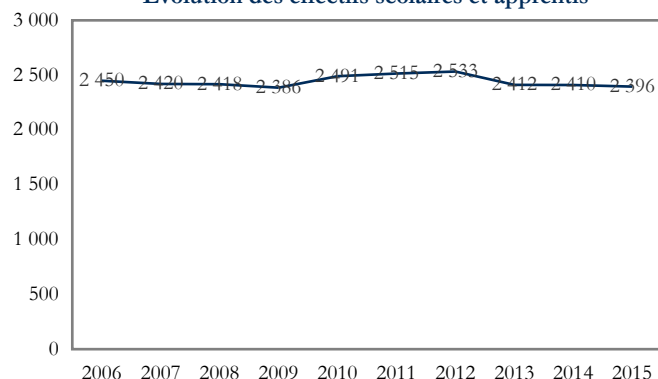
Les principaux domaines de formation en 2015	Effectifs	Part
21 - Agriculture, pêche, forêt et espaces verts	2 521	64,9 %
33 - Services aux personnes	999	25,7 %
22 - Transformations	238	6,1 %
30 - Spécialités plurivalentes des services	69	1,8 %

Sources : Conseil Régional, DRAAF, Rectorat, traitement CARIF OREF Auvergne.

### Agriculture

## Secteur public

Evolution des effectifs scolaires et apprentis



Les chiffres clés pour l'année 2015

Effectifs totaux	2 396		
Part des années terminales	37,2 %	Part de l'Allier	21,0 %
Part du niveau V	5,6 %	Part du Cantal	17,7 %
Part du niveau IV	76,1 %	Part de la Haute-Loire	28,9 %
Part des niveaux III et plus	18,3 %	Part du Puy-de-Dôme	32,4 %

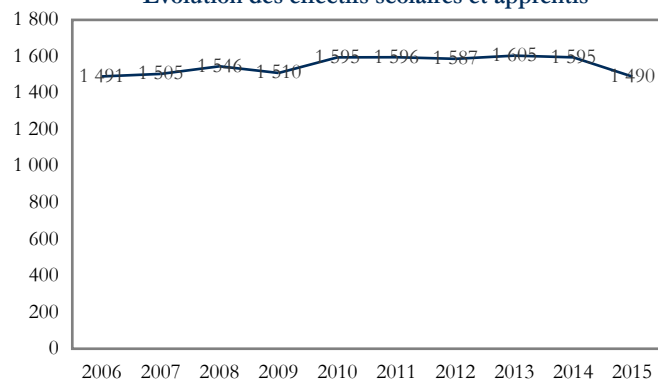
Les principaux domaines de formation en 2015	Effectifs	Part
21 - Agriculture, pêche, forêt et espaces verts	1 951	81,4 %
33 - Services aux personnes	189	7,9 %
22 - Transformations	151	6,3 %
30 - Spécialités plurivalentes des services	69	2,9 %

Sources : Conseil Régional, DRAAF, Rectorat, traitement CARIF OREF Auvergne.

### Agriculture

## Secteur privé

Evolution des effectifs scolaires et apprentis



Les chiffres clés pour l'année 2015

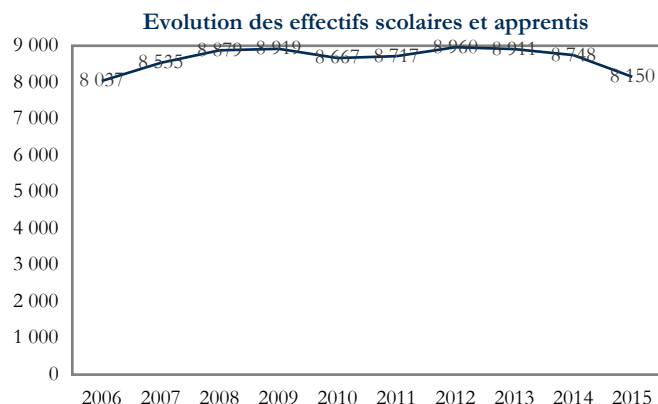
Effectifs totaux	1 490		
Part des années terminales	38,2 %	Part de l'Allier	23,6 %
Part du niveau V	18,8 %	Part du Cantal	22,5 %
Part du niveau IV	71,3 %	Part de la Haute-Loire	27,3 %
Part des niveaux III et plus	9,9 %	Part du Puy-de-Dôme	26,6 %

Les principaux domaines de formation en 2015	Effectifs	Part
33 - Services aux personnes	810	54,4 %
21 - Agriculture, pêche, forêt et espaces verts	570	38,3 %
22 - Transformations	87	5,8 %
34 - Services à la collectivité	23	1,5 %

Sources : Conseil Régional, DRAAF, Rectorat, traitement CARIF OREF Auvergne.



## Centres de Formation des Apprentis



### Les chiffres clés pour l'année 2015

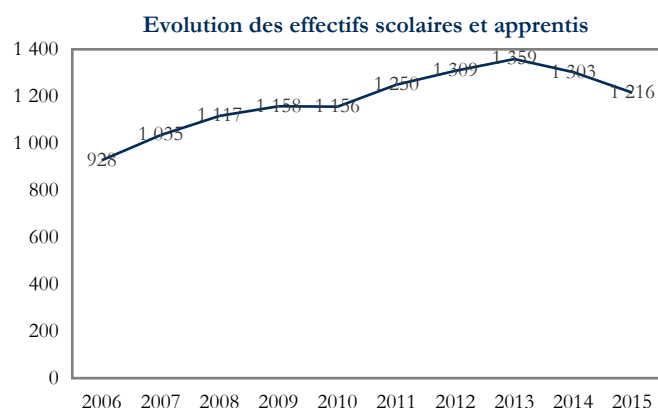
Effectifs totaux	8 150		
Part des années terminales	54,5 %	Part de l'Allier	23,2 %
Part du niveau V	55,3 %	Part du Cantal	8,9 %
Part du niveau IV	27,2 %	Part de la Haute-Loire	19,0 %
Part des niveaux III et plus	17,5 %	Part du Puy-de-Dôme	48,8 %

Les principaux domaines de formation en 2015	Effectifs	Part
22 - Transformations	1 946	23,8 %
31 - Echanges et gestion	1 368	16,7 %
25 - Mécanique, électricité, électronique	1 351	16,5 %
23 - Génie civil, construction et bois	1 332	16,3 %

Sources : Conseil Régional, DRAAF, Rectorat, traitement CARIF OREF Auvergne.

### Centres de Formation des Apprentis

### Secteur public



### Les chiffres clés pour l'année 2015

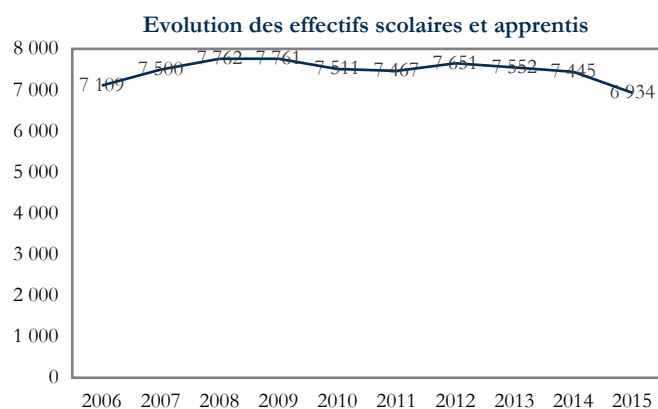
Effectifs totaux	1 216		
Part des années terminales	50,2 %	Part de l'Allier	16,8 %
Part du niveau V	33,2 %	Part du Cantal	15,5 %
Part du niveau IV	34,7 %	Part de la Haute-Loire	14,8 %
Part des niveaux III et plus	32,1 %	Part du Puy-de-Dôme	53,0 %

Les principaux domaines de formation en 2015	Effectifs	Part
21 - Agriculture, pêche, forêt et espaces verts	645	53,0 %
25 - Mécanique, électricité, électronique	208	17,1 %
31 - Echanges et gestion	91	7,5 %
33 - Services aux personnes	62	5,1 %

Sources : Conseil Régional, DRAAF, Rectorat, traitement CARIF OREF Auvergne.

### Centres de Formation des Apprentis

### Secteur privé



### Les chiffres clés pour l'année 2015

Effectifs totaux	6 934		
Part des années terminales	55,2 %	Part de l'Allier	24,4 %
Part du niveau V	59,2 %	Part du Cantal	7,8 %
Part du niveau IV	25,8 %	Part de la Haute-Loire	19,7 %
Part des niveaux III et plus	15,0 %	Part du Puy-de-Dôme	48,1 %

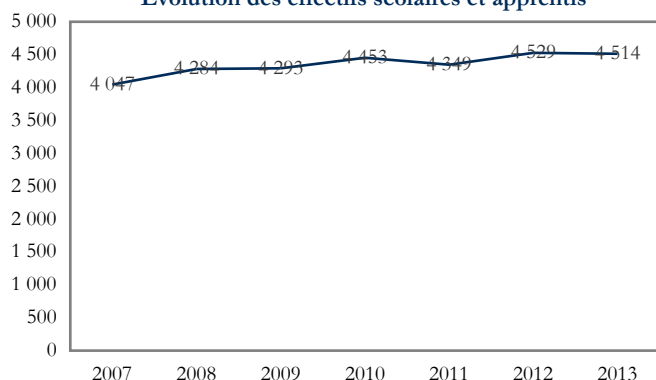
Les principaux domaines de formation en 2015	Effectifs	Part
22 - Transformations	1 887	27,1 %
23 - Génie civil, construction et bois	1 308	18,8 %
31 - Echanges et gestion	1 277	18,3 %
25 - Mécanique, électricité, électronique	1 143	16,4 %

Sources : Conseil Régional, DRAAF, Rectorat, traitement CARIF OREF Auvergne.



## Ecoles de formation sanitaire et sociale

Evolution des effectifs scolaires et apprentis



Les chiffres clés pour l'année 2013

Effectifs totaux	4 514		
Part des années terminales	47,5 %	Part de l'Allier	37,0 %
Part du niveau V	27,7 %	Part du Cantal	10,3 %
Part du niveau IV	3,5 %	Part de la Haute-Loire	9,0 %
Part des niveaux III et plus	68,7 %	Part du Puy-de-Dôme	43,7 %

Les principaux domaines de formation en 2013

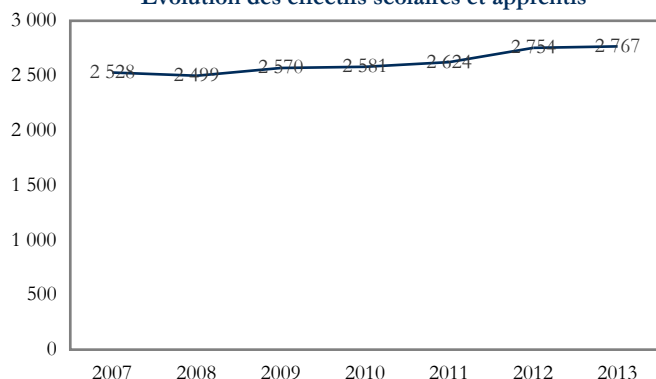
Domaine	Effectifs	Part
33 - Services aux personnes	4 514	100,0 %

Sources : Conseil Régional, DRAAF, DREES, Rectorat, traitement CARIF OREF Auvergne.

### Ecoles de formation sanitaire et sociale

### Secteur public

Evolution des effectifs scolaires et apprentis



Les chiffres clés pour l'année 2013

Effectifs totaux	2 767		
Part des années terminales	50,2 %	Part de l'Allier	32,7 %
Part du niveau V	31,0 %	Part du Cantal	13,6 %
Part du niveau IV	0,7 %	Part de la Haute-Loire	14,6 %
Part des niveaux III et plus	68,3 %	Part du Puy-de-Dôme	39,1 %

Les principaux domaines de formation en 2013

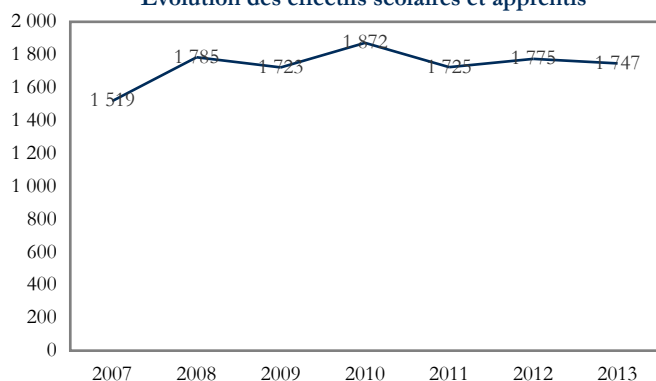
Domaine	Effectifs	Part
33 - Services aux personnes	2 767	100,0 %

Sources : Conseil Régional, DRAAF, DREES, Rectorat, traitement CARIF OREF Auvergne.

### Ecoles de formation sanitaire et sociale

### Secteur privé

Evolution des effectifs scolaires et apprentis



Les chiffres clés pour l'année 2013


Effectifs totaux	1 747		
Part des années terminales	43,4 %	Part de l'Allier	43,8 %
Part du niveau V	22,6 %	Part du Cantal	5,2 %
Part du niveau IV	8,1 %	Part de la Haute-Loire	-
Part des niveaux III et plus	69,3 %	Part du Puy-de-Dôme	50,9 %

Les principaux domaines de formation en 2013

Domaine	Effectifs	Part
33 - Services aux personnes	1 747	100,0 %

Sources : Conseil Régional, DRAAF, DREES, Rectorat, traitement CARIF OREF Auvergne.

# FORMATION INITIALE



Contact : CARIF OREF Auvergne

16b rue Fontgiève - 63 000 Clermont-Ferrand

Tél. : 04 73 19 01 40 / Fax : 04 73 37 31 63

Portail : <http://www.formationauvergne.com/>

Mail : [oref@cariforef-auvergne.org](mailto:oref@cariforef-auvergne.org)

